

ORGANISMO DE AGUA DE CHICOLAPAN

PbRm-08b FICHA TECNICA DE SEGUIMIENTO DE INDICADORES 2025 DE GESTIÓN O ESTRATEGICO

TIPO DE FICHA: OSFEM

PILAR DE DESARROLLO / EJE TRANSVERSAL: 1 Eje 1: Cero corrupción y gobierno del pueblo y para el pueblo "Estado de Derecho y austeridad"

TEMA DE DESARROLLO: Combate a la corrupción.

PROGRAMA PRESUPUESTARIO: 01030401 Función pública y combate a la corrupción

PROYECTO PRESUPUESTARIO: 010304010101 FISCALIZACIÓN, CONTROL Y EVALUACIÓN INTERNA DE LA GESTIÓN PÚBLICA

OBJETIVO DEL PROGRAMA PRESUPUESTARIO: Elevar la calidad y atención de los servicios que se otorgan al pueblo, previniendo actos de corrupción y conflictos de intereses, a través de la selección, capacitación, sensibilización, profesionalización continua, permanencia de las personas servidoras públicas y logro de objetivos; además, promover que todo el personal que desempeñe un empleo, cargo o comisión anteponga los principios, valores

DEPENDENCIA GENERAL: G00 CONTRALORIA INTERNA

DEPENDENCIA AUXILIAR: 231 Área de Coordinación Institucional

ESTRUCTURA DEL INDICADOR

NOMBRE DEL INDICADOR: Porcentajes de observaciones derivadas de auditorías atendidas por las unidades administrativas.

FÓRMULA DEL CÁLCULO: (Número de observaciones atendidas por las unidades administrativas/Total de observaciones derivadas de auditorías) *100

INTERPRETACIÓN: Atender auditorías

DIMENSIÓN QUE ATIENDE: Eficiencia

DESCRIPCIÓN DEL FACTOR DE COMPARACIÓN: datos de PbrM 01d del año anterior

AMBITO GEOGRAFICO: Municipal

COBERTURA: Local

LINEA BASE: 1

FRECUENCIA DE MEDICIÓN: Anual

Numero: NF 1

COMPORTAMIENTO DE LAS VARIABLES DURANTE EL TRIMESTRE: Octubre-Diciembre

| VARIABLE | UNIDAD DE MEDIDA | OPERACION | META ANUAL | AVANCE TRIMESTRAL | | | | AVANCE ACUMULADO | | | |
|--|------------------|-----------|------------|-------------------|--------|-----------|--------|------------------|--------|-----------|--------|
| | | | | Programado | % | Alcanzado | % | Programado | % | Alcanzado | % |
| Numero de observaciones atendidas por las unidades administrativas | Informe | Sumable | 1.00 | 1.00 | 100.00 | 1.00 | 100.00 | 1.00 | 100.00 | 1.00 | 100.00 |
| Total de observaciones derivadas de auditorías | Informe | Sumable | 1.00 | 1.00 | 100.00 | 1.00 | 100.00 | 1.00 | 100.00 | 1.00 | 100.00 |

COMPORTAMIENTO DEL INDICADOR

DESCRIPCION DE LA METAANUAL

Seguimiento y observación al cumplimiento del marco normativo institucional.

| META ANUAL | TRIMESTRE: Octubre-Diciembre | | | | | | | |
|------------|------------------------------|-----------|--------|----------|------------------|-----------|--------|----------|
| | AVANCE TRIMESTRAL | | | | AVANCE ACUMULADO | | | |
| | Programado | Alcanzado | EF% | SEMAFORO | Programado | Alcanzado | EF% | SEMAFORO |
| 100.00 | 100.00 | 100.00 | 100.00 | Verde | 100.00 | 100.00 | 100.00 | Verde |


DESCRIPCIÓN DE RESULTADOS Y JUSTIFICACIÓN EN CASO DE VARIACIÓN SUPERIOR A ± 10 % RESPECTO A LO PROGRAMADO
Esta acción se ha cumplido y reportado en el 4to. trimestre.


EVALUACION DEL INDICADOR

Esta acción se cumplió y reportó en el 4to. trimestre.

DEPENDENCIA GENERAL: G00 CONTRALORIA INTERNA

DEPENDENCIA AUXILIAR: 231 Área de Coordinación Institucional


ELABORÓ
C. Andrés González Tinoco


C.O.
Lic. María Guadalupe Rivera Pérez

ORGANISMO DE AGUA DE CHICOLAPAN

PbRm-08b FICHA TECNICA DE SEGUIMIENTO DE INDICADORES 2025 DE GESTIÓN O ESTRATEGICO

TIPO DE FICHA: OSFEM

PILAR DE DESARROLLO / EJE TRANSVERSAL: 1 Eje 1: Cero corrupción y gobierno del pueblo y para el pueblo "Estado de Derecho y austeridad"

TEMA DE DESARROLLO: Combate a la corrupción.

PROGRAMA PRESUPUESTARIO: 01030401 Función pública y combate a la corrupción

PROYECTO PRESUPUESTARIO: 010304010101 Fiscalización, control y evaluación interna de la gestión pública

OBJETIVO DEL PROGRAMA PRESUPUESTARIO: Elevar la calidad y atención de los servicios que se otorgan al pueblo, previniendo actos de corrupción y conflictos de intereses, a través de la selección, capacitación, sensibilización, profesionalización continua, permanencia de las personas servidoras públicas y logro de objetivos; además, promover que todo el personal que desempeñe un empleo, cargo o comisión anteponga los principios, valores

DEPENDENCIA GENERAL: G00 CONTRALORIA INTERNA

DEPENDENCIA AUXILIAR: 231 Área de Coordinación Institucional

ESTRUCTURA DEL INDICADOR

NOMBRE DEL INDICADOR: Porcentaje de auditorías realizadas a las unidades administrativas.

FÓRMULA DEL CÁLCULO: (Número de auditorías realizadas en el año/Total de auditorías previstas a realizar en el año) *100

INTERPRETACIÓN: Quejas y o denuncias presentadas

DIMENSIÓN QUE ATIENDE: Eficiencia

DESCRIPCIÓN DEL FACTOR DE COMPARACIÓN: Número de auditorías realizadas en el año anterior

AMBITO GEOGRAFICO: Municipal

COBERTURA: Local

LINEA BASE: 1

FRECUENCIA DE MEDICIÓN: Anual

Numero: NP 1

COMPORTAMIENTO DE LAS VARIABLES DURANTE EL TRIMESTRE: Octubre-Diciembre

| VARIABLE | UNIDAD DE MEDIDA | OPERACION | META ANUAL | AVANCE TRIMESTRAL | | | | AVANCE ACUMULADO | | | |
|--|------------------|-----------|------------|-------------------|--------|-----------|--------|------------------|--------|-----------|--------|
| | | | | Programado | % | Alcanzado | % | Programado | % | Alcanzado | % |
| Número de auditorías realizadas en el año | Auditoría | Constante | 1.00 | 1.00 | 100.00 | 1.00 | 100.00 | 1.00 | 100.00 | 1.00 | 100.00 |
| Total de auditorías previstas a realizar en el año | Auditoría | Constante | 1.00 | 1.00 | 100.00 | 1.00 | 100.00 | 1.00 | 100.00 | 1.00 | 100.00 |

COMPORTAMIENTO DEL INDICADOR

DESCRIPCION DE LA META ANUAL

Los servidores públicos desarrollan eficazmente la función pública y ética en el municipio en base a quejas y/o denuncias.

| META ANUAL | TRIMESTRE: Octubre-Diciembre | | | | | | | |
|------------|------------------------------|-----------|--------|----------|------------------|-----------|--------|----------|
| | AVANCE TRIMESTRAL | | | | AVANCE ACUMULADO | | | |
| | Programado | Alcanzado | EF% | SEMAFORO | Programado | Alcanzado | EF% | SEMAFORO |
| 100.00 | 100.00 | 100.00 | 100.00 | Verde | 100.00 | 100.00 | 100.00 | Verde |


DESCRIPCIÓN DE RESULTADOS Y JUSTIFICACIÓN EN CASO DE VARIACIÓN SUPERIOR A ± 10 % RESPECTO A LO PROGRAMADO
Esta acción se cumplió y reportó en el 4to. trimestre.


EVALUACION DEL INDICADOR

Esta acción se realiza y reporta en el 4to. trimestre.

DEPENDENCIA GENERAL: G00 CONTRALORIA INTERNA

DEPENDENCIA AUXILIAR: 231 Área de Coordinación Institucional


C. Andrés González Tinoco


Lic. María Guadalupe Rivera Pérez

ORGANISMO DE AGUA DE CHICOLA PAN

PbRm-08b FICHA TECNICA DE SEGUIMIENTO DE INDICADORES 2025 DE GESTIÓN O ESTRATEGICO

TIPO DE FICHA: OSFEM

PILAR DE DESARROLLO / EJE TRANSVERSAL: 1 Eje 1: Cero corrupción y gobierno del pueblo y para el pueblo "Estado de Derecho y austeridad"

TEMA DE DESARROLLO: Combate a la corrupción.

PROGRAMA PRESUPUESTARIO: 01030401 Función pública y combate a la corrupción

PROYECTO PRESUPUESTARIO: 010304010101 Fiscalización, control y evaluación interna de la gestión pública

OBJETIVO DEL PROGRAMA PRESUPUESTARIO: Elevar la calidad y atención de los servicios que se otorgan al pueblo, previniendo actos de corrupción y conflictos de intereses, a través de la selección, capacitación, sensibilización, profesionalización continua, permanencia de las personas servidoras públicas y logro de objetivos; además, promover que todo el personal que desempeñe un empleo, cargo o comisión anteponga los principios, valores

DEPENDENCIA GENERAL: G00 CONTRALORIA INTERNA

DEPENDENCIA AUXILIAR: 231 Área de Coordinación Institucional

ESTRUCTURA DEL INDICADOR

NOMBRE DEL INDICADOR: Porcentaje de capacitaciones en materia de control y vigilancia del servicio público realizadas

FÓRMULA DEL CÁLCULO: (Capacitaciones en materia de control y vigilancia del servicio público realizadas / Capacitaciones en materia de control y vigilancia del servicio público programadas) * 100

INTERPRETACIÓN: Capacitaciones impartidas

DIMENSIÓN QUE ATIENDE: Eficiencia

DESCRIPCIÓN DEL FACTOR DE COMPARACIÓN: Capacitaciones en materia de control y vigilancia del servicio público, datos en PbRm 01d del año anterior

AMBITO GEOGRAFICO: Municipal

COBERTURA: Local

LINEA BASE: 2

FRECUENCIA DE MEDICIÓN: Semestral

Numero: NC 1

COMPORTAMIENTO DE LAS VARIABLES DURANTE EL TRIMESTRE: Octubre-Diciembre

| VARIABLE | UNIDAD DE MEDIDA | OPERACION | META ANUAL | AVANCE TRIMESTRAL | | | | AVANCE ACUMULADO | | | |
|--|------------------|-----------|------------|-------------------|-------|-----------|--------|------------------|--------|-----------|--------|
| | | | | Programado | % | Alcanzado | % | Programado | % | Alcanzado | % |
| Capacitaciones en materia de control y vigilancia del servicio público realizadas | Capacitación | Sumable | 2.00 | 1.00 | 50.00 | 1.00 | 100.00 | 2.00 | 100.00 | 2.00 | 100.00 |
| Capacitaciones en materia de control y vigilancia del servicio público programadas | Capacitación | Sumable | 2.00 | 1.00 | 50.00 | 1.00 | 100.00 | 2.00 | 100.00 | 2.00 | 100.00 |

COMPORTAMIENTO DEL INDICADOR

DESCRIPCION DE LA META ANUAL

Capacitaciones en materia de control y vigilancia

| META ANUAL | TRIMESTRE: Octubre-Diciembre | | | | | | | |
|------------|------------------------------|-----------|--------|----------|------------------|-----------|--------|----------|
| | AVANCE TRIMESTRAL | | | | AVANCE ACUMULADO | | | |
| | Programado | Alcanzado | EF% | SEMAFORO | Programado | Alcanzado | EF% | SEMAFORO |
| 100.00 | 100.00 | 100.00 | 100.00 | Verde | 100.00 | 100.00 | 100.00 | Verde |

DESCRIPCIÓN DE RESULTADOS Y JUSTIFICACIÓN EN CASO DE VARIACIÓN SUPERIOR A ± 10 % RESPECTO A LO PROGRAMADO


Se cumplió la meta durante el 4to trimestre

EVALUACION DEL INDICADOR

Por ser meta semestral, esta se reporta en el 4to. trimestre

DEPENDENCIA GENERAL: G00 CONTRALORIA INTERNA

DEPENDENCIA AUXILIAR: 231 Área de Coordinación Institucional


ELABORÓ
C. Andrés González Tinoco


BO
Lic. María Guadalupe Rivera Pérez

ORGANISMO DE AGUA DE CHICOLAAPAN

PbRm-08b FICHA TECNICA DE SEGUIMIENTO DE INDICADORES 2025 DE GESTIÓN O ESTRATEGICO

TIPO DE FICHA: OSFEM

PILAR DE DESARROLLO / EJE TRANSVERSAL: 1 Eje 1: Cero corrupción y gobierno del pueblo y para el pueblo "Estado de Derecho y austeridad"

TEMA DE DESARROLLO: Combate a la corrupción.

PROGRAMA PRESUPUESTARIO: 01030401 Función pública y combate a la corrupción

PROYECTO PRESUPUESTARIO: 010304010101 Fiscalización, control y evaluación interna de la gestión pública

OBJETIVO DEL PROGRAMA PRESUPUESTARIO: Elevar la calidad y atención de los servicios que se otorgan al pueblo, previniendo actos de corrupción y conflictos de intereses, a través de la selección, capacitación, sensibilización, profesionalización continua, permanencia de las personas servidoras públicas y logro de objetivos; además, promover que todo el personal que desempeñe un empleo, cargo o comisión anteponga los principios, valores

DEPENDENCIA GENERAL: G00 CONTRALORIA INTERNA

DEPENDENCIA AUXILIAR: 231 Área de Coordinación Institucional

ESTRUCTURA DEL INDICADOR

NOMBRE DEL INDICADOR: Porcentaje de campañas de información de las obligaciones realizadas.

FORMULA DEL CÁLCULO: (Campañas de información de las obligaciones de los servidores públicos realizadas /Campañas de información de las obligaciones de los servidores públicos programadas)*100

INTERPRETACIÓN: Campañas informativas de las obligaciones de los servidores públicos

DIMENSIÓN QUE ATIENDE: Eficiencia

DESCRIPCIÓN DEL FACTOR DE COMPARACIÓN: Datos en PbrM 01d del año anterior

AMBITO GEOGRAFICO: Municipal

COBERTURA: Local

LINEA BASE: 12

FRECUENCIA DE MEDICIÓN: Semestral

Numero: NC 2

COMPORTAMIENTO DE LAS VARIABLES DURANTE EL TRIMESTRE: Octubre-Diciembre

| VARIABLE | UNIDAD DE MEDIDA | OPERACION | META ANUAL | AVANCE TRIMESTRAL | | | | AVANCE ACUMULADO | | | |
|--|------------------|-----------|------------|-------------------|-------|-----------|-------|------------------|--------|-----------|-------|
| | | | | Programado | % | Alcanzado | % | Programado | % | Alcanzado | % |
| Campañas de información de las obligaciones de los servidores públicos realizadas | Campaña | Sumable | 12.00 | 6.00 | 50.00 | 3.00 | 50.00 | 12.00 | 100.00 | 6.00 | 50.00 |
| Campañas de información de las obligaciones de los servidores publicos programadas | Campaña | Sumable | 12.00 | 6.00 | 50.00 | 0.00 | 0.00 | 12.00 | 100.00 | 3.00 | 25.00 |

COMPORTAMIENTO DEL INDICADOR

DESCRIPCION DE LA META ANUAL

Campañas informativas sobre las obligaciones de los servidores públicos

| META ANUAL | TRIMESTRE: Octubre-Diciembre | | | | | | | |
|------------|------------------------------|-----------|------|----------|------------------|-----------|--------|----------|
| | AVANCE TRIMESTRAL | | | | AVANCE ACUMULADO | | | |
| | Programado | Alcanzado | EF% | SEMAFORO | Programado | Alcanzado | EF% | SEMAFORO |
| 100.00 | 100.00 | 0.00 | 0.00 | Rojo | 100.00 | 200.00 | 200.00 | Rojo |


DESCRIPCIÓN DE RESULTADOS Y JUSTIFICACIÓN EN CASO DE VARIACIÓN SUPERIOR A ± 10 % RESPECTO A LO PROGRAMADO
Se cumplió la meta al 50% en el cuarto trimestre

EVALUACION DEL INDICADOR

Se cumplió la meta al 50% durante el 4to. trimestre

DEPENDENCIA GENERAL: G00 CONTRALORIA INTERNA

DEPENDENCIA AUXILIAR: 231 Área de Coordinación Institucional


ELABORÓ
C. Andrés González Tinoco


LIC. O.
Lic. María Guadalupe Rivera Pérez

ORGANISMO DE AGUA DE CHICOLAPAN

PbRm-08b FICHA TECNICA DE SEGUIMIENTO DE INDICADORES 2025 DE GESTIÓN O ESTRATEGICO

TIPO DE FICHA: OSFEM

PILAR DE DESARROLLO / EJE TRANSVERSAL: 1 Eje 1: Cero corrupción y gobierno del pueblo y para el pueblo "Estado de Derecho y austeridad"

TEMA DE DESARROLLO: Combate a la corrupción.

PROGRAMA PRESUPUESTARIO: 01030401 Función pública y combate a la corrupción

PROYECTO PRESUPUESTARIO: 010304010101 Fiscalización, control y evaluación interna de la gestión pública

OBJETIVO DEL PROGRAMA PRESUPUESTARIO: Elevar la calidad y atención de los servicios que se otorgan al pueblo, previniendo actos de corrupción y conflictos de intereses, a través de la selección, capacitación, sensibilización, profesionalización continua, permanencia de las personas servidoras públicas y logro de objetivos; además, promover que todo el personal que desempeñe un empleo, cargo o comisión anteponga los principios, valores

DEPENDENCIA GENERAL: G00 CONTRALORIA INTERNA

DEPENDENCIA AUXILIAR: 231 Área de Coordinación Institucional

ESTRUCTURA DEL INDICADOR

NOMBRE DEL INDICADOR: Porcentaje de auditorías realizadas a las obligaciones de los servidores públicos

FÓRMULA DEL CÁLCULO: (Auditorías a las obligaciones de los servidores públicos realizadas/Auditorías a las obligaciones de los servidores públicos programadas)*100

INTERPRETACIÓN: Auditorías a las obligaciones de los servidores públicos

DIMENSIÓN QUE ATIENDE: Eficiencia

DESCRIPCIÓN DEL FACTOR DE COMPARACIÓN: Datos contenidos en el PbRm 01d del año anterior

AMBITO GEOGRAFICO: Municipal

COBERTURA: Local

LINEA BASE: 2

FRECUENCIA DE MEDICIÓN: Semestral

Numero: NC 3

COMPORTAMIENTO DE LAS VARIABLES DURANTE EL TRIMESTRE: Octubre-Diciembre

| VARIABLE | UNIDAD DE MEDIDA | OPERACION | META ANUAL | AVANCE TRIMESTRAL | | | | AVANCE ACUMULADO | | | |
|--|------------------|-----------|------------|-------------------|-------|-----------|--------|------------------|--------|-----------|--------|
| | | | | Programado | % | Alcanzado | % | Programado | % | Alcanzado | % |
| Auditorías a las obligaciones de los servidores públicos realizadas | Auditoría | Sumable | 2.00 | 1.00 | 50.00 | 1.00 | 100.00 | 2.00 | 100.00 | 2.00 | 100.00 |
| Auditorías a las obligaciones de los servidores públicos programadas | Auditoría | Sumable | 2.00 | 1.00 | 50.00 | 1.00 | 100.00 | 2.00 | 100.00 | 2.00 | 100.00 |

COMPORTAMIENTO DEL INDICADOR

DESCRIPCION DE LA META ANUAL

Auditorías a las obligacines de los servidores públicos

| META ANUAL | TRIMESTRE: Octubre-Diciembre | | | | | | | |
|------------|------------------------------|-----------|--------|----------|------------------|-----------|--------|----------|
| | AVANCE TRIMESTRAL | | | | AVANCE ACUMULADO | | | |
| | Programado | Alcanzado | EF% | SEMAFORO | Programado | Alcanzado | EF% | SEMAFORO |
| 100.00 | 100.00 | 100.00 | 100.00 | Verde | 100.00 | 100.00 | 100.00 | Verde |


DESCRIPCIÓN DE RESULTADOS Y JUSTIFICACIÓN EN CASO DE VARIACIÓN SUPERIOR A ± 10 % RESPECTO A LO PROGRAMADO
Se cumple con la meta comprometida para el cuarto trimestre


EVALUACION DEL INDICADOR

meta cumplida en el cuarto trimestre

DEPENDENCIA GENERAL: G00 CONTRALORIA INTERNA

DEPENDENCIA AUXILIAR: 231 Área de Coordinación Institucional


C. Andrés González Tinoco


Lic. María Guadalupe Rivera Pérez

ORGANISMO DE AGUA DE CHICOLAPAN

PbRm-08b FICHA TECNICA DE SEGUIMIENTO DE INDICADORES 2025 DE GESTIÓN O ESTRATEGICO

TIPO DE FICHA: OSFEM

PILAR DE DESARROLLO / EJE TRANSVERSAL: 1 Eje 1: Cero corrupción y gobierno del pueblo y para el pueblo "Estado de Derecho y austeridad"

TEMA DE DESARROLLO: Combate a la corrupción.

PROGRAMA PRESUPUESTARIO: 01030401 Función pública y combate a la corrupción

PROYECTO PRESUPUESTARIO: 010304010101 Fiscalización, control y evaluación interna de la gestión pública

OBJETIVO DEL PROGRAMA PRESUPUESTARIO: Elevar la calidad y atención de los servicios que se otorgan al pueblo, previniendo actos de corrupción y conflictos de intereses, a través de la selección, capacitación, sensibilización, profesionalización continua, permanencia de las personas servidoras públicas y logro de objetivos; además, promover que todo el personal que desempeñe un empleo, cargo o comisión anteponga los principios, valores

DEPENDENCIA GENERAL: G00 CONTRALORIA INTERNA

DEPENDENCIA AUXILIAR: 231 Área de Coordinación Institucional

ESTRUCTURA DEL INDICADOR

NOMBRE DEL INDICADOR: Porcentaje de servidores públicos asistentes a las capacitaciones.

FÓRMULA DEL CÁLCULO: $(\text{Número de servidores públicos asistentes a capacitaciones} / \text{Total de servidores públicos}) * 100$

INTERPRETACIÓN: Servidores públicos que asisten a capacitarse

DIMENSIÓN QUE ATIENDE: Eficiencia

DESCRIPCIÓN DEL FACTOR DE COMPARACIÓN: No se programaron capacitaciones en el año anterior

AMBITO GEOGRAFICO: Municipal

COBERTURA: Local

LÍNEA BASE: 2

FRECUENCIA DE MEDICIÓN: Trimestral

Numero: NA 1.1

COMPORTAMIENTO DE LAS VARIABLES DURANTE EL TRIMESTRE: Octubre-Diciembre

| VARIABLE | UNIDAD DE MEDIDA | OPERACION | META ANUAL | AVANCE TRIMESTRAL | | | | AVANCE ACUMULADO | | | |
|---|------------------|-----------|------------|-------------------|-------|-----------|--------|------------------|--------|-----------|--------|
| | | | | Programado | % | Alcanzado | % | Programado | % | Alcanzado | % |
| Número de servidores públicos asistentes a capacitaciones | Registro | Sumable | 2.00 | 1.00 | 50.00 | 1.00 | 100.00 | 2.00 | 100.00 | 2.00 | 100.00 |
| Total de servidores públicos | Registro | Sumable | 2.00 | 1.00 | 50.00 | 1.00 | 100.00 | 2.00 | 100.00 | 2.00 | 100.00 |

COMPORTAMIENTO DEL INDICADOR

DESCRIPCION DE LA META ANUAL

Registro de los servidores públicos asistentes a las capacitaciones en materia de control y vigilancia del servicio público.

| META ANUAL | TRIMESTRE: Octubre-Diciembre | | | | | | | |
|------------|------------------------------|-----------|--------|----------|------------------|-----------|--------|----------|
| | AVANCE TRIMESTRAL | | | | AVANCE ACUMULADO | | | |
| | Programado | Alcanzado | EF% | SEMAFORO | Programado | Alcanzado | EF% | SEMAFORO |
| 100.00 | 100.00 | 100.00 | 100.00 | Verde | 100.00 | 100.00 | 100.00 | Verde |

DESCRIPCIÓN DE RESULTADOS Y JUSTIFICACIÓN EN CASO DE VARIACIÓN SUPERIOR A ± 10 % RESPECTO A LO PROGRAMADO


Se cumple con la meta programada para el 4to. trimestre


EVALUACION DEL INDICADOR

Se cumple con la meta programada para el 4to. trimestre

DEPENDENCIA GENERAL: G00 CONTRALORIA INTERNA

DEPENDENCIA AUXILIAR: 231 Área de Coordinación Institucional


LABORO
C. Andrés González Tinoco


BO
Lic. María Guadalupe Rivera Pérez

ORGANISMO DE AGUA DE CHICOLAPAN

PbRm-08b FICHA TECNICA DE SEGUIMIENTO DE INDICADORES 2025 DE GESTIÓN O ESTRATEGICO

TIPO DE FICHA: OSFEM

PILAR DE DESARROLLO / EJE TRANSVERSAL: 1 Eje 1: Cero corrupción y gobierno del pueblo y para el pueblo "Estado de Derecho y austeridad"

TEMA DE DESARROLLO: Combate a la corrupción.

PROGRAMA PRESUPUESTARIO: 01030401 Función pública y combate a la corrupción

PROYECTO PRESUPUESTARIO: 010304010101 Fiscalización, control y evaluación interna de la gestión pública

OBJETIVO DEL PROGRAMA PRESUPUESTARIO: Elevar la calidad y atención de los servicios que se otorgan al pueblo, previniendo actos de corrupción y conflictos de intereses, a través de la selección, capacitación, sensibilización, profesionalización continua, permanencia de las personas servidoras públicas y logro de objetivos; además, promover que todo el personal que desempeñe un empleo, cargo o comisión anteponga los principios, valores

DEPENDENCIA GENERAL: G00 CONTRALORIA INTERNA

DEPENDENCIA AUXILIAR: 231 Área de Coordinación Institucional

ESTRUCTURA DEL INDICADOR

NOMBRE DEL INDICADOR: Porcentaje de carteles informativos.

FÓRMULA DEL CÁLCULO: (Carteles informativos elaborados/Carteles informativos requeridos) * 100

INTERPRETACIÓN: Carteles informativos

DIMENSIÓN QUE ATIENDE: Eficiencia

DESCRIPCIÓN DEL FACTOR DE COMPARACIÓN: no se programaron carteles informativos el año anterior

AMBITO GEOGRAFICO: Municipal

COBERTURA: Local

LINEA BASE: 100

FRECUENCIA DE MEDICIÓN: Trimestral

Numero: NA 2.1

COMPORTAMIENTO DE LAS VARIABLES DURANTE EL TRIMESTRE: Octubre-Diciembre

| VARIABLE | UNIDAD DE MEDIDA | OPERACION | META ANUAL | AVANCE TRIMESTRAL | | | | AVANCE ACUMULADO | | | |
|----------------------------------|------------------|-----------|------------|-------------------|------|-----------|------|------------------|--------|-----------|------|
| | | | | Programado | % | Alcanzado | % | Programado | % | Alcanzado | % |
| Carteles informativos elaborados | Cartel | Sumable | 100.00 | 0.00 | 0.00 | 0.00 | 0.00 | 100.00 | 100.00 | 0.00 | 0.00 |
| Carteles informativos requeridos | Cartel | Sumable | 100.00 | 0.00 | 0.00 | 0.00 | 0.00 | 100.00 | 100.00 | 0.00 | 0.00 |

COMPORTAMIENTO DEL INDICADOR

DESCRIPCION DE LA META ANUAL

Carteles informativos

| META ANUAL | TRIMESTRE: Octubre-Diciembre | | | | | | | |
|------------|------------------------------|-----------|------|----------|------------------|-----------|------|----------|
| | AVANCE TRIMESTRAL | | | | AVANCE ACUMULADO | | | |
| | Programado | Alcanzado | EF% | SEMAFORO | Programado | Alcanzado | EF% | SEMAFORO |
| 100.00 | 0.00 | 0.00 | 0.00 | Verde | 100.00 | 0.00 | 0.00 | Verde |

DESCRIPCIÓN DE RESULTADOS Y JUSTIFICACIÓN EN CASO DE VARIACIÓN SUPERIOR A ± 10 % RESPECTO A LO PROGRAMADO


Se cumple con la meta en el 4to. Trimestre

EVALUACION DEL INDICADOR

Se cumple con la meta durante el 4to. Trimestre

DEPENDENCIA GENERAL: G00 CONTRALORIA INTERNA

DEPENDENCIA AUXILIAR: 231 Area de Coordinación Institucional


C. Andrés González Tinoco


Lic. María Guadalupe Rivera Pérez

ORGANISMO DE AGUA DE CHICOLAPAN

PbRm-08b FICHA TECNICA DE SEGUIMIENTO DE INDICADORES 2025 DE GESTIÓN O ESTRATEGICO

TIPO DE FICHA: OSFEM

PILAR DE DESARROLLO / EJE TRANSVERSAL: 1 Eje 1: Cero corrupción y gobierno del pueblo y para el pueblo "Estado de Derecho y austeridad"

TEMA DE DESARROLLO: Combate a la corrupción.

PROGRAMA PRESUPUESTARIO: 01030401 Función pública y combate a la corrupción

PROYECTO PRESUPUESTARIO: 010304010101 Fiscalización, control y evaluación interna de la gestión pública

OBJETIVO DEL PROGRAMA PRESUPUESTARIO: Elevar la calidad y atención de los servicios que se otorgan al pueblo, previniendo actos de corrupción y conflictos de intereses, a través de la selección, capacitación, sensibilización, profesionalización continua, permanencia de las personas servidoras públicas y logro de objetivos; además, promover que todo el personal que desempeñe un empleo, cargo o comisión anteponga los principios, valores

DEPENDENCIA GENERAL: G00 CONTRALORIA INTERNA

DEPENDENCIA AUXILIAR: 231 Área de Coordinación Institucional

ESTRUCTURA DEL INDICADOR

NOMBRE DEL INDICADOR: Porcentaje de reportes de auditorías integrados al expediente

FÓRMULA DEL CÁLCULO: (Número de reportes de auditorías integrados al expediente/Total reportes de auditorías integrados al expediente programados) * 100

INTERPRETACIÓN: Se integran reportes de auditorías al expediente técnico

DIMENSIÓN QUE ATIENDE: Eficiencia

DESCRIPCIÓN DEL FACTOR DE COMPARACIÓN: datos contenidos en el PbrM 01d del año anterior

AMBITO GEOGRAFICO: Municipal

COBERTURA: Local

LINEA BASE: 2

Numero: NA 3.1

FRECUENCIA DE MEDICIÓN: Trimestral

COMPORTAMIENTO DE LAS VARIABLES DURANTE EL TRIMESTRE: Octubre-Diciembre

| VARIABLE | UNIDAD DE MEDIDA | OPERACION | META ANUAL | AVANCE TRIMESTRAL | | | | AVANCE ACUMULADO | | | |
|---|------------------|-----------|------------|-------------------|-------|-----------|--------|------------------|--------|-----------|--------|
| | | | | Programado | % | Alcanzado | % | Programado | % | Alcanzado | % |
| Número de reportes de auditorías integrados al expediente | Acta | Sumable | 2.00 | 1.00 | 50.00 | 1.00 | 100.00 | 2.00 | 100.00 | 2.00 | 100.00 |
| Total reportes de auditorías integrados al expediente programados | Acta | Sumable | 2.00 | 1.00 | 50.00 | 1.00 | 100.00 | 2.00 | 100.00 | 2.00 | 100.00 |

COMPORTAMIENTO DEL INDICADOR

DESCRIPCION DE LA META ANUAL

Integración de los reportes de auditorías al expediente técnico

| META ANUAL | TRIMESTRE: Octubre-Diciembre | | | | | | | |
|------------|------------------------------|-----------|--------|----------|------------------|-----------|--------|----------|
| | AVANCE TRIMESTRAL | | | | AVANCE ACUMULADO | | | |
| | Programado | Alcanzado | EF% | SEMAFORO | Programado | Alcanzado | EF% | SEMAFORO |
| 100.00 | 100.00 | 100.00 | 100.00 | Verde | 100.00 | 100.00 | 100.00 | Verde |


DESCRIPCIÓN DE RESULTADOS Y JUSTIFICACIÓN EN CASO DE VARIACIÓN SUPERIOR A ± 10 % RESPECTO A LO PROGRAMADO
Se cumplió con la meta programada para el 4to. trimestre

EVALUACION DEL INDICADOR

Meta cumplida en el cuarto trimestre

DEPENDENCIA GENERAL: G00 CONTRALORIA INTERNA

DEPENDENCIA AUXILIAR: 231 Área de Coordinación Institucional


C. Andrés González Tinoco


Lic. María Guadalupe Rivera Pérez

ORGANISMO DE AGUA DE CHICOLAPAN

PbRm-08b FICHA TECNICA DE SEGUIMIENTO DE INDICADORES 2025 DE GESTIÓN O ESTRATEGICO

TIPO DE FICHA: OSFEM

PILAR DE DESARROLLO / EJE TRANSVERSAL: 1 Eje 1. Cero corrupción y gobierno del pueblo y para el pueblo "Estado de Derecho y austeridad"

TEMA DE DESARROLLO: Combate a la corrupción.

PROGRAMA PRESUPUESTARIO: 01030402 Sistema Anticorrupción del Estado de México y Municipios

PROYECTO PRESUPUESTARIO: 010304020101 Prevención, detección, disuasión, sanción y combate a la corrupción 010304020201 Responsabilidades administrativas
010304020204 Investigación de faltas administrativas

OBJETIVO DEL PROGRAMA PRESUPUESTARIO: Conjunto de acciones orientadas a establecer las bases de coordinación entre el Estado y los Municipios para el funcionamiento de los Sistemas Anticorrupción, de conformidad con lo dispuesto en la Constitución Política de los Estados Unidos Mexicanos, la Constitución Política del Estado Libre y Soberano de México, la Ley General del Sistema Nacional Anticorrupción y la Ley del Sistema Anticorrupción

DEPENDENCIA GENERAL: G00 CONTRALORIA INTERNA

DEPENDENCIA AUXILIAR: 231 Área de Coordinación Institucional

ESTRUCTURA DEL INDICADOR

NOMBRE DEL INDICADOR: Índice de incidencia de actos de corrupción por cada 10 mil personas en el municipio

FÓRMULA DEL CÁLCULO: (Número de actos de corrupción con resolución / Total de la población municipal mayor de 18 años) *10000

INTERPRETACIÓN: Disminuir los actos de corrupción mediante acciones del Sistema Municipal Anticorrupción.

DIMENSIÓN QUE ATIENDE: Eficiencia

DESCRIPCIÓN DEL FACTOR DE COMPARACIÓN: Número de actos de corrupción con resolución

AMBITO GEOGRAFICO: Municipal

COBERTURA: Local

LINEA BASE: 1

FRECUENCIA DE MEDICIÓN: Anual

Numero: NF 1

COMPORTAMIENTO DE LAS VARIABLES DURANTE EL TRIMESTRE: Octubre-Diciembre

| VARIABLE | UNIDAD DE MEDIDA | OPERACION | META ANUAL | AVANCE TRIMESTRAL | | | | AVANCE ACUMULADO | | | |
|--|------------------|-----------|------------|-------------------|--------|-----------|--------|------------------|--------|-----------|--------|
| | | | | Programado | % | Alcanzado | % | Programado | % | Alcanzado | % |
| Número de actos de corrupción con resolución | Registro | Sumable | 1.00 | 1.00 | 100.00 | 1.00 | 100.00 | 1.00 | 100.00 | 1.00 | 100.00 |
| Total de la población municipal mayor de 18 años | Registro | Sumable | 1.00 | 1.00 | 100.00 | 1.00 | 100.00 | 1.00 | 100.00 | 1.00 | 100.00 |

COMPORTAMIENTO DEL INDICADOR

DESCRIPCION DE LA META ANUAL

Disminución de los actos de corrupción mediante las acciones del Sistema Municipal Anticorrupción

| METAANUAL | TRIMESTRE: Octubre-Diciembre | | | | | | | |
|-----------|------------------------------|-----------|--------|----------|------------------|-----------|--------|----------|
| | AVANCE TRIMESTRAL | | | | AVANCE ACUMULADO | | | |
| | Programado | Alcanzado | EF% | SEMAFORO | Programado | Alcanzado | EF% | SEMAFORO |
| 10,000.00 | 10,000.00 | 10,000.00 | 100.00 | Verde | 10,000.00 | 10,000.00 | 100.00 | Verde |

DESCRIPCIÓN DE RESULTADOS Y JUSTIFICACIÓN EN CASO DE VARIACIÓN SUPERIOR A ± 10 % RESPECTO A LO PROGRAMADO
Meta alcanzada durante el 4to. trimestre.

EVALUACION DEL INDICADOR

Se cumplió con el objetivo de la meta en el 4to. trimestre

DEPENDENCIA GENERAL: G00 CONTRALORIA INTERNA

DEPENDENCIA AUXILIAR: 231 Área de Coordinación Institucional

ELABORÓ
Lic. Nancy Araceli López Pérez

Lic. María Guadalupe Rivera Pérez

ORGANISMO DE AGUA DE CHICULOAPAN

PbRm-08b FICHA TECNICA DE SEGUIMIENTO DE INDICADORES 2025 DE GESTIÓN O ESTRATEGICO

TIPO DE FICHA: OSFEM

PILAR DE DESARROLLO / EJE TRANSVERSAL: 1 Eje 1: Cero corrupción y gobierno del pueblo y para el pueblo "Estado de Derecho y austeridad"

TEMA DE DESARROLLO: Combate a la corrupción.

PROGRAMA PRESUPUESTARIO: 01030402 Sistema Anticorrupción del Estado de México y Municipios

PROYECTO PRESUPUESTARIO: 010304020101 Prevención, detección, disuasión, sanción y combate a la corrupción 010304020201 Responsabilidades administrativas
010304020204 Investigación de faltas administrativas

OBJETIVO DEL PROGRAMA PRESUPUESTARIO: Conjunto de acciones orientadas a establecer las bases de coordinación entre el Estado y los Municipios para el funcionamiento de los Sistemas Anticorrupción, de conformidad con lo dispuesto en la Constitución Política de los Estados Unidos Mexicanos, la Constitución Política del Estado Libre y Soberano de México, la Ley General del Sistema Nacional Anticorrupción y la Ley del Sistema Anticorrupción

DEPENDENCIA GENERAL: G00 CONTRALORIA INTERNA

DEPENDENCIA AUXILIAR: 231 Área de Coordinación Institucional

ESTRUCTURA DEL INDICADOR

NOMBRE DEL INDICADOR: Porcentaje de posibles actos de corrupción con resolución emitida.

FÓRMULA DEL CÁLCULO: (Número de actos de corrupción con resolución / Total de posibles actos de corrupción) * 100

INTERPRETACIÓN: Implementar políticas públicas integrales en materia anticorrupción

DIMENSIÓN QUE ATIENDE: Eficiencia

DESCRIPCIÓN DEL FACTOR DE COMPARACIÓN: datos contenidos en el PbRm 01d del año anterior

AMBITO GEOGRAFICO: Municipal

COBERTURA: Local

LINEA BASE: 1

FRECUENCIA DE MEDICIÓN: Anual

Numero: NP 1

COMPORTAMIENTO DE LAS VARIABLES DURANTE EL TRIMESTRE: Octubre-Diciembre

| VARIABLE | UNIDAD DE MEDIDA | OPERACION | META ANUAL | AVANCE TRIMESTRAL | | | | AVANCE ACUMULADO | | | |
|--|------------------|-----------|------------|-------------------|--------|-----------|--------|------------------|--------|-----------|--------|
| | | | | Programado | % | Alcanzado | % | Programado | % | Alcanzado | % |
| Número de actos de corrupción con resolución | Registro | Sumable | 1.00 | 1.00 | 100.00 | 1.00 | 100.00 | 1.00 | 100.00 | 1.00 | 100.00 |
| Total de posibles actos de corrupción | Registro | Sumable | 1.00 | 1.00 | 100.00 | 1.00 | 100.00 | 1.00 | 100.00 | 1.00 | 100.00 |

COMPORTAMIENTO DEL INDICADOR

DESCRIPCION DE LA META ANUAL

Las administraciones municipales implementan políticas públicas integrales en materia anticorrupción

| META ANUAL | TRIMESTRE: Octubre-Diciembre | | | | | | | |
|------------|------------------------------|-----------|--------|----------|------------------|-----------|--------|----------|
| | AVANCE TRIMESTRAL | | | | AVANCE ACUMULADO | | | |
| | Programado | Alcanzado | EF% | SEMAFORO | Programado | Alcanzado | EF% | SEMAFORO |
| 100.00 | 100.00 | 100.00 | 100.00 | Verde | 100.00 | 100.00 | 100.00 | Verde |

DESCRIPCIÓN DE RESULTADOS Y JUSTIFICACIÓN EN CASO DE VARIACIÓN SUPERIOR A ± 10 % RESPECTO A LO PROGRAMADO
Meta cumplida en el 4to. trimestre.

EVALUACION DEL INDICADOR

Se cumplió la meta durante el 4to. trimestre.

DEPENDENCIA GENERAL: G00 CONTRALORIA INTERNA

DEPENDENCIA AUXILIAR: 231 Área de Coordinación Institucional

ELABORÓ

Lic. Nancy Araceli López Pérez


Lic. María Guadalupe Rivera Pérez

ORGANISMO DE AGUA DE CHICOLAOPAN

PbRm-08b FICHA TECNICA DE SEGUIMIENTO DE INDICADORES 2025 DE GESTIÓN O ESTRATEGICO

TIPO DE FICHA: OSFEM

PILAR DE DESARROLLO / EJE TRANSVERSAL: 1 Eje 1: Cero corrupción y gobierno del pueblo y para el pueblo "Estado de Derecho y austeridad"

TEMA DE DESARROLLO: Combate a la corrupción.

PROGRAMA PRESUPUESTARIO: 01030402 Sistema Anticorrupción del Estado de México y Municipios

PROYECTO PRESUPUESTARIO: 010304020101 Prevención, detección, disuasión, sanción y combate a la corrupción 010304020201 Responsabilidades administrativas
010304020204 Investigación de faltas administrativas

OBJETIVO DEL PROGRAMA PRESUPUESTARIO: Conjunto de acciones orientadas a establecer las bases de coordinación entre el Estado y los Municipios para el funcionamiento de los Sistemas Anticorrupción, de conformidad con lo dispuesto en la Constitución Política de los Estados Unidos Mexicanos, la Constitución Política del Estado Libre y Soberano de México, la Ley General del Sistema Nacional Anticorrupción y la Ley del Sistema Anticorrupción

DEPENDENCIA GENERAL: G00 CONTRALORIA INTERNA

DEPENDENCIA AUXILIAR: 231 Área de Coordinación Institucional

ESTRUCTURA DEL INDICADOR

NOMBRE DEL INDICADOR: Porcentaje de cumplimiento de acciones de vinculación interinstitucional en materia de anticorrupción.

FÓRMULA DEL CÁLCULO: (Número de acciones de vinculación de institucional en materia de anticorrupción realizadas/Total de acciones de vinculación de institucional programadas) *100

INTERPRETACIÓN: Acciones de vinculación interinstitucional realizadas en la materia

DIMENSIÓN QUE ATIENDE: Eficiencia FRECUENCIA DE MEDICIÓN: Trimestral

DESCRIPCIÓN DEL FACTOR DE COMPARACIÓN: no se programó esta actividad en el año anterior

AMBITO GEOGRAFICO: Municipal

COBERTURA: Local

LINEA BASE: 1

Numero: NC 1

COMPORTAMIENTO DE LAS VARIABLES DURANTE EL TRIMESTRE: Octubre-Diciembre

| VARIABLE | UNIDAD DE MEDIDA | OPERACION | META ANUAL | AVANCE TRIMESTRAL | | | | AVANCE ACUMULADO | | | |
|--|------------------|-----------|------------|-------------------|--------|-----------|--------|------------------|--------|-----------|--------|
| | | | | Programado | % | Alcanzado | % | Programado | % | Alcanzado | % |
| Número de acciones de vinculación de institucional en materia de anticorrupción realizadas | Informe | Sumable | 1.00 | 1.00 | 100.00 | 1.00 | 100.00 | 1.00 | 100.00 | 1.00 | 100.00 |
| Total de acciones de vinculación de institucional programadas | Informe | Sumable | 1.00 | 1.00 | 100.00 | 1.00 | 100.00 | 1.00 | 100.00 | 1.00 | 100.00 |

COMPORTAMIENTO DEL INDICADOR

DESCRIPCION DE LA META ANUAL

Acciones de vinculación interinstitucional

| META ANUAL | TRIMESTRE: Octubre-Diciembre | | | | | | | |
|------------|------------------------------|-----------|--------|----------|------------------|-----------|--------|----------|
| | AVANCE TRIMESTRAL | | | | AVANCE ACUMULADO | | | |
| | Programado | Alcanzado | EF% | SEMAFORO | Programado | Alcanzado | EF% | SEMAFORO |
| 100.00 | 100.00 | 100.00 | 100.00 | Verde | 100.00 | 100.00 | 100.00 | Verde |

DESCRIPCIÓN DE RESULTADOS Y JUSTIFICACIÓN EN CASO DE VARIACIÓN SUPERIOR A ± 10 % RESPECTO A LO PROGRAMADO
Meta cumplida durante el 4to. trimestre.

EVALUACION DEL INDICADOR

Se cumplió el objetivo de la meta durante el 4to. trimestre.

DEPENDENCIA GENERAL: G00 CONTRALORIA INTERNA

DEPENDENCIA AUXILIAR: 231 Área de Coordinación Institucional

Lic. Nancy Araceli López Pérez

Lic. María Guadalupe Rivera Pérez

FECHA DE ELABORACION 27/01/2026 Hoja: 11 de 135

ORGANISMO DE AGUA DE CHICOLAAPAN

PbRm-08b FICHA TECNICA DE SEGUIMIENTO DE INDICADORES 2025 DE GESTIÓN O ESTRATEGICO

TIPO DE FICHA: OSFEM

PILAR DE DESARROLLO / EJE TRANSVERSAL: 1 Eje 1: Cero corrupción y gobierno del pueblo y para el pueblo "Estado de Derecho y austeridad"

TEMA DE DESARROLLO: Combate a la corrupción.

PROGRAMA PRESUPUESTARIO: 01030402 Sistema Anticorrupción del Estado de México y Municipios

PROYECTO PRESUPUESTARIO: 010304020101 Prevención, detección, disuasión, sanción y combate a la corrupción 010304020201 Responsabilidades administrativas
010304020204 Investigación de faltas administrativas

OBJETIVO DEL PROGRAMA PRESUPUESTARIO: Conjunto de acciones orientadas a establecer las bases de coordinación entre el Estado y los Municipios para el funcionamiento de los Sistemas Anticorrupción, de conformidad con lo dispuesto en la Constitución Política de los Estados Unidos Mexicanos, la Constitución Política del Estado Libre y Soberano de México, la Ley General del Sistema Nacional Anticorrupción y la Ley del Sistema Anticorrupción

DEPENDENCIA GENERAL: G00 CONTRALORIA INTERNA

DEPENDENCIA AUXILIAR: 231 Área de Coordinación Institucional

ESTRUCTURA DEL INDICADOR

NOMBRE DEL INDICADOR: Porcentaje de acuerdos cumplidos como parte del Sistema Municipal Anticorrupción.

FÓRMULA DEL CÁLCULO: (Acuerdos cumplidos como parte del Sistema Municipal Anticorrupción/Acuerdos registrados como parte del Sistema Municipal Anticorrupción) *100

INTERPRETACIÓN: Acuerdos cumplidos e implementados como parte del Sistema Municipal Anticorrupción

DIMENSIÓN QUE ATIENDE: Eficiencia FRECUENCIA DE MEDICIÓN: Semestral

DESCRIPCIÓN DEL FACTOR DE COMPARACIÓN: no se programó esta actividad el año anterior

AMBITO GEOGRAFICO: Municipal

COBERTURA: Local

LINEA BASE: 2

Numero: NC 2

COMPORTAMIENTO DE LAS VARIABLES DURANTE EL TRIMESTRE: Octubre-Diciembre

| VARIABLE | UNIDAD DE MEDIDA | OPERACION | META ANUAL | AVANCE TRIMESTRAL | | | | AVANCE ACUMULADO | | | |
|--|------------------|-----------|------------|-------------------|-------|-----------|--------|------------------|--------|-----------|--------|
| | | | | Programado | % | Alcanzado | % | Programado | % | Alcanzado | % |
| Acuerdos cumplidos como parte del Sistema Municipal Anticorrupción | Acta | Sumable | 2.00 | 1.00 | 50.00 | 1.00 | 100.00 | 2.00 | 100.00 | 2.00 | 100.00 |
| Acuerdos registrados como parte del Sistema Municipal Anticorrupción | Acta | Sumable | 2.00 | 1.00 | 50.00 | 1.00 | 100.00 | 2.00 | 100.00 | 2.00 | 100.00 |

COMPORTAMIENTO DEL INDICADOR

DESCRIPCIÓN DE LA META ANUAL

Acuerdos cumplidos e implementados como parte del Sistema Municipal Anticorrupción

| META ANUAL | TRIMESTRE: Octubre-Diciembre | | | | | | | |
|------------|------------------------------|-----------|--------|----------|------------------|-----------|--------|----------|
| | AVANCE TRIMESTRAL | | | | AVANCE ACUMULADO | | | |
| | Programado | Alcanzado | EF% | SEMAFORO | Programado | Alcanzado | EF% | SEMAFORO |
| 100.00 | 100.00 | 100.00 | 100.00 | Verde | 100.00 | 100.00 | 100.00 | Verde |

DESCRIPCIÓN DE RESULTADOS Y JUSTIFICACIÓN EN CASO DE VARIACIÓN SUPERIOR A ± 10 % RESPECTO A LO PROGRAMADO

Se cumple la meta programada durante el 4to. trimestre

EVALUACION DEL INDICADOR

Meta cumplida y reportada en el 4to. trimestre

DEPENDENCIA GENERAL: G00 CONTRALORIA INTERNA

DEPENDENCIA AUXILIAR: 231 Área de Coordinación Institucional

ELABORÓ
Lic. Nancy Araceli López Pérez

Lic. María Guadalupe Rivera Pérez

ORGANISMO DE AGUA DE CHICOLAPAN

PbRm-08b FICHA TECNICA DE SEGUIMIENTO DE INDICADORES 2025 DE GESTIÓN O ESTRATEGICO

TIPO DE FICHA: OSFEM

PILAR DE DESARROLLO / EJE TRANSVERSAL: 1 Eje 1: Cero corrupción y gobierno del pueblo y para el pueblo "Estado de Derecho y austeridad"

TEMA DE DESARROLLO: Combate a la corrupción.

PROGRAMA PRESUPUESTARIO: 01030402 Sistema Anticorrupción del Estado de México y Municipios

PROYECTO PRESUPUESTARIO: 010304020101 Prevención, detección, disuasión, sanción y combate a la corrupción 010304020201 Responsabilidades administrativas

010304020204 Investigación de faltas administrativas

OBJETIVO DEL PROGRAMA PRESUPUESTARIO: Conjunto de acciones orientadas a establecer las bases de coordinación entre el Estado y los Municipios para el funcionamiento de los Sistemas Anticorrupción, de conformidad con lo dispuesto en la Constitución Política de los Estados Unidos Mexicanos, la Constitución Política del Estado Libre y Soberano de México, la Ley General del Sistema Nacional Anticorrupción y la Ley del Sistema Anticorrupción

DEPENDENCIA GENERAL: G00 CONTRALORIA INTERNA

DEPENDENCIA AUXILIAR: 231 Área de Coordinación Institucional

ESTRUCTURA DEL INDICADOR

NOMBRE DEL INDICADOR: Porcentaje de auditorías con posibles actos de corrupción identificados.

FÓRMULA DEL CÁLCULO: (Número de auditorías con posibles actos de corrupción identificados/Total de auditorías realizadas en el año) *100

INTERPRETACIÓN: Actos de corrupción identificados a través de auditorías

DIMENSIÓN QUE ATIENDE: Eficiencia

FRECUENCIA DE MEDICIÓN: Semestral

DESCRIPCIÓN DEL FACTOR DE COMPARACIÓN: Número de auditorías con posibles actos de corrupción identificados

AMBITO GEOGRAFICO: Municipal

COBERTURA: Local

LINEA BASE: 2

Numero: NC 3

COMPORTAMIENTO DE LAS VARIABLES DURANTE EL TRIMESTRE: Octubre-Diciembre

| VARIABLE | UNIDAD DE MEDIDA | OPERACION | META ANUAL | AVANCE TRIMESTRAL | | | | AVANCE ACUMULADO | | | |
|---|------------------|-----------|------------|-------------------|-------|-----------|--------|------------------|--------|-----------|--------|
| | | | | Programado | % | Alcanzado | % | Programado | % | Alcanzado | % |
| Número de auditorías con posibles actos de corrupción identificados | Auditoría | Sumable | 2.00 | 1.00 | 50.00 | 1.00 | 100.00 | 2.00 | 100.00 | 2.00 | 100.00 |
| Total de auditorías realizadas en el año | Auditoría | Sumable | 2.00 | 1.00 | 50.00 | 1.00 | 100.00 | 2.00 | 100.00 | 2.00 | 100.00 |

COMPORTAMIENTO DEL INDICADOR

DESCRIPCION DE LA META ANUAL

Auditorías realizadas por actos de corrupción

| META ANUAL | TRIMESTRE: Octubre-Diciembre | | | | | | | |
|------------|------------------------------|-----------|--------|----------|------------------|-----------|--------|----------|
| | AVANCE TRIMESTRAL | | | | AVANCE ACUMULADO | | | |
| | Programado | Alcanzado | EF% | SEMAFORO | Programado | Alcanzado | EF% | SEMAFORO |
| 100.00 | 100.00 | 100.00 | 100.00 | Verde | 100.00 | 100.00 | 100.00 | Verde |

DESCRIPCIÓN DE RESULTADOS Y JUSTIFICACIÓN EN CASO DE VARIACIÓN SUPERIOR A ± 10 % RESPECTO A LO PROGRAMADO
Se alcanza la meta durante el 4to. trimestre

EVALUACIÓN DEL INDICADOR

Se da cumplimiento a la meta programada durante el 4to. trimestre

DEPENDENCIA GENERAL: G00 CONTRALORIA INTERNA

DEPENDENCIA AUXILIAR: 231 Área de Coordinación Institucional

ELABORÓ
Lic. Nancy Araceli López Pérez

Lic. María Guadalupe Rivera Pérez

ORGANISMO DE AGUA DE CHICOLAPAN

PbRm-08b FICHA TECNICA DE SEGUIMIENTO DE INDICADORES 2025 DE GESTIÓN O ESTRATEGICO

TIPO DE FICHA: OSFEM

PILAR DE DESARROLLO / EJE TRANSVERSAL: 1 Eje 1: Cero corrupción y gobierno del pueblo y para el pueblo "Estado de Derecho y austeridad"

TEMA DE DESARROLLO: Combate a la corrupción.

PROGRAMA PRESUPUESTARIO: 01030402 Sistema Anticorrupción del Estado de México y Municipios

PROYECTO PRESUPUESTARIO: 010304020101 Prevención, detección, disuasión, sanción y combate a la corrupción 010304020201 Responsabilidades administrativas
010304020204 Investigación de faltas administrativas

OBJETIVO DEL PROGRAMA PRESUPUESTARIO: Conjunto de acciones orientadas a establecer las bases de coordinación entre el Estado y los Municipios para el funcionamiento de los Sistemas Anticorrupción, de conformidad con lo dispuesto en la Constitución Política de los Estados Unidos Mexicanos, la Constitución Política del Estado Libre y Soberano de México, la Ley General del Sistema Nacional Anticorrupción y la Ley del Sistema Anticorrupción

DEPENDENCIA GENERAL: G00 CONTRALORIA INTERNA

DEPENDENCIA AUXILIAR: 231 Área de Coordinación Institucional

ESTRUCTURA DEL INDICADOR

NOMBRE DEL INDICADOR: Porcentaje de campañas sobre la tolerancia cero a la corrupción.

FÓRMULA DEL CÁLCULO: (Número de campañas de concientización realizadas/Total de campañas programadas en el año) *100

INTERPRETACIÓN:

DIMENSIÓN QUE ATIENDE: Eficiencia FRECUENCIA DE MEDICIÓN: Semestral

DESCRIPCIÓN DEL FACTOR DE COMPARACIÓN:

AMBITO GEOGRAFICO:

COBERTURA:

LINEA BASE

Numero: NC 4 No aplica

COMPORTAMIENTO DE LAS VARIABLES DURANTE EL TRIMESTRE: Octubre-Diciembre

| VARIABLE | UNIDAD DE MEDIDA | OPERACION | META ANUAL | AVANCE TRIMESTRAL | | | | AVANCE ACUMULADO | | | |
|--|------------------|-----------|------------|-------------------|------|-----------|------|------------------|------|-----------|------|
| | | | | Programado | % | Alcanzado | % | Programado | % | Alcanzado | % |
| Número de campañas de concientización realizadas | | | 0.00 | 0.00 | 0.00 | 0.00 | 0.00 | 0.00 | 0.00 | 0.00 | 0.00 |
| Total de campañas programadas en el año | | | 0.00 | 0.00 | 0.00 | 0.00 | 0.00 | 0.00 | 0.00 | 0.00 | 0.00 |

COMPORTAMIENTO DEL INDICADOR

DESCRIPCION DE LA META ANUAL

| META ANUAL | TRIMESTRE: Octubre-Diciembre | | | | | | | |
|------------|------------------------------|-----------|------|----------|------------------|-----------|------|----------|
| | AVANCE TRIMESTRAL | | | | AVANCE ACUMULADO | | | |
| | Programado | Alcanzado | EF% | SEMAFORO | Programado | Alcanzado | EF% | SEMAFORO |
| 0.00 | 0.00 | 0.00 | 0.00 | | 0.00 | 0.00 | 0.00 | |

DESCRIPCIÓN DE RESULTADOS Y JUSTIFICACIÓN EN CASO DE VARIACIÓN SUPERIOR A ± 10 % RESPECTO A LO PROGRAMADO

EVALUACION DEL INDICADOR

DEPENDENCIA GENERAL: G00 CONTRALORIA INTERNA

DEPENDENCIA AUXILIAR: 231 Área de Coordinación Institucional

ELABORÓ

Lic. Nancy Araceli López Pérez

Lic. María Guadalupe Rivera Pérez

FECHA DE ELABORACION: 27/01/2026 Hoja: 14 de 135

ORGANISMO DE AGUA DE CHICOLAPAN

PbRm-08b FICHA TECNICA DE SEGUIMIENTO DE INDICADORES 2025 DE GESTIÓN O ESTRATEGICO

TIPO DE FICHA: OSFEM

PILAR DE DESARROLLO / EJE TRANSVERSAL: 1 Eje 1: Cero corrupción y gobierno del pueblo y para el pueblo "Estado de Derecho y austeridad"

TEMA DE DESARROLLO: Combate a la corrupción.

PROGRAMA PRESUPUESTARIO: 01030402 Sistema Anticorrupción del Estado de México y Municipios

PROYECTO PRESUPUESTARIO: 010304020101 Prevención, detección, disuasión, sanción y combate a la corrupción 010304020201 Responsabilidades administrativas
010304020204 Investigación de faltas administrativas

OBJETIVO DEL PROGRAMA PRESUPUESTARIO: Conjunto de acciones orientadas a establecer las bases de coordinación entre el Estado y los Municipios para el funcionamiento de los Sistemas Anticorrupción, de conformidad con lo dispuesto en la Constitución Política de los Estados Unidos Mexicanos, la Constitución Política del Estado Libre y Soberano de México, la Ley General del Sistema Nacional Anticorrupción y la Ley del Sistema Anticorrupción

DEPENDENCIA GENERAL: G00 CONTRALORIA INTERNA

DEPENDENCIA AUXILIAR: 231 Área de Coordinación Institucional

ESTRUCTURA DEL INDICADOR

NOMBRE DEL INDICADOR: Porcentaje de atención de insumos técnicos requeridos por el Comité Coordinador del Sistema Municipal Anticorrupción.

FÓRMULA DEL CÁLCULO: $\frac{\text{(Número de insumos técnicos requeridos por el Comité Coordinador del Sistema Municipal Anticorrupción atendidos)}}{\text{Total de insumos técnicos requeridos por el requeridos por el Comité Coordinador del Sistema Municipal Anticorrupción}} * 100$

INTERPRETACIÓN: Insumos técnicos requeridos por el Comité Coordinador del Sistema Municipal Anticorrupción

DIMENSIÓN QUE ATIENDE: Eficiencia FRECUENCIA DE MEDICIÓN: Trimestral

DESCRIPCIÓN DEL FACTOR DE COMPARACIÓN: Sin datos en formato 01d del año anterior

AMBITO GEOGRAFICO: Municipal

COBERTURA: Local

LÍNEA BASE: 2

Numero: NC 5

COMPORTAMIENTO DE LAS VARIABLES DURANTE EL TRIMESTRE: Octubre-Diciembre

| VARIABLE | UNIDAD DE MEDIDA | OPERACION | META ANUAL | AVANCE TRIMESTRAL | | | | AVANCE ACUMULADO | | | |
|---|------------------|-----------|------------|-------------------|-------|-----------|--------|------------------|--------|-----------|--------|
| | | | | Programado | % | Alcanzado | % | Programado | % | Alcanzado | % |
| Número de insumos técnicos requeridos por el Comité Coordinador del Sistema Municipal Anticorrupción atendidos | Informe | Sumable | 2.00 | 1.00 | 50.00 | 1.00 | 100.00 | 2.00 | 100.00 | 2.00 | 100.00 |
| Total de insumos técnicos requeridos por el requeridos por el Comité Coordinador del Sistema Municipal Anticorrupción | Informe | Sumable | 2.00 | 1.00 | 50.00 | 1.00 | 100.00 | 2.00 | 100.00 | 2.00 | 100.00 |

COMPORTAMIENTO DEL INDICADOR

DESCRIPCIÓN DE LA META ANUAL

Insumos técnicos requeridos por el Comité Coordinador del Sistema Municipal Anticorrupción

| META ANUAL | TRIMESTRE: Octubre-Diciembre | | | | | | | |
|------------|------------------------------|-----------|--------|----------|------------------|-----------|--------|----------|
| | AVANCE TRIMESTRAL | | | | AVANCE ACUMULADO | | | |
| | Programado | Alcanzado | EF% | SEMAFORO | Programado | Alcanzado | EF% | SEMAFORO |
| 100.00 | 100.00 | 100.00 | 100.00 | Verde | 100.00 | 100.00 | 100.00 | Verde |

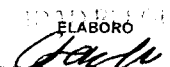
DESCRIPCIÓN DE RESULTADOS Y JUSTIFICACIÓN EN CASO DE VARIACIÓN SUPERIOR A ± 10 % RESPECTO A LO PROGRAMADO
Meta alcanzada durante el 4to. trimestre

EVALUACION DEL INDICADOR

Se da cumplimiento a la meta programada durante el 4to. trimestre

DEPENDENCIA GENERAL: G00 CONTRALORIA INTERNA

DEPENDENCIA AUXILIAR: 231 Área de Coordinación Institucional

ELABORÓ


Lic. Nancy Araceli López Pérez



Lic. María Guadalupe Rivera Pérez

ORGANISMO DE AGUA DE CHICOLAAPAN

PbRm-08b FICHA TECNICA DE SEGUIMIENTO DE INDICADORES 2025 DE GESTIÓN O ESTRATEGICO

TIPO DE FICHA: OSFEM

PILAR DE DESARROLLO / EJE TRANSVERSAL: 1 Eje 1: Cero corrupción y gobierno del pueblo y para el pueblo "Estado de Derecho y austeridad"

TEMA DE DESARROLLO: Combate a la corrupción.

PROGRAMA PRESUPUESTARIO: 01030402 Sistema Anticorrupción del Estado de México y Municipios

PROYECTO PRESUPUESTARIO: 010304020101 Prevención, detección, disuasión, sanción y combate a la corrupción 010304020201 Responsabilidades administrativas
010304020204 Investigación de fallas administrativas

OBJETIVO DEL PROGRAMA PRESUPUESTARIO: Conjunto de acciones orientadas a establecer las bases de coordinación entre el Estado y los Municipios para el funcionamiento de los Sistemas Anticorrupción, de conformidad con lo dispuesto en la Constitución Política de los Estados Unidos Mexicanos, la Constitución Política del Estado Libre y Soberano de México, la Ley General del Sistema Nacional Anticorrupción y la Ley del Sistema Anticorrupción G00 CONTRALORIA INTERNA

DEPENDENCIA GENERAL: G00 CONTRALORIA INTERNA

DEPENDENCIA AUXILIAR: 231 Área de Coordinación Institucional

ESTRUCTURA DEL INDICADOR

NOMBRE DEL INDICADOR: Porcentaje de convenios, acuerdos o demás acciones consensuales en materia de anticorrupción firmados.

FÓRMULA DEL CÁLCULO: (Número de convenios, acuerdos o demás acciones consensuales en materia de anticorrupción realizadas/Total de convenios, acuerdos o demás acciones consensuales en materia de anticorrupción programadas) *100

INTERPRETACIÓN: Mecanismos de coordinación y armonización

DIMENSIÓN QUE ATIENDE: Eficiencia FRECUENCIA DE MEDICIÓN: Trimestral

DESCRIPCIÓN DEL FACTOR DE COMPARACIÓN: sin datos del año anterior

AMBITO GEOGRAFICO: Municipal

COBERTURA: Local

LINEA BASE: 4

Numero: NA 1,1

COMPORTAMIENTO DE LAS VARIABLES DURANTE EL TRIMESTRE: Octubre-Diciembre

| VARIABLE | UNIDAD DE MEDIDA | OPERACION | META ANUAL | AVANCE TRIMESTRAL | | | | AVANCE ACUMULADO | | | |
|---|------------------|-----------|------------|-------------------|-------|-----------|--------|------------------|--------|-----------|--------|
| | | | | Programado | % | Alcanzado | % | Programado | % | Alcanzado | % |
| Número de convenios, acuerdos o demás acciones consensuales en materia de anticorrupción realizadas | Registro | Sumable | 4.00 | 1.00 | 25.00 | 1.00 | 100.00 | 4.00 | 100.00 | 4.00 | 100.00 |
| Total de convenios, acuerdos o demás acciones consensuales en materia de anticorrupción programadas | Registro | Sumable | 4.00 | 1.00 | 25.00 | 1.00 | 100.00 | 4.00 | 100.00 | 4.00 | 100.00 |

COMPORTAMIENTO DEL INDICADOR

DESCRIPCION DE LA META ANUAL

Establecimiento de mecanismos de coordinación y armonización realizados

| META ANUAL | TRIMESTRE: Octubre-Diciembre | | | | | | | |
|------------|------------------------------|-----------|--------|----------|------------------|-----------|--------|----------|
| | AVANCE TRIMESTRAL | | | | AVANCE ACUMULADO | | | |
| | Programado | Alcanzado | EF% | SEMAFORO | Programado | Alcanzado | EF% | SEMAFORO |
| 100.00 | 100.00 | 100.00 | 100.00 | Verde | 100.00 | 100.00 | 100.00 | Verde |

DESCRIPCIÓN DE RESULTADOS Y JUSTIFICACIÓN EN CASO DE VARIACIÓN SUPERIOR A ± 10 % RESPECTO A LO PROGRAMADO
Se alcanzó la meta programada para el 4to. trimestre

EVALUACION DEL INDICADOR

Se avanza al 100% en la meta programada para el 4to. trimestre.

DEPENDENCIA GENERAL: G00 CONTRALORIA INTERNA

DEPENDENCIA AUXILIAR: 231 Área de Coordinación Institucional

ELABORÓ
Lic. Nancy Araceli López Pérez

VC
Lic. María Guadalupe Rivera Pérez

ORGANISMO DE AGUA DE CHICOLAAPAN

PbRm-08b FICHA TECNICA DE SEGUIMIENTO DE INDICADORES 2025 DE GESTIÓN O ESTRATEGICO

TIPO DE FICHA: OSFEM

PILAR DE DESARROLLO / EJE TRANSVERSAL: 1 Eje 1: Cero corrupción y gobierno del pueblo y para el pueblo "Estado de Derecho y austeridad"

TEMA DE DESARROLLO: Combate a la corrupción.

PROGRAMA PRESUPUESTARIO: 01030402 Sistema Anticorrupción del Estado de México y Municipios

PROYECTO PRESUPUESTARIO: 010304020101 Prevención, detección, disuasión, sanción y combate a la corrupción 010304020201 Responsabilidades administrativas
010304020204 Investigación de faltas administrativas

OBJETIVO DEL PROGRAMA PRESUPUESTARIO: Conjunto de acciones orientadas a establecer las bases de coordinación entre el Estado y los Municipios para el funcionamiento de los Sistemas Anticorrupción, de conformidad con lo dispuesto en la Constitución Política de los Estados Unidos Mexicanos, la Constitución Política del Estado Libre y Soberano de México, la Ley General del Sistema Nacional Anticorrupción y la Ley del Sistema Anticorrupción

DEPENDENCIA GENERAL: G00 CONTRALORIA INTERNA

DEPENDENCIA AUXILIAR: 231 Área de Coordinación Institucional

ESTRUCTURA DEL INDICADOR

NOMBRE DEL INDICADOR: Porcentaje de sesiones del Comité Coordinador Municipal del Sistema Municipal, Anticorrupción

FÓRMULA DEL CÁLCULO: (Sesiones realizadas del Sistema Municipal Anticorrupción / Sesiones programadas del Sistema Municipal Anticorrupción) * 100

INTERPRETACIÓN: Sesiones del Comité Coordinador Municipal

DIMENSIÓN QUE ATIENDE: Eficiencia

FRECUENCIA DE MEDICIÓN: Trimestral

DESCRIPCIÓN DEL FACTOR DE COMPARACIÓN: sin datos registrados en el año anterior

AMBITO GEOGRAFICO: Municipal

COBERTURA: Local

LINEA BASE: 2

Numero: NA 2.1

COMPORTAMIENTO DE LAS VARIABLES DURANTE EL TRIMESTRE: Octubre-Diciembre

| VARIABLE | UNIDAD DE MEDIDA | OPERACION | META ANUAL | AVANCE TRIMESTRAL | | | | AVANCE ACUMULADO | | | |
|---|------------------|-----------|------------|-------------------|-------|-----------|--------|------------------|--------|-----------|--------|
| | | | | Programado | % | Alcanzado | % | Programado | % | Alcanzado | % |
| Sesiones realizadas del Sistema Municipal Anticorrupción | Acta | Sumable | 2.00 | 1.00 | 50.00 | 1.00 | 100.00 | 2.00 | 100.00 | 2.00 | 100.00 |
| Sesiones programadas del Sistema Municipal Anticorrupción | Acta | Sumable | 2.00 | 1.00 | 50.00 | 1.00 | 100.00 | 2.00 | 100.00 | 2.00 | 100.00 |

COMPORTAMIENTO DEL INDICADOR

DESCRIPCION DE LA META ANUAL

Realización de sesiones del Comité Coordinador Municipal

| META ANUAL | TRIMESTRE: Octubre-Diciembre | | | | | | | |
|------------|------------------------------|-----------|--------|----------|------------------|-----------|--------|----------|
| | AVANCE TRIMESTRAL | | | | AVANCE ACUMULADO | | | |
| | Programado | Alcanzado | EF% | SEMAFORO | Programado | Alcanzado | EF% | SEMAFORO |
| 100.00 | 100.00 | 100.00 | 100.00 | Verde | 100.00 | 100.00 | 100.00 | Verde |

DESCRIPCIÓN DE RESULTADOS Y JUSTIFICACIÓN EN CASO DE VARIACIÓN SUPERIOR A $\pm 10\%$ RESPECTO A LO PROGRAMADO
Se da cumplimiento a la meta durante el 4to. trimestre

EVALUACION DEL INDICADOR

Se alcanza la meta durante el 4to. trimestre

DEPENDENCIA GENERAL: G00 CONTRALORIA INTERNA

DEPENDENCIA AUXILIAR: 231 Área de Coordinación Institucional

ELABORÓ
Lic. Nancy Araceli López Pérez

VO
Lic. María Guadalupe Rivera Pérez

ORGANISMO DE AGUA DE CHICOLAPAN

PbRm-08b FICHA TECNICA DE SEGUIMIENTO DE INDICADORES 2025 DE GESTIÓN O ESTRATEGICO

TIPO DE FICHA: OSFEM

PILAR DE DESARROLLO / EJE TRANSVERSAL: 1 Eje 1: Cero corrupción y gobierno del pueblo y para el pueblo "Estado de Derecho y austeridad"

TEMA DE DESARROLLO: Combate a la corrupción.

PROGRAMA PRESUPUESTARIO: 01030402 Sistema Anticorrupción del Estado de México y Municipios

PROYECTO PRESUPUESTARIO: 010304020101 Prevención, detección, disuasión, sanción y combate a la corrupción 010304020201 Responsabilidades administrativas
010304020204 Investigación de faltas administrativas

OBJETIVO DEL PROGRAMA PRESUPUESTARIO: Conjunto de acciones orientadas a establecer las bases de coordinación entre el Estado y los Municipios para el funcionamiento de los Sistemas Anticorrupción, de conformidad con lo dispuesto en la Constitución Política de los Estados Unidos Mexicanos, la Constitución Política del Estado Libre y Soberano de México, la Ley General del Sistema Nacional Anticorrupción y la Ley del Sistema Anticorrupción

DEPENDENCIA GENERAL: G00 CONTRALORIA INTERNA

DEPENDENCIA AUXILIAR: 231 Área de Coordinación Institucional

ESTRUCTURA DEL INDICADOR

NOMBRE DEL INDICADOR: Porcentaje de cumplimiento en la elaboración del programa anual de auditorías

FÓRMULA DEL CÁLCULO: (Programa anual de auditorías realizado/Programa anual de auditorías programado) *100

INTERPRETACIÓN: Elaborar un programa anual de auditorías

DIMENSIÓN QUE ATIENDE: Eficiencia

FRECUENCIA DE MEDICIÓN: Trimestral

DESCRIPCIÓN DEL FACTOR DE COMPARACIÓN: Programa anual de auditorías

AMBITO GEOGRAFICO: Municipal

COBERTURA: Local

LÍNEA BASE: 2

Numero: NA 3,1

COMPORTAMIENTO DE LAS VARIABLES DURANTE EL TRIMESTRE: Octubre-Diciembre

| VARIABLE | UNIDAD DE MEDIDA | OPERACION | META ANUAL | AVANCE TRIMESTRAL | | | | AVANCE ACUMULADO | | | |
|---|------------------|-----------|------------|-------------------|-------|-----------|--------|------------------|--------|-----------|--------|
| | | | | Programado | % | Alcanzado | % | Programado | % | Alcanzado | % |
| Programa anual de auditorías realizado | Programa | Sumable | 2.00 | 1.00 | 50.00 | 1.00 | 100.00 | 2.00 | 100.00 | 2.00 | 100.00 |
| Programa anual de auditorías programado | Programa | Sumable | 2.00 | 1.00 | 50.00 | 1.00 | 100.00 | 2.00 | 100.00 | 2.00 | 100.00 |

COMPORTAMIENTO DEL INDICADOR

DESCRIPCION DE LA META ANUAL

Elaboración de un programa de auditorías en el municipio

| METAANUAL | TRIMESTRE: Octubre-Diciembre | | | | | | | |
|-----------|------------------------------|-----------|--------|----------|------------------|-----------|--------|----------|
| | AVANCE TRIMESTRAL | | | | AVANCE ACUMULADO | | | |
| | Programado | Alcanzado | EF% | SEMAFORO | Programado | Alcanzado | EF% | SEMAFORO |
| 100.00 | 100.00 | 100.00 | 100.00 | Verde | 100.00 | 100.00 | 100.00 | Verde |

DESCRIPCIÓN DE RESULTADOS Y JUSTIFICACIÓN EN CASO DE VARIACIÓN SUPERIOR A ± 10 % RESPECTO A LO PROGRAMADO
Se da cumplimiento a la meta durante el 4to. trimestre

EVALUACION DEL INDICADOR

Se cumple la meta programada en el 4to. trimestre

DEPENDENCIA GENERAL: G00 CONTRALORIA INTERNA

DEPENDENCIA AUXILIAR: 231 Área de Coordinación Institucional

ELABORÓ

Lic. Nancy Araceli López Pérez

Lic. Maria Guadalupe Rivera Pérez

FECHA DE ELABORACION: 27/01/2026 Hoja 18 de 135

ORGANISMO DE AGUA DE CHICOLAAPAN

PbRm-08b FICHA TECNICA DE SEGUIMIENTO DE INDICADORES 2025 DE GESTIÓN O ESTRATEGICO

TIPO DE FICHA: OSFEM

PILAR DE DESARROLLO / EJE TRANSVERSAL: 1 Eje 1: Cero corrupción y gobierno del pueblo y para el pueblo "Estado de Derecho y austeridad"

TEMA DE DESARROLLO: Combate a la corrupción.

PROGRAMA PRESUPUESTARIO: 01030402 Sistema Anticorrupción del Estado de México y Municipios

PROYECTO PRESUPUESTARIO: 010304020101 Prevención, detección, disuasión, sanción y combate a la corrupción 010304020201 Responsabilidades administrativas
010304020204 Investigación de fallas administrativas

OBJETIVO DEL PROGRAMA PRESUPUESTARIO: Conjunto de acciones orientadas a establecer las bases de coordinación entre el Estado y los Municipios para el funcionamiento de los Sistemas Anticorrupción, de conformidad con lo dispuesto en la Constitución Política de los Estados Unidos Mexicanos, la Constitución Política del Estado Libre y Soberano de México, la Ley General del Sistema Nacional Anticorrupción y la Ley del Sistema Anticorrupción

DEPENDENCIA GENERAL: G00 CONTRALORIA INTERNA

DEPENDENCIA AUXILIAR: 231 Área de Coordinación Institucional

ESTRUCTURA DEL INDICADOR

NOMBRE DEL INDICADOR: Promedio de servidores públicos asistentes a los eventos de concientización.

FÓRMULA DEL CÁLCULO: (Servidores públicos que asisten a los eventos/Total de eventos de concientización)

INTERPRETACIÓN:

DIMENSIÓN QUE ATIENDE: Eficiencia FRECUENCIA DE MEDICIÓN: Trimestral

DESCRIPCIÓN DEL FACTOR DE COMPARACIÓN:

AMBITO GEOGRAFICO:

COBERTURA:

LINEA BASE

Numero: NA 4.1 No aplica

COMPORTAMIENTO DE LAS VARIABLES DURANTE EL TRIMESTRE: Octubre-Diciembre

| VARIABLE | UNIDAD DE MEDIDA | OPERACION | META ANUAL | AVANCE TRIMESTRAL | | | | AVANCE ACUMULADO | | | |
|---|------------------|-----------|------------|-------------------|------|-----------|------|------------------|------|-----------|------|
| | | | | Programado | % | Alcanzado | % | Programado | % | Alcanzado | % |
| Servidores públicos que asisten a los eventos | | | 0.00 | 0.00 | 0.00 | 0.00 | 0.00 | 0.00 | 0.00 | 0.00 | 0.00 |
| Total de eventos de concientización | | | 0.00 | 0.00 | 0.00 | 0.00 | 0.00 | 0.00 | 0.00 | 0.00 | 0.00 |

COMPORTAMIENTO DEL INDICADOR

DESCRIPCION DE LA META ANUAL

| META ANUAL | TRIMESTRE: Octubre-Diciembre | | | | | | | |
|------------|------------------------------|-----------|------|----------|------------------|-----------|------|----------|
| | AVANCE TRIMESTRAL | | | | AVANCE ACUMULADO | | | |
| | Programado | Alcanzado | EF% | SEMAFORO | Programado | Alcanzado | EF% | SEMAFORO |
| 0.00 | 0.00 | 0.00 | 0.00 | | 0.00 | 0.00 | 0.00 | |

DESCRIPCIÓN DE RESULTADOS Y JUSTIFICACIÓN EN CASO DE VARIACIÓN SUPERIOR A ± 10 % RESPECTO A LO PROGRAMADO

EVALUACION DEL INDICADOR

DEPENDENCIA GENERAL: G00 CONTRALORIA INTERNA

DEPENDENCIA AUXILIAR: 231 Área de Coordinación Institucional

ELABORÓ

Lic. Nancy Araceli López Pérez

VO. CEE

Lic. María Guadalupe Rivera Pérez

ORGANISMO DE AGUA DE CHICOLAPAN

PbRm-08b FICHA TECNICA DE SEGUIMIENTO DE INDICADORES 2025 DE GESTIÓN O ESTRATEGICO

TIPO DE FICHA: OSFEM

PILAR DE DESARROLLO / EJE TRANSVERSAL: 1 Eje 1: Cero corrupción y gobierno del pueblo y para el pueblo "Estado de Derecho y austeridad"

TEMA DE DESARROLLO: Combate a la corrupción.

PROGRAMA PRESUPUESTARIO: 01030402 Sistema Anticorrupción del Estado de México y Municipios

PROYECTO PRESUPUESTARIO: 010304020101 Prevención, detección, disuasión, sanción y combate a la corrupción 010304020201 Responsabilidades administrativas
010304020204 Investigación de faltas administrativas

OBJETIVO DEL PROGRAMA PRESUPUESTARIO: Conjunto de acciones orientadas a establecer las bases de coordinación entre el Estado y los Municipios para el funcionamiento de los Sistemas Anticorrupción, de conformidad con lo dispuesto en la Constitución Política de los Estados Unidos Mexicanos, la Constitución Política del Estado Libre y Soberano de México, la Ley General del Sistema Nacional Anticorrupción y la Ley del Sistema Anticorrupción G00 CONTRALORIA INTERNA

DEPENDENCIA GENERAL: G00 CONTRALORIA INTERNA

DEPENDENCIA AUXILIAR: 231 Área de Coordinación Institucional

ESTRUCTURA DEL INDICADOR

NOMBRE DEL INDICADOR: Porcentaje de cumplimiento en la elaboración del Programa Anual de Trabajo del Comité Coordinador Municipal.

FORMULA DEL CÁLCULO: (Programa Anual de Trabajo del Comité Coordinador Municipal elaborado / Programa Anual de Trabajo del Comité Coordinador Municipal programado a realizar) *100

INTERPRETACIÓN: Programa anual de trabajo del Comité Coordinador Municipal

DIMENSIÓN QUE ATIENDE: Eficiencia FRECUENCIA DE MEDICIÓN: Trimestral

DESCRIPCIÓN DEL FACTOR DE COMPARACIÓN: Programa anual de trabajo del Comité Coordinador Municipal

AMBITO GEOGRAFICO: Municipal

COBERTURA: Local

LINEA BASE: 1

Numero: NA 5.1

COMPORTAMIENTO DE LAS VARIABLES DURANTE EL TRIMESTRE: Octubre-Diciembre

| VARIABLE | UNIDAD DE MEDIDA | OPERACION | META ANUAL | AVANCE TRIMESTRAL | | | | AVANCE ACUMULADO | | | |
|--|------------------|-----------|------------|-------------------|------|-----------|------|------------------|--------|-----------|--------|
| | | | | Programado | % | Alcanzado | % | Programado | % | Alcanzado | % |
| Programa Anual de Trabajo del Comité Coordinador Municipal elaborado | Programa | Sumable | 1.00 | 0.00 | 0.00 | 0.00 | 0.00 | 1.00 | 100.00 | 1.00 | 100.00 |
| Programa Anual de Trabajo del Comité Coordinador Municipal programado a realizar | Programa | Sumable | 1.00 | 0.00 | 0.00 | 0.00 | 0.00 | 1.00 | 100.00 | 1.00 | 100.00 |

COMPORTAMIENTO DEL INDICADOR

DESCRIPCIÓN DE LA META ANUAL

Elaboración del Programa Anual de Trabajo del Comité Coordinador Municipal

| META ANUAL | TRIMESTRE: Octubre-Diciembre | | | | | | | |
|------------|------------------------------|-----------|------|----------|------------------|-----------|--------|----------|
| | AVANCE TRIMESTRAL | | | | AVANCE ACUMULADO | | | |
| | Programado | Alcanzado | EF% | SEMAFORO | Programado | Alcanzado | EF% | SEMAFORO |
| 100.00 | 0.00 | 0.00 | 0.00 | Verde | 100.00 | 100.00 | 100.00 | Verde |

DESCRIPCIÓN DE RESULTADOS Y JUSTIFICACIÓN EN CASO DE VARIACIÓN SUPERIOR A ± 10 % RESPECTO A LO PROGRAMADO
Se cumple con la meta en el 4to. trimestre

EVALUACION DEL INDICADOR

Se cumple con la meta en el 4to. trimestre

DEPENDENCIA GENERAL: G00 CONTRALORIA INTERNA

DEPENDENCIA AUXILIAR: 231 Área de Coordinación Institucional

ELABORÓ

Lic. Nancy Araceli López Pérez

Lic. María Guadalupe Rivera Pérez

FECHA DE ELABORACION: 27/01/2026 Hoja: 20 de 135

ORGANISMO DE AGUA DE CHICOLAPAN

PbRm-08b FICHA TECNICA DE SEGUIMIENTO DE INDICADORES 2025 DE GESTIÓN O ESTRATEGICO

TIPO DE FICHA: OSFEM

PILAR DE DESARROLLO / EJE TRANSVERSAL: 1 Eje 1: Cero corrupción y gobierno del pueblo y para el pueblo "Estado de Derecho y austeridad"

TEMA DE DESARROLLO: Combate a la corrupción.

PROGRAMA PRESUPUESTARIO: 01030402 Sistema Anticorrupción del Estado de México y Municipios

PROYECTO PRESUPUESTARIO: 010304020101 Prevención, detección, disuasión, sanción y combate a la corrupción 010304020201 Responsabilidades administrativas

010304020204 Investigación de fallas administrativas

OBJETIVO DEL PROGRAMA PRESUPUESTARIO: Conjunto de acciones orientadas a establecer las bases de coordinación entre el Estado y los Municipios para el funcionamiento de los Sistemas Anticorrupción, de conformidad con lo dispuesto en la Constitución Política de los Estados Unidos Mexicanos, la Constitución Política del Estado Libre y Soberano de México, la Ley General del Sistema Nacional Anticorrupción y la Ley del Sistema Anticorrupción

DEPENDENCIA GENERAL: G00 CONTRALORIA INTERNA

DEPENDENCIA AUXILIAR: 231 Área de Coordinación Institucional

ESTRUCTURA DEL INDICADOR

NOMBRE DEL INDICADOR: Porcentaje de cumplimiento en la integración del Informe Anual de Resultados y Avances del Comité Coordinador Municipal.

FÓRMULA DEL CÁLCULO: (Informe Anual de Resultados y Avances del Comité Coordinador Municipal realizados / Informe Anual de Resultados y Avances del Comité Coordinador Municipal programados a realizar) *100

INTERPRETACIÓN: Informe anual de resultados y avances del Comité Coordinador Municipal

DIMENSIÓN QUE ATIENDE: Eficiencia

FRECUENCIA DE MEDICIÓN: Trimestral

DESCRIPCIÓN DEL FACTOR DE COMPARACIÓN: Informe Anual de Resultados y Avances del Comité Coordinador Municipal

AMBITO GEOGRAFICO: Municipal

COBERTURA: Local

LINEA BASE: 1

Numero: NA 5.2

COMPORTAMIENTO DE LAS VARIABLES DURANTE EL TRIMESTRE: Octubre-Diciembre

| VARIABLE | UNIDAD DE MEDIDA | OPERACION | META ANUAL | AVANCE TRIMESTRAL | | | | AVANCE ACUMULADO | | | |
|---|------------------|-----------|------------|-------------------|--------|-----------|--------|------------------|--------|-----------|--------|
| | | | | Programado | % | Alcanzado | % | Programado | % | Alcanzado | % |
| Informe Anual de Resultados y Avances del Comité Coordinador Municipal realizados | Informe | Sumable | 1.00 | 1.00 | 100.00 | 1.00 | 100.00 | 1.00 | 100.00 | 1.00 | 100.00 |
| Informe Anual de Resultados y Avances del Comité Coordinador Municipal programados a realizar | Informe | Sumable | 1.00 | 1.00 | 100.00 | 1.00 | 100.00 | 1.00 | 100.00 | 1.00 | 100.00 |

COMPORTAMIENTO DEL INDICADOR

DESCRIPCION DE LA META ANUAL

Integración del Informe Anual de Resultados y

| META ANUAL | TRIMESTRE: Octubre-Diciembre | | | | | | | |
|------------|------------------------------|-----------|--------|----------|------------------|-----------|--------|----------|
| | AVANCE TRIMESTRAL | | | | AVANCE ACUMULADO | | | |
| | Programado | Alcanzado | EF% | SEMAFORO | Programado | Alcanzado | EF% | SEMAFORO |
| 100.00 | 100.00 | 100.00 | 100.00 | Verde | 100.00 | 100.00 | 100.00 | Verde |

DESCRIPCIÓN DE RESULTADOS Y JUSTIFICACIÓN EN CASO DE VARIACIÓN SUPERIOR A ± 10 % RESPECTO A LO PROGRAMADO
Se da cumplimiento a la meta durante el 4to. trimestre

EVALUACION DEL INDICADOR

Se alcanza la meta programada en el 4to. trimestre

DEPENDENCIA GENERAL: G00 CONTRALORIA INTERNA

DEPENDENCIA AUXILIAR: 231 Área de Coordinación Institucional

ELABORÓ

Lic. Nancy Araceli López Pérez

VO

Lic. María Guadalupe Rivera Pérez

ORGANISMO DE AGUA DE CHICOLAPAN

PbRm-08b FICHA TÉCNICA DE SEGUIMIENTO DE INDICADORES 2025 DE GESTIÓN O ESTRATÉGICO

TIPO DE FICHA: OSFEM

PILAR DE DESARROLLO / EJE TRANSVERSAL: 1 Eje 1: Cero corrupción y gobierno del pueblo y para el pueblo "Estado de Derecho y austeridad"

TEMA DE DESARROLLO: Estado de derecho y cultura de la legalidad.

PROGRAMA PRESUPUESTARIO: 01030501 Asistencia jurídica al ejecutivo

PROYECTO PRESUPUESTARIO: 010305010105 Asesoría jurídica al ayuntamiento

OBJETIVO DEL PROGRAMA PRESUPUESTARIO: Comprende todas las acciones orientadas al fortalecimiento y mejora de los procedimientos regulatorios y conductos legales establecidos, que influyan directamente en la garantía jurídica del gobierno y la sociedad.

DEPENDENCIA GENERAL: D00 UNIDAD JURÍDICA

DEPENDENCIA AUXILIAR: 228 Área Jurídica

ESTRUCTURA DEL INDICADOR

NOMBRE DEL INDICADOR: Tasa de variación de procedimientos jurídicos regulatorios mejorados.

FÓRMULA DEL CÁLCULO: $((\text{Procedimientos jurídicos regulatorios mejorados en el año actual} / \text{Procedimientos jurídicos regulatorios mejorados en el año anterior}) - 1) * 100$

INTERPRETACIÓN: Procedimientos jurídicos regulatorios mejorados

DIMENSIÓN QUE ATIENDE: Eficiencia

DESCRIPCIÓN DEL FACTOR DE COMPARACIÓN: Procedimientos jurídicos regulatorios mejorados

AMBITO GEOGRAFICO: Municipal

COBERTURA: Local

LÍNEA BASE: 1

FRECUENCIA DE MEDICIÓN: Anual

Numero: NF 1

COMPORTAMIENTO DE LAS VARIABLES DURANTE EL TRIMESTRE: Octubre-Diciembre

| VARIABLE | UNIDAD DE MEDIDA | OPERACION | META ANUAL | AVANCE TRIMESTRAL | | | | AVANCE ACUMULADO | | | |
|--|------------------|-----------|------------|-------------------|--------|-----------|--------|------------------|--------|-----------|--------|
| | | | | Programado | % | Alcanzado | % | Programado | % | Alcanzado | % |
| Procedimientos jurídicos regulatorios mejorados en el año actual | Expediente | Sumable | 1.00 | 1.00 | 100.00 | 1.00 | 100.00 | 1.00 | 100.00 | 1.00 | 100.00 |
| Procedimientos jurídicos regulatorios mejorados en el año anterior | Expediente | Sumable | 1.00 | 1.00 | 100.00 | 1.00 | 100.00 | 1.00 | 100.00 | 1.00 | 100.00 |

COMPORTAMIENTO DEL INDICADOR

DESCRIPCIÓN DE LA META ANUAL

Procedimientos jurídicos regulatorios mejorados

| META ANUAL | TRIMESTRE: Octubre-Diciembre | | | | | | | |
|------------|------------------------------|-----------|------|----------|------------------|-----------|------|----------|
| | AVANCE TRIMESTRAL | | | | AVANCE ACUMULADO | | | |
| | Programado | Alcanzado | EF% | SEMAFORO | Programado | Alcanzado | EF% | SEMAFORO |
| 0.00 | 0.00 | 0.00 | 0.00 | Verde | 0.00 | 0.00 | 0.00 | Verde |

DESCRIPCIÓN DE RESULTADOS Y JUSTIFICACIÓN EN CASO DE VARIACIÓN SUPERIOR A ± 10 % RESPECTO A LO PROGRAMADO
Se da cumplimiento a la meta durante el 4to. trimestre.

EVALUACIÓN DEL INDICADOR

El objetivo de la meta se alcanza en el 4to. trimestre.

DEPENDENCIA GENERAL: D00 UNIDAD JURÍDICA

DEPENDENCIA AUXILIAR: 228 Área Jurídica

ELABORÓ
Lic. Jhoselin Hernández Gama

VB. BO
Lic. Jhoselin Hernández Gama

ORGANISMO DE AGUA DE CHICULOAPAN

PbRm-08b FICHA TECNICA DE SEGUIMIENTO DE INDICADORES 2025 DE GESTIÓN O ESTRATEGICO

TIPO DE FICHA: OSFEM

PILAR DE DESARROLLO / EJE TRANSVERSAL: 1 Eje 1: Cero corrupción y gobierno del pueblo y para el pueblo "Estado de Derecho y austeridad"

TEMA DE DESARROLLO: Estado de derecho y cultura de la legalidad.

PROGRAMA PRESUPUESTARIO: 01030501 Asistencia jurídica al ejecutivo

PROYECTO PRESUPUESTARIO: 010305010105 Asesoría jurídica al ayuntamiento

OBJETIVO DEL PROGRAMA PRESUPUESTARIO: Comprende todas las acciones orientadas al fortalecimiento y mejora de los procedimientos regulatorios y conductos legales establecidos, que influyan directamente en la garantía jurídica del gobierno y la sociedad.

DEPENDENCIA GENERAL: D00 UNIDAD JURÍDICA

DEPENDENCIA AUXILIAR: 228 Área Jurídica

ESTRUCTURA DEL INDICADOR

NOMBRE DEL INDICADOR: Porcentaje de asesores jurídicos municipales capacitados.

FÓRMULA DEL CÁLCULO: (Asesores jurídicos municipales capacitados/Total de asesores jurídicos en el Ayuntamiento)*100

INTERPRETACIÓN: Asesores jurídicos municipales capacitados

DIMENSIÓN QUE ATIENDE: Eficiencia

DESCRIPCIÓN DEL FACTOR DE COMPARACIÓN: Asesores jurídicos municipales capacitados

AMBITO GEOGRAFICO: Municipal

COBERTURA: Local

LINEA BASE: 1

FRECUENCIA DE MEDICIÓN: Anual

Numero: NP 1

COMPORTAMIENTO DE LAS VARIABLES DURANTE EL TRIMESTRE: Octubre-Diciembre

| VARIABLE | UNIDAD DE MEDIDA | OPERACION | META ANUAL | AVANCE TRIMESTRAL | | | | AVANCE ACUMULADO | | | |
|--|------------------|-----------|------------|-------------------|--------|-----------|--------|------------------|--------|-----------|--------|
| | | | | Programado | % | Alcanzado | % | Programado | % | Alcanzado | % |
| Asesores jurídicos municipales capacitados | Lista | Sumable | 1.00 | 1.00 | 100.00 | 1.00 | 100.00 | 1.00 | 100.00 | 1.00 | 100.00 |
| Total de asesores jurídicos en el Ayuntamiento | Lista | Sumable | 1.00 | 1.00 | 100.00 | 1.00 | 100.00 | 1.00 | 100.00 | 1.00 | 100.00 |

COMPORTAMIENTO DEL INDICADOR

DESCRIPCION DE LA META ANUAL

Los asesores jurídicos municipales se capacitan y actualizan para orientar en materia procedimental jurídica regulatoria

| META ANUAL | TRIMESTRE: Octubre-Diciembre | | | | | | | |
|------------|------------------------------|-----------|--------|----------|------------------|-----------|--------|----------|
| | AVANCE TRIMESTRAL | | | | AVANCE ACUMULADO | | | |
| | Programado | Alcanzado | EF% | SEMAFORO | Programado | Alcanzado | EF% | SEMAFORO |
| 100.00 | 100.00 | 100.00 | 100.00 | Verde | 100.00 | 100.00 | 100.00 | Verde |


DESCRIPCIÓN DE RESULTADOS Y JUSTIFICACIÓN EN CASO DE VARIACIÓN SUPERIOR A ± 10 % RESPECTO A LO PROGRAMADO
Se cumple la meta durante el 4to. trimestre.


EVALUACION DEL INDICADOR

Se da cumplimiento al objetivo de la meta en el 4to. trimestre.

DEPENDENCIA GENERAL: D00 UNIDAD JURIDICA

DEPENDENCIA AUXILIAR: 228 Área Jurídica

ELABORÓ

Lic. Jhoselin Hernández Gama

VO. BO.

Lic. Jhoselin Hernández Gama

ORGANISMO DE AGUA DE CHICOLA PAN

PbRm-08b FICHA TECNICA DE SEGUIMIENTO DE INDICADORES 2025 DE GESTIÓN O ESTRATEGICO

TIPO DE FICHA: OSFEM

PILAR DE DESARROLLO / EJE TRANSVERSAL: 1 Eje 1: Cero corrupción y gobierno del pueblo y para el pueblo "Estado de Derecho y austeridad"

TEMA DE DESARROLLO: Estado de derecho y cultura de la legalidad. .

PROGRAMA PRESUPUESTARIO: 01030501 Asistencia jurídica al ejecutivo

PROYECTO PRESUPUESTARIO: 010305010105 Asesoría jurídica al ayuntamiento

OBJETIVO DEL PROGRAMA PRESUPUESTARIO: Comprende todas las acciones orientadas al fortalecimiento y mejora de los procedimientos regulatorios y conductos legales establecidos, que influyan directamente en la garantía jurídica del gobierno y la sociedad.

DEPENDENCIA GENERAL: D00 UNIDAD JURIDICA

DEPENDENCIA AUXILIAR: 228 Área Jurídica

ESTRUCTURA DEL INDICADOR

NOMBRE DEL INDICADOR: Porcentaje de asesorías jurídicas impartidas.

FÓRMULA DEL CÁLCULO: (Asesorías jurídicas impartidas/Asesorías jurídicas programadas)*100

INTERPRETACIÓN: Asesorías jurídicas impartidas

DIMENSIÓN QUE ATIENDE: Eficiencia

DESCRIPCIÓN DEL FACTOR DE COMPARACIÓN: Asesorías jurídicas impartidas

AMBITO GEOGRAFICO: Municipal

COBERTURA: Local

LINEA BASE: 36

FRECUENCIA DE MEDICIÓN: Semestral

Numero: NC 1

COMPORTAMIENTO DE LAS VARIABLES DURANTE EL TRIMESTRE: Octubre-Diciembre

| VARIABLE | UNIDAD DE MEDIDA | OPERACION | META ANUAL | AVANCE TRIMESTRAL | | | | AVANCE ACUMULADO | | | |
|---------------------------------|------------------|-----------|------------|-------------------|-------|-----------|--------|------------------|--------|-----------|--------|
| | | | | Programado | % | Alcanzado | % | Programado | % | Alcanzado | % |
| Asesorías jurídicas impartidas | Bitácora | Sumable | 36.00 | 18.00 | 50.00 | 18.00 | 100.00 | 36.00 | 100.00 | 36.00 | 100.00 |
| Asesorías jurídicas programadas | Bitácora | Sumable | 36.00 | 18.00 | 50.00 | 18.00 | 100.00 | 36.00 | 100.00 | 36.00 | 100.00 |

COMPORTAMIENTO DEL INDICADOR

DESCRIPCION DE LA META ANUAL

Asesorías jurídicas impartidas

| META ANUAL | TRIMESTRE: Octubre-Diciembre | | | | | | | |
|------------|------------------------------|-----------|--------|----------|------------------|-----------|--------|----------|
| | AVANCE TRIMESTRAL | | | | AVANCE ACUMULADO | | | |
| | Programado | Alcanzado | EF% | SEMAFORO | Programado | Alcanzado | EF% | SEMAFORO |
| 100.00 | 100.00 | 100.00 | 100.00 | Verde | 100.00 | 100.00 | 100.00 | Verde |

DESCRIPCIÓN DE RESULTADOS Y JUSTIFICACIÓN EN CASO DE VARIACIÓN SUPERIOR A ± 10 % RESPECTO A LO PROGRAMADO

Se da cumplimiento a la meta durante el 4to. trimestre

EVALUACION DEL INDICADOR

Se cumple el objetivo de la meta durante el 4to. trimestre

DEPENDENCIA GENERAL: D00 UNIDAD JURIDICA

DEPENDENCIA AUXILIAR: 228 Área Jurídica

ELABORÓ

Lic. Jhoselin Hernández Gama

VO. BO.

Lic. Jhoselin Hernández Gama

ORGANISMO DE AGUA DE CHICOLAPAN

PbRm-08b FICHA TECNICA DE SEGUIMIENTO DE INDICADORES 2025 DE GESTIÓN O ESTRATEGICO

TIPO DE FICHA: OSFEM

PILAR DE DESARROLLO / EJE TRANSVERSAL: 1 Eje 1: Cero corrupción y gobierno del pueblo y para el pueblo "Estado de Derecho y austeridad"

TEMA DE DESARROLLO: Estado de derecho y cultura de la legalidad.

PROGRAMA PRESUPUESTARIO: 01030501 Asistencia jurídica al ejecutivo

PROYECTO PRESUPUESTARIO: 010305010105 Asesoría jurídica al ayuntamiento

OBJETIVO DEL PROGRAMA PRESUPUESTARIO: Comprende todas las acciones orientadas al fortalecimiento y mejora de los procedimientos regulatorios y conductos legales establecidos, que influyan directamente en la garantía jurídica del gobierno y la sociedad.

DEPENDENCIA GENERAL: D00 UNIDAD JURIDICA

DEPENDENCIA AUXILIAR: 228 Área Jurídica

ESTRUCTURA DEL INDICADOR

NOMBRE DEL INDICADOR: Porcentaje de demandas en contra de la Administración Pública Municipal atendidas.

FÓRMULA DEL CÁLCULO: (Demandas en contra de la Administración Pública Municipal atendidas/Demandas en contra de la Administración Pública Municipal presentadas)*100

INTERPRETACIÓN: Demandas en contra del organismo operador de agua atendidas

DIMENSIÓN QUE ATIENDE: Eficiencia

DESCRIPCIÓN DEL FACTOR DE COMPARACIÓN: sin datos registrados en el año anterior

AMBITO GEOGRAFICO: Municipal

COBERTURA: Local

LINEA BASE: 8

FRECUENCIA DE MEDICIÓN: Semestral

Numero: NC 2

COMPORTAMIENTO DE LAS VARIABLES DURANTE EL TRIMESTRE: Octubre-Diciembre

| VARIABLE | UNIDAD DE MEDIDA | OPERACION | META ANUAL | AVANCE TRIMESTRAL | | | | AVANCE ACUMULADO | | | |
|---|------------------|-----------|------------|-------------------|-------|-----------|--------|------------------|--------|-----------|--------|
| | | | | Programado | % | Alcanzado | % | Programado | % | Alcanzado | % |
| Demandas en contra de la Administración Pública Municipal atendidas | Expediente | Sumable | 8.00 | 4.00 | 50.00 | 4.00 | 100.00 | 8.00 | 100.00 | 8.00 | 100.00 |
| Demandas en contra de la Administración Pública Municipal presentadas | Expediente | Sumable | 8.00 | 4.00 | 50.00 | 4.00 | 100.00 | 8.00 | 100.00 | 8.00 | 100.00 |

COMPORTAMIENTO DEL INDICADOR

DESCRIPCION DE LA META ANUAL

Demandas en contra de la Administración

| META ANUAL | TRIMESTRE: Octubre-Diciembre | | | | | | | |
|------------|------------------------------|-----------|--------|----------|------------------|-----------|--------|----------|
| | AVANCE TRIMESTRAL | | | | AVANCE ACUMULADO | | | |
| | Programado | Alcanzado | EF% | SEMAFORO | Programado | Alcanzado | EF% | SEMAFORO |
| 100.00 | 100.00 | 100.00 | 100.00 | Verde | 100.00 | 100.00 | 100.00 | Verde |

DESCRIPCIÓN DE RESULTADOS Y JUSTIFICACIÓN EN CASO DE VARIACIÓN SUPERIOR A ± 10 % RESPECTO A LO PROGRAMADO
Se da cumplimiento a la meta durante el 4to. trimestre

EVALUACION DEL INDICADOR

Se cumple el objetivo de la meta en el 4to. trimestre

DEPENDENCIA GENERAL: D00 UNIDAD JURIDICA

DEPENDENCIA AUXILIAR: 228 Área Jurídica

ELABORÓ

Lic. Joselin Hernández Gama

VO. BO.

Lic. Joselin Hernández Gama

ORGANISMO DE AGUA DE CHICOLAPÁN

PbRm-08b FICHA TÉCNICA DE SEGUIMIENTO DE INDICADORES 2025 DE GESTIÓN O ESTRATÉGICO

TIPO DE FICHA: OSFEM

PILAR DE DESARROLLO / EJE TRANSVERSAL: 1 Eje 1: Cero corrupción y gobierno del pueblo y para el pueblo "Estado de Derecho y austeridad"

TEMA DE DESARROLLO: Estado de derecho y cultura de la legalidad.

PROGRAMA PRESUPUESTARIO: 01030501 Asistencia jurídica al ejecutivo

PROYECTO PRESUPUESTARIO: 010305010105 Asesoría jurídica al ayuntamiento

OBJETIVO DEL PROGRAMA PRESUPUESTARIO: Comprende todas las acciones orientadas al fortalecimiento y mejora de los procedimientos regulatorios y conductos legales establecidos, que influyan directamente en la garantía jurídica del gobierno y la sociedad.

DEPENDENCIA GENERAL: D00 UNIDAD JURÍDICA

DEPENDENCIA AUXILIAR: 228 Área Jurídica

ESTRUCTURA DEL INDICADOR

NOMBRE DEL INDICADOR: Porcentaje de resoluciones jurídicas emitidas.

FORMULA DEL CÁLCULO: $(\text{Resoluciones jurídicas emitidas} / \text{Total de asuntos jurídicos recibidos}) * 100$

INTERPRETACIÓN: Resoluciones jurídicas

DIMENSIÓN QUE ATIENDE: Eficiencia

DESCRIPCIÓN DEL FACTOR DE COMPARACIÓN: asuntos jurídicos recibidos

AMBITO GEOGRAFICO: Municipal

COBERTURA: Local

LÍNEA BASE: 4

FRECUENCIA DE MEDICIÓN: Trimestral

Numero. NA 1.1

COMPORTAMIENTO DE LAS VARIABLES DURANTE EL TRIMESTRE: Octubre-Diciembre

| VARIABLE | UNIDAD DE MEDIDA | OPERACION | META ANUAL | AVANCE TRIMESTRAL | | | | AVANCE ACUMULADO | | | |
|--------------------------------------|------------------|-----------|------------|-------------------|-------|-----------|--------|------------------|--------|-----------|--------|
| | | | | Programado | % | Alcanzado | % | Programado | % | Alcanzado | % |
| Resoluciones jurídicas emitidas | Expediente | Sumable | 4.00 | 1.00 | 25.00 | 1.00 | 100.00 | 4.00 | 100.00 | 4.00 | 100.00 |
| Total de asuntos jurídicos recibidos | Expediente | Sumable | 4.00 | 1.00 | 25.00 | 1.00 | 100.00 | 4.00 | 100.00 | 4.00 | 100.00 |

COMPORTAMIENTO DEL INDICADOR

DESCRIPCIÓN DE LA META ANUAL

Resoluciones jurídicas, conforme al marco jurídico, normativo y procedimental

| META ANUAL | TRIMESTRE: Octubre-Diciembre | | | | | | | |
|------------|------------------------------|-----------|--------|----------|------------------|-----------|--------|----------|
| | AVANCE TRIMESTRAL | | | | AVANCE ACUMULADO | | | |
| | Programado | Alcanzado | EF% | SEMAFORO | Programado | Alcanzado | EF% | SEMAFORO |
| 100.00 | 100.00 | 100.00 | 100.00 | Verde | 100.00 | 100.00 | 100.00 | Verde |

DESCRIPCIÓN DE RESULTADOS Y JUSTIFICACIÓN EN CASO DE VARIACIÓN SUPERIOR A ± 10 % RESPECTO A LO PROGRAMADO

Se alcanza la meta programada para el 4to. trimestre.

EVALUACIÓN DEL INDICADOR

Se integra un expediente con resoluciones jurídicas emitidas en el 4to. trimestre.

DEPENDENCIA GENERAL: D00 UNIDAD JURÍDICA

DEPENDENCIA AUXILIAR: 228 Área Jurídica

ELABORÓ

Lic. Jhoselin Hernández Gama

VO: BO.

Lic. Jhoselin Hernández Gama

ORGANISMO DE AGUA DE CHICOLAPAN

PbRm-08b FICHA TECNICA DE SEGUIMIENTO DE INDICADORES 2025 DE GESTIÓN O ESTRATEGICO

TIPO DE FICHA: OSFEM

PILAR DE DESARROLLO / EJE TRANSVERSAL: 1 Eje 1: Cero corrupción y gobierno del pueblo y para el pueblo "Estado de Derecho y austeridad"

TEMA DE DESARROLLO: Estado de derecho y cultura de la legalidad.

PROGRAMA PRESUPUESTARIO: 01030501 Asistencia jurídica al ejecutivo

PROYECTO PRESUPUESTARIO: 010305010105 Asesoría jurídica al ayuntamiento

OBJETIVO DEL PROGRAMA PRESUPUESTARIO: Comprende todas las acciones orientadas al fortalecimiento y mejora de los procedimientos regulatorios y conductos legales establecidos, que influyan directamente en la garantía jurídica del gobierno y la sociedad.

DEPENDENCIA GENERAL: D00 UNIDAD JURÍDICA

DEPENDENCIA AUXILIAR: 228 Área Jurídica

ESTRUCTURA DEL INDICADOR

NOMBRE DEL INDICADOR: Porcentaje de notificaciones jurídicas presentadas.

FÓRMULA DEL CÁLCULO: (Notificaciones jurídicas presentadas/Notificaciones jurídicas programadas)* 100

INTERPRETACIÓN: Notificaciones jurídicas presentadas

DIMENSIÓN QUE ATIENDE: Eficiencia

DESCRIPCIÓN DEL FACTOR DE COMPARACIÓN: Notificaciones jurídicas presentadas

AMBITO GEOGRAFICO: Municipal

COBERTURA: Local

LÍNEA BASE: 2

Numero: NA 1.2

FRECUENCIA DE MEDICIÓN: Trimestral

COMPORTAMIENTO DE LAS VARIABLES DURANTE EL TRIMESTRE: Octubre-Diciembre

| VARIABLE | UNIDAD DE MEDIDA | OPERACION | META ANUAL | AVANCE TRIMESTRAL | | | | AVANCE ACUMULADO | | | |
|--------------------------------------|------------------|-----------|------------|-------------------|-------|-----------|--------|------------------|--------|-----------|--------|
| | | | | Programado | % | Alcanzado | % | Programado | % | Alcanzado | % |
| Notificaciones jurídicas presentadas | Expediente | Sumable | 2.00 | 1.00 | 50.00 | 1.00 | 100.00 | 2.00 | 100.00 | 2.00 | 100.00 |
| Notificaciones jurídicas programadas | Expediente | Sumable | 2.00 | 1.00 | 50.00 | 1.00 | 100.00 | 2.00 | 100.00 | 2.00 | 100.00 |

COMPORTAMIENTO DEL INDICADOR

Notificaciones jurídicas presentadas, conforme al marco jurídico, normativo y procedimental aplicable

DESCRIPCIÓN DE LA META ANUAL

| META ANUAL | TRIMESTRE: Octubre-Diciembre | | | | | | | |
|------------|------------------------------|-----------|--------|----------|------------------|-----------|--------|----------|
| | AVANCE TRIMESTRAL | | | | AVANCE ACUMULADO | | | |
| | Programado | Alcanzado | EF% | SEMAFORO | Programado | Alcanzado | EF% | SEMAFORO |
| 100.00 | 100.00 | 100.00 | 100.00 | Verde | 100.00 | 100.00 | 100.00 | Verde |

DESCRIPCIÓN DE RESULTADOS Y JUSTIFICACIÓN EN CASO DE VARIACIÓN SUPERIOR A ± 10 % RESPECTO A LO PROGRAMADO
Se alcanza el objetivo de la meta durante el 4to. trimestre

EVALUACION DEL INDICADOR

Se da cumplimiento al objetivo de la meta durante el 4to. trimestre

DEPENDENCIA GENERAL: D00 UNIDAD JURÍDICA

DEPENDENCIA AUXILIAR: 228 Área Jurídica

ELABORÓ
Lic. Jhoselin Hernández Gama

VO. BO.
Lic. Jhoselin Hernández Gama

ORGANISMO DE AGUA DE CHICOLAPAN

PbRm-08b FICHA TECNICA DE SEGUIMIENTO DE INDICADORES 2025 DE GESTIÓN O ESTRATEGICO

TIPO DE FICHA: OSFEM

PILAR DE DESARROLLO / EJE TRANSVERSAL: 1 Eje 1: Cero corrupción y gobierno del pueblo y para el pueblo "Estado de Derecho y austeridad"

TEMA DE DESARROLLO: Estado de derecho y cultura de la legalidad.

PROGRAMA PRESUPUESTARIO: 01030501 Asistencia jurídica al ejecutivo

PROYECTO PRESUPUESTARIO: 010305010105 Asesoría jurídica al ayuntamiento

OBJETIVO DEL PROGRAMA PRESUPUESTARIO: Comprende todas las acciones orientadas al fortalecimiento y mejora de los procedimientos regulatorios y conductos legales establecidos, que influyan directamente en la garantía jurídica del gobierno y la sociedad.

DEPENDENCIA GENERAL: D00 UNIDAD JURÍDICA

DEPENDENCIA AUXILIAR: 228 Área Jurídica

ESTRUCTURA DEL INDICADOR

NOMBRE DEL INDICADOR: Porcentaje de tramitación de asuntos jurídicos realizados.

FÓRMULA DEL CÁLCULO: (Tramitación de asuntos jurídicos realizados/Tramitación de asuntos jurídicos programados)*100

INTERPRETACIÓN: Tramitación de asuntos jurídicos

DIMENSIÓN QUE ATIENDE: Eficiencia

DESCRIPCIÓN DEL FACTOR DE COMPARACIÓN: Tramitación de asuntos jurídicos

AMBITO GEOGRAFICO: Municipal

COBERTURA: Local

LINEA BASE: 2

Numero: NA 2.1

FRECUENCIA DE MEDICIÓN: Trimestral

COMPORTAMIENTO DE LAS VARIABLES DURANTE EL TRIMESTRE: Octubre-Diciembre

| VARIABLE | UNIDAD DE MEDIDA | OPERACION | META ANUAL | AVANCE TRIMESTRAL | | | | AVANCE ACUMULADO | | | |
|--|------------------|-----------|------------|-------------------|-------|-----------|--------|------------------|--------|-----------|--------|
| | | | | Programado | % | Alcanzado | % | Programado | % | Alcanzado | % |
| Tramitación de asuntos jurídicos realizados | Expediente | Sumable | 2.00 | 1.00 | 50.00 | 1.00 | 100.00 | 2.00 | 100.00 | 2.00 | 100.00 |
| Tramitación de asuntos jurídicos programados | Expediente | Sumable | 2.00 | 1.00 | 50.00 | 1.00 | 100.00 | 2.00 | 100.00 | 2.00 | 100.00 |

COMPORTAMIENTO DEL INDICADOR

Tramitación de asuntos jurídicos, en los tribunales competentes

DESCRIPCION DE LA META ANUAL

| META ANUAL | TRIMESTRE: Octubre-Diciembre | | | | | | | |
|------------|------------------------------|-----------|--------|----------|------------------|-----------|--------|----------|
| | AVANCE TRIMESTRAL | | | | AVANCE ACUMULADO | | | |
| | Programado | Alcanzado | EF% | SEMAFORO | Programado | Alcanzado | EF% | SEMAFORO |
| 100.00 | 100.00 | 100.00 | 100.00 | Verde | 100.00 | 100.00 | 100.00 | Verde |

DESCRIPCIÓN DE RESULTADOS Y JUSTIFICACIÓN EN CASO DE VARIACIÓN SUPERIOR A ± 10 %, RESPECTO A LO PROGRAMADO

Se cumple la meta programada durante el 4to. trimestre

EVALUACION DEL INDICADOR

Se cumple con el objetivo de la meta durante el 4to. trimestre

DEPENDENCIA GENERAL: D00 UNIDAD JURIDICA

DEPENDENCIA AUXILIAR: 228 Área Jurídica

ELABORÓ

Lic. Jhoselin Hernández Gama

VO. BO.

Lic. Jhoselin Hernández Gama

ORGANISMO DE AGUA DE CHICULOAPAN

PbRm-08b FICHA TECNICA DE SEGUIMIENTO DE INDICADORES 2025 DE GESTIÓN O ESTRATEGICO

TIPO DE FICHA: OSFEM

PILAR DE DESARROLLO / EJE TRANSVERSAL: Eje 1: Cero corrupción y gobierno del pueblo y para el pueblo "Estado de Derecho y austeridad"

TEMA DE DESARROLLO: Estado de derecho y cultura de la legalidad.

PROGRAMA PRESUPUESTARIO: 01030501 Asistencia jurídica al ejecutivo

PROYECTO PRESUPUESTARIO: 010305010105 Asesoría jurídica al ayuntamiento

OBJETIVO DEL PROGRAMA PRESUPUESTARIO: Comprende todas las acciones orientadas al fortalecimiento y mejora de los procedimientos regulatorios y conductos legales establecidos, que influyan directamente en la garantía jurídica del gobierno y la sociedad.

DEPENDENCIA GENERAL: D00 UNIDAD JURÍDICA

DEPENDENCIA AUXILIAR: 228 Área Jurídica

ESTRUCTURA DEL INDICADOR

NOMBRE DEL INDICADOR: Porcentaje de asesorías de mediación y conciliación de diferendos entre las partes en conflicto.

FÓRMULA DEL CÁLCULO: (Asesorías de mediación y conciliación de diferendos entre las partes en conflicto realizadas/Asesorías de mediación y conciliación de diferendos entre las partes en conflicto programadas)*100

INTERPRETACIÓN: Asesorías de mediación y conciliación

DIMENSIÓN QUE ATIENDE: Eficiencia

DESCRIPCIÓN DEL FACTOR DE COMPARACIÓN: Asesorías de mediación y conciliación de diferendos entre las partes en conflicto realizadas

AMBITO GEOGRAFICO: Municipal

COBERTURA: Local

LINEA BASE: 36

FRECUENCIA DE MEDICIÓN: Trimestral

Numero: NA 2.2

COMPORTAMIENTO DE LAS VARIABLES DURANTE EL TRIMESTRE: Octubre-Diciembre

| VARIABLE | UNIDAD DE MEDIDA | OPERACION | META ANUAL | AVANCE TRIMESTRAL | | | | AVANCE ACUMULADO | | | |
|---|------------------|-----------|------------|-------------------|-------|-----------|--------|------------------|--------|-----------|--------|
| | | | | Programado | % | Alcanzado | % | Programado | % | Alcanzado | % |
| Asesorías de mediación y conciliación de diferendos entre las partes en conflicto realizadas | Bitácora | Sumable | 36.00 | 9.00 | 25.00 | 9.00 | 100.00 | 36.00 | 100.00 | 36.00 | 100.00 |
| Asesorías de mediación y conciliación de diferendos entre las partes en conflicto programadas | Bitácora | Sumable | 36.00 | 9.00 | 25.00 | 9.00 | 100.00 | 36.00 | 100.00 | 36.00 | 100.00 |

COMPORTAMIENTO DEL INDICADOR

DESCRIPCION DE LA META ANUAL

Asesorías de mediación y conciliación de diferendos entre las partes en conflicto otorgadas

| META ANUAL | TRIMESTRE: Octubre-Diciembre | | | | | | | |
|------------|------------------------------|-----------|--------|----------|------------------|-----------|--------|----------|
| | AVANCE TRIMESTRAL | | | | AVANCE ACUMULADO | | | |
| | Programado | Alcanzado | EF% | SEMAFORO | Programado | Alcanzado | EF% | SEMAFORO |
| 100.00 | 100.00 | 100.00 | 100.00 | Verde | 100.00 | 100.00 | 100.00 | Verde |

DESCRIPCIÓN DE RESULTADOS Y JUSTIFICACIÓN EN CASO DE VARIACIÓN SUPERIOR A ± 10 % RESPECTO A LO PROGRAMADO

Se alcanzó la meta programada para el 4to. trimestre

EVALUACION DEL INDICADOR

Se brindaron asesorías de mediación entre partes en conflicto alcanzando el 100% de la meta programada para el 4to. trimestre.

DEPENDENCIA GENERAL: D00 UNIDAD JURÍDICA

DEPENDENCIA AUXILIAR: 228 Área Jurídica

ELABORÓ

Lic. Jhoselin Hernández Gama

VO. BO.

Lic. Jhoselin Hernández Gama

ORGANISMO DE AGUA DE CHICOLAPAN

PbRm-08b FICHA TECNICA DE SEGUIMIENTO DE INDICADORES 2025 DE GESTIÓN O ESTRATEGICO

TIPO DE FICHA: OSFEM

PILAR DE DESARROLLO / EJE TRANSVERSAL: 1 Eje 1: Cero corrupción y gobierno del pueblo y para el pueblo "Estado de Derecho y austeridad"

TEMA DE DESARROLLO: Transparencia y rendición de cuentas.

PROGRAMA PRESUPUESTARIO: 01050202 Fortalecimiento de los ingresos

PROYECTO PRESUPUESTARIO: 010502020401 Registro y control de caja y tesorería

OBJETIVO DEL PROGRAMA PRESUPUESTARIO: Incluye acciones que permitan elevar la calidad, capacidad y equidad tributaria, con seguridad jurídica, transparencia y simplificación de trámites para el contribuyente, desarrollando un régimen fiscal que amplíe la base de contribuyentes e intensificando las acciones de control para el cumplimiento de las obligaciones tributarias que eviten la elusión y evasión fiscal.

DEPENDENCIA GENERAL: B00 FINANZAS Y ADMINISTRACIÓN

DEPENDENCIA AUXILIAR: 211 Área de Finanzas

ESTRUCTURA DEL INDICADOR

NOMBRE DEL INDICADOR: Tasa de variación de los ingresos propios municipales.

FÓRMULA DEL CÁLCULO: $((\text{Monto de Ingresos propios municipales del año actual} / \text{Total de Ingresos propios municipales del año anterior}) - 1) * 100$

INTERPRETACIÓN: Incrementar los ingresos propios municipales

DIMENSIÓN QUE ATIENDE: Eficiencia

FRECUENCIA DE MEDICIÓN: Anual

DESCRIPCIÓN DEL FACTOR DE COMPARACIÓN: Monto de Ingresos propios municipales

AMBITO GEOGRAFICO: Municipal

COBERTURA: Local

LÍNEA BASE

Número: NF 1

COMPORTAMIENTO DE LAS VARIABLES DURANTE EL TRIMESTRE: Octubre-Diciembre

| VARIABLE | UNIDAD DE MEDIDA | OPERACION | META ANUAL | AVANCE TRIMESTRAL | | | | AVANCE ACUMULADO | | | |
|--|------------------|-----------|------------|-------------------|--------|-----------|--------|------------------|--------|-----------|--------|
| | | | | Programado | % | Alcanzado | % | Programado | % | Alcanzado | % |
| Monto de Ingresos propios municipales del año actual | Comparativo | Sumable | 1.00 | 1.00 | 100.00 | 1.00 | 100.00 | 1.00 | 100.00 | 1.00 | 100.00 |
| Total de Ingresos propios municipales del año anterior | Comparativo | Sumable | 1.00 | 1.00 | 100.00 | 1.00 | 100.00 | 1.00 | 100.00 | 1.00 | 100.00 |

COMPORTAMIENTO DEL INDICADOR

DESCRIPCIÓN DE LA META ANUAL

Contribuir a fortalecer la estructura del ingreso municipal a través de un programa de fortalecimiento recaudatorio que incremente los ingresos propios municipales

| META ANUAL | TRIMESTRE: Octubre-Diciembre | | | | | | | |
|------------|------------------------------|-----------|------|----------|------------------|-----------|------|----------|
| | AVANCE TRIMESTRAL | | | | AVANCE ACUMULADO | | | |
| | Programado | Alcanzado | EF% | SEMAFORO | Programado | Alcanzado | EF% | SEMAFORO |
| 0.00 | 0.00 | 0.00 | 0.00 | Verde | 0.00 | 0.00 | 0.00 | Verde |

DESCRIPCIÓN DE RESULTADOS Y JUSTIFICACIÓN EN CASO DE VARIACIÓN SUPERIOR A ± 10 % RESPECTO A LO PROGRAMADO
Se cumple la meta programada durante el 4to. trimestre.

EVALUACION DEL INDICADOR

Se da cumplimiento al objetivo de la meta en el 4to. trimestre.

DEPENDENCIA GENERAL: B00 FINANZAS Y ADMINISTRACIÓN

DEPENDENCIA AUXILIAR: 211 Área de Finanzas

C. Beatriz Elena Cortés González

L en CP y AP Doménica Olavarre Matute

ORGANISMO DE AGUA DE CHICOLAPAN

PbRm-08b FICHA TECNICA DE SEGUIMIENTO DE INDICADORES 2025 DE GESTIÓN O ESTRATEGICO

TIPO DE FICHA: OSFEM

PILAR DE DESARROLLO / EJE TRANSVERSAL: 1 Eje 1: Cero corrupción y gobierno del pueblo y para el pueblo "Estado de Derecho y austeridad"

TEMA DE DESARROLLO: Transparencia y rendición de cuentas.

PROGRAMA PRESUPUESTARIO: 01050202 Fortalecimiento de los ingresos

PROYECTO PRESUPUESTARIO: 010502020401 Registro y control de caja y tesorería

OBJETIVO DEL PROGRAMA PRESUPUESTARIO: Incluye acciones que permitan elevar la calidad, capacidad y equidad tributaria, con seguridad jurídica, transparencia y simplificación de trámites para el contribuyente, desarrollando un régimen fiscal que amplíe la base de contribuyentes e intensificando las acciones de control para el cumplimiento de las obligaciones tributarias que eviten la elusión y evasión fiscal.

DEPENDENCIA GENERAL: B00 FINANZAS Y ADMINISTRACIÓN

DEPENDENCIA AUXILIAR: 211 Área de Finanzas

ESTRUCTURA DEL INDICADOR

NOMBRE DEL INDICADOR: Tasa de variación de los recursos propios del municipio sin considerar participaciones.

FÓRMULA DEL CÁLCULO: $((\text{Recursos propios del municipio sin considerar participaciones del año actual} / \text{Recursos Propios de municipio sin considerar participaciones del año anterior}) - 1) * 100$

INTERPRETACIÓN: Recursos propios del municipio

DIMENSIÓN QUE ATIENDE: Eficiencia

DESCRIPCIÓN DEL FACTOR DE COMPARACIÓN: Sin registro del año anterior

AMBITO GEOGRAFICO: Municipal

COBERTURA: Local

LÍNEA BASE

Numero: NP 1

FRECUENCIA DE MEDICIÓN: Anual

COMPORTAMIENTO DE LAS VARIABLES DURANTE EL TRIMESTRE: Octubre-Diciembre

| VARIABLE | UNIDAD DE MEDIDA | OPERACION | META ANUAL | AVANCE TRIMESTRAL | | | | AVANCE ACUMULADO | | | |
|---|------------------|-----------|------------|-------------------|--------|-----------|--------|------------------|--------|-----------|--------|
| | | | | Programado | % | Alcanzado | % | Programado | % | Alcanzado | % |
| Recursos propios del municipio sin considerar participaciones del año actual | Comparativo | Sumable | 1.00 | 1.00 | 100.00 | 1.00 | 100.00 | 1.00 | 100.00 | 1.00 | 100.00 |
| Recursos Propios de municipio sin considerar participaciones del año anterior | Comparativo | Sumable | 1.00 | 1.00 | 100.00 | 1.00 | 100.00 | 1.00 | 100.00 | 1.00 | 100.00 |

COMPORTAMIENTO DEL INDICADOR

DESCRIPCION DE LA META ANUAL

Los ingresos propios municipales incrementan su estructura porcentual con respecto al total de los ingresos municipales.

| META ANUAL | TRIMESTRE: Octubre-Diciembre | | | | | | | |
|------------|------------------------------|-----------|------|----------|------------------|-----------|------|----------|
| | AVANCE TRIMESTRAL | | | | AVANCE ACUMULADO | | | |
| | Programado | Alcanzado | EF% | SEMAFORO | Programado | Alcanzado | EF% | SEMAFORO |
| 0.00 | 0.00 | 0.00 | 0.00 | Verde | 0.00 | 0.00 | 0.00 | Verde |


DESCRIPCIÓN DE RESULTADOS Y JUSTIFICACIÓN EN CASO DE VARIACIÓN SUPERIOR A $\pm 10\%$ RESPECTO A LO PROGRAMADO
Se da cumplimiento a la meta programada durante el 4to. trimestre.


EVALUACION DEL INDICADOR

Se cumple el objetivo de la meta durante el 4to. trimestre.

DEPENDENCIA GENERAL: B00 FINANZAS Y ADMINISTRACIÓN

DEPENDENCIA AUXILIAR: 211 Área de Finanzas


DIRECCION DE CONTABILIDAD Y TESORERIA
C. Beatriz Elena Cortés González


VO/B0
L en CP y AP Domerica Olavarre Matute

ORGANISMO DE AGUA DE CHICOLAPAN

PbRm-08b FICHA TECNICA DE SEGUIMIENTO DE INDICADORES 2025 DE GESTIÓN O ESTRATEGICO

TIPO DE FICHA: OSFEM

PILAR DE DESARROLLO / EJE TRANSVERSAL: 1 Eje 1. Cero corrupción y gobierno del pueblo y para el pueblo "Estado de Derecho y austeridad"

TEMA DE DESARROLLO: Transparencia y rendición de cuentas .

PROGRAMA PRESUPUESTARIO: 01050202 Fortalecimiento de los ingresos

PROYECTO PRESUPUESTARIO: 010502020401 Registro y control de caja y tesorería

OBJETIVO DEL PROGRAMA PRESUPUESTARIO: Incluye acciones que permitan elevar la calidad, capacidad y equidad tributaria, con seguridad jurídica, transparencia y simplificación de trámites para el contribuyente, desarrollando un régimen fiscal que amplíe la base de contribuyentes e intensificando las acciones de control para el cumplimiento de las obligaciones tributarias que eviten la elusión y evasión fiscal.

DEPENDENCIA GENERAL: B00 FINANZAS Y ADMINISTRACIÓN

DEPENDENCIA AUXILIAR: 211 Área de Finanzas

ESTRUCTURA DEL INDICADOR

NOMBRE DEL INDICADOR: Tasa de variación de la recaudación corriente.

FÓRMULA DEL CÁLCULO: $((\text{Monto de recaudación corriente obtenida en el trimestre del año actual} / \text{Total de recaudación corriente obtenida en el trimestre del año anterior}) - 1) * 100$

INTERPRETACIÓN:

DIMENSIÓN QUE ATIENDE: Eficiencia

DESCRIPCIÓN DEL FACTOR DE COMPARACIÓN:

AMBITO GEOGRAFICO:

COBERTURA:

LINEA BASE

Numero: NC 1 No aplica

FRECUENCIA DE MEDICIÓN: Trimestral

COMPORTAMIENTO DE LAS VARIABLES DURANTE EL TRIMESTRE: Octubre-Diciembre

| VARIABLE | UNIDAD DE MEDIDA | OPERACION | META ANUAL | AVANCE TRIMESTRAL | | | | AVANCE ACUMULADO | | | |
|---|------------------|-----------|------------|-------------------|------|-----------|------|------------------|------|-----------|------|
| | | | | Programado | % | Alcanzado | % | Programado | % | Alcanzado | % |
| Recaudación corriente obtenida en el Trimestre del año actual | | | 0.00 | 0.00 | 0.00 | 0.00 | 0.00 | 0.00 | 0.00 | 0.00 | 0.00 |
| Recaudación corriente obtenida en el trimestre del año anterior | | | 0.00 | 0.00 | 0.00 | 0.00 | 0.00 | 0.00 | 0.00 | 0.00 | 0.00 |

COMPORTAMIENTO DEL INDICADOR

DESCRIPCION DE LA META ANUAL


| META ANUAL | TRIMESTRE: Octubre-Diciembre | | | | | | | |
|------------|------------------------------|-----------|------|----------|------------------|-----------|------|----------|
| | AVANCE TRIMESTRAL | | | | AVANCE ACUMULADO | | | |
| | Programado | Alcanzado | EF% | SEMAFORO | Programado | Alcanzado | EF% | SEMAFORO |
| 0.00 | 0.00 | 0.00 | 0.00 | | 0.00 | 0.00 | 0.00 | |


DESCRIPCIÓN DE RESULTADOS Y JUSTIFICACIÓN EN CASO DE VARIACIÓN SUPERIOR A ± 10 % RESPECTO A LO PROGRAMADO

EVALUACION DEL INDICADOR

DEPENDENCIA GENERAL: B00 FINANZAS Y ADMINISTRACIÓN

DEPENDENCIA AUXILIAR: 211 Área de Finanzas


C. Beatriz Elena Cortés González


L en CP y AP Domercica Olavarre Mastute

ORGANISMO DE AGUA DE CHICOLAPAN

PbRm-08b FICHA TECNICA DE SEGUIMIENTO DE INDICADORES 2025 DE GESTIÓN O ESTRATEGICO

TIPO DE FICHA: OSFEM

PILAR DE DESARROLLO / EJE TRANSVERSAL: 1 Eje 1: Cero corrupción y gobierno del pueblo y para el pueblo "Estado de Derecho y austeridad"

TEMA DE DESARROLLO: Transparencia y rendición de cuentas.

PROGRAMA PRESUPUESTARIO: 01050202 Fortalecimiento de los ingresos

PROYECTO PRESUPUESTARIO: 010502020401 Registro y control de caja y tesorería

OBJETIVO DEL PROGRAMA PRESUPUESTARIO: Incluye acciones que permitan elevar la calidad, capacidad y equidad tributaria, con seguridad jurídica, transparencia y simplificación de trámites para el contribuyente, desarrollando un régimen fiscal que amplíe la base de contribuyentes e intensificando las acciones de control para el cumplimiento de las obligaciones tributarias que eviten la elusión y evasión fiscal.

DEPENDENCIA GENERAL: B00 FINANZAS Y ADMINISTRACIÓN

DEPENDENCIA AUXILIAR: 211 Área de Finanzas

ESTRUCTURA DEL INDICADOR

NOMBRE DEL INDICADOR: Tasa de variación del monto de ingresos por cobro de accesorios.

FÓRMULA DEL CÁLCULO: $((\text{Monto de ingresos por cobro de accesorios en el trimestre actual} / \text{Monto de ingresos por cobro de accesorios en el trimestre anterior}) - 1) * 100$

INTERPRETACIÓN: Ingresos por cobro de accesorios

DIMENSIÓN QUE ATIENDE: Eficiencia

DESCRIPCIÓN DEL FACTOR DE COMPARACIÓN: Monto de ingresos por cobro de accesorios

AMBITO GEOGRAFICO: Municipal

COBERTURA: Local

LÍNEA BASE: 4

FRECUENCIA DE MEDICIÓN: Trimestral

Numero: NC 2

COMPORTAMIENTO DE LAS VARIABLES DURANTE EL TRIMESTRE: Octubre-Diciembre

| VARIABLE | UNIDAD DE MEDIDA | OPERACION | META ANUAL | AVANCE TRIMESTRAL | | | | AVANCE ACUMULADO | | | |
|--|------------------|-----------|------------|-------------------|-------|-----------|------|------------------|--------|-----------|-------|
| | | | | Programado | % | Alcanzado | % | Programado | % | Alcanzado | % |
| Monto de ingresos por cobro de accesorios en el trimestre actual | Informe | Sumable | 4.00 | 1.00 | 25.00 | 0.00 | 0.00 | 4.00 | 100.00 | 3.00 | 75.00 |
| Monto de ingresos por cobro de accesorios en el trimestre anterior | Informe | Sumable | 4.00 | 1.00 | 25.00 | 0.00 | 0.00 | 4.00 | 100.00 | 3.00 | 75.00 |

COMPORTAMIENTO DEL INDICADOR

DESCRIPCIÓN DE LA META ANUAL

Programa de regularización de los contribuyentes aplicado

| META ANUAL | TRIMESTRE: Octubre-Diciembre | | | | | | | |
|------------|------------------------------|-----------|------|----------|------------------|-----------|------|----------|
| | AVANCE TRIMESTRAL | | | | AVANCE ACUMULADO | | | |
| | Programado | Alcanzado | EF% | SEMAFORO | Programado | Alcanzado | EF% | SEMAFORO |
| 0.00 | 0.00 | 0.00 | 0.00 | Rojo | 0.00 | 0.00 | 0.00 | Rojo |

DESCRIPCIÓN DE RESULTADOS Y JUSTIFICACIÓN EN CASO DE VARIACIÓN SUPERIOR A $\pm 10\%$ RESPECTO A LO PROGRAMADO
No se alcanzó la meta programada en el 4to. trimestre.

EVALUACIÓN DEL INDICADOR

No se cumplió con la meta propuesta para el 4to. trimestre

DEPENDENCIA GENERAL: B00 FINANZAS Y ADMINISTRACIÓN

DEPENDENCIA AUXILIAR: 211 Área de Finanzas

OPDAPAS
DIRECCIÓN DE COMERCIALIZACIÓN

C. Beatriz Elena Cortés González

VO. BO.

L en CP y AP Doménica Olavarre Matule

ORGANISMO DE AGUA DE CHICOLAPAN

PbRm-08b FICHA TECNICA DE SEGUIMIENTO DE INDICADORES 2025 DE GESTIÓN O ESTRATEGICO

TIPO DE FICHA: OSFEM

PILAR DE DESARROLLO / EJE TRANSVERSAL: 1 Eje 1: Cero corrupción y gobierno del pueblo y para el pueblo "Estado de Derecho y austeridad"

TEMA DE DESARROLLO: Transparencia y rendición de cuentas.

PROGRAMA PRESUPUESTARIO: 01050202 Fortalecimiento de los ingresos

PROYECTO PRESUPUESTARIO: 010502020401 Registro y control de caja y tesorería

OBJETIVO DEL PROGRAMA PRESUPUESTARIO: Incluye acciones que permitan elevar la calidad, capacidad y equidad tributaria, con seguridad jurídica, transparencia y simplificación de trámites para el contribuyente, desarrollando un régimen fiscal que amplíe la base de contribuyentes e intensificando las acciones de control para el cumplimiento de las obligaciones tributarias que eviten la elusión y evasión fiscal.

DEPENDENCIA GENERAL: B00 FINANZAS Y ADMINISTRACIÓN

DEPENDENCIA AUXILIAR: 211 Área de Finanzas

ESTRUCTURA DEL INDICADOR

NOMBRE DEL INDICADOR: Tasa de variación en los predios actualizados en el semestre.

FÓRMULA DEL CÁLCULO: $((\text{Número de predios actualizados en el semestre actual} / \text{Total de predios actualizados en el semestre anterior}) - 1) * 100$

INTERPRETACIÓN:

DIMENSIÓN QUE ATIENDE: Eficiencia

DESCRIPCIÓN DEL FACTOR DE COMPARACIÓN:

AMBITO GEOGRAFICO:

COBERTURA:

LINEA BASE

FRECUENCIA DE MEDICIÓN: Semestral

Numero: NA 1.1 No aplica

COMPORTAMIENTO DE LAS VARIABLES DURANTE EL TRIMESTRE: Octubre-Diciembre

| VARIABLE | UNIDAD DE MEDIDA | OPERACION | META ANUAL | AVANCE TRIMESTRAL | | | | AVANCE ACUMULADO | | | |
|---|------------------|-----------|------------|-------------------|------|-----------|------|------------------|------|-----------|------|
| | | | | Programado | % | Alcanzado | % | Programado | % | Alcanzado | % |
| Número de predios actualizados en el semestre actual | | | 0.00 | 0.00 | 0.00 | 0.00 | 0.00 | 0.00 | 0.00 | 0.00 | 0.00 |
| Total de predios actualizados en el semestre anterior | | | 0.00 | 0.00 | 0.00 | 0.00 | 0.00 | 0.00 | 0.00 | 0.00 | 0.00 |

COMPORTAMIENTO DEL INDICADOR

DESCRIPCION DE LA META ANUAL

| META ANUAL | TRIMESTRE: Octubre-Diciembre | | | | | | | |
|------------|------------------------------|-----------|------|----------|------------------|-----------|------|----------|
| | AVANCE TRIMESTRAL | | | | AVANCE ACUMULADO | | | |
| | Programado | Alcanzado | EF% | SEMAFORO | Programado | Alcanzado | EF% | SEMAFORO |
| 0.00 | 0.00 | 0.00 | 0.00 | | 0.00 | 0.00 | 0.00 | |

DESCRIPCIÓN DE RESULTADOS Y JUSTIFICACIÓN EN CASO DE VARIACIÓN SUPERIOR A ± 10 % RESPECTO A LO PROGRAMADO

EVALUACION DEL INDICADOR

DEPENDENCIA GENERAL: B00 FINANZAS Y ADMINISTRACIÓN

DEPENDENCIA AUXILIAR: 211 Área de Finanzas

OPDAPAS
DIRECCIÓN DE COMERCIALIZACIÓN

C. Beatriz Elena Cortés González

VO. BO.

L en CP y AP Domercia Olavarre Matute

ORGANISMO DE AGUA DE CHICOLAPAX

PbRm-08b FICHA TECNICA DE SEGUIMIENTO DE INDICADORES 2025 DE GESTIÓN O ESTRATEGICO

TIPO DE FICHA: OSFEM

PILAR DE DESARROLLO / EJE TRANSVERSAL: 1 Eje 1: Cero corrupción y gobierno del pueblo y para el pueblo "Estado de Derecho y austeridad"

TEMA DE DESARROLLO: Transparencia y rendición de cuentas .

PROGRAMA PRESUPUESTARIO: 01050202 Fortalecimiento de los ingresos

PROYECTO PRESUPUESTARIO: 010502020401 Registro y control de caja y tesorería

OBJETIVO DEL PROGRAMA PRESUPUESTARIO: Incluye acciones que permitan elevar la calidad, capacidad y equidad tributaria, con seguridad jurídica, transparencia y simplificación de trámites para el contribuyente, desarrollando un régimen fiscal que amplíe la base de contribuyentes e intensificando las acciones de control para el cumplimiento de las obligaciones tributarias que eviten la elusión y evasión fiscal.

DEPENDENCIA GENERAL: B00 FINANZAS Y ADMINISTRACIÓN

DEPENDENCIA AUXILIAR: 211 Área de Finanzas

ESTRUCTURA DEL INDICADOR

NOMBRE DEL INDICADOR: Porcentaje de campañas de difusión de los apoyos, subsidios fiscales y exhortación al pago puntual efectuadas.

FÓRMULA DEL CÁLCULO: (Número de campañas de difusión de los apoyos, subsidios fiscales y exhortación al pago puntual efectuadas /Campañas de difusión programadas) * 100

INTERPRETACIÓN:

DIMENSIÓN QUE ATIENDE: Eficiencia

DESCRIPCIÓN DEL FACTOR DE COMPARACIÓN:

AMBITO GEOGRAFICO:

COBERTURA:

LINEA BASE

FRECUENCIA DE MEDICIÓN: Trimestral

Numero: NA 1.2 No aplica

COMPORTAMIENTO DE LAS VARIABLES DURANTE EL TRIMESTRE: Octubre-Diciembre

| VARIABLE | UNIDAD DE MEDIDA | OPERACION | META ANUAL | AVANCE TRIMESTRAL | | | | AVANCE ACUMULADO | | | |
|---|------------------|-----------|------------|-------------------|------|-----------|------|------------------|------|-----------|------|
| | | | | Programado | % | Alcanzado | % | Programado | % | Alcanzado | % |
| Número de campañas de difusión de los apoyos, subsidios fiscales y exhortación al pago puntual efectuadas | | | 0.00 | 0.00 | 0.00 | 0.00 | 0.00 | 0.00 | 0.00 | 0.00 | 0.00 |
| Campañas de difusión programadas | | | 0.00 | 0.00 | 0.00 | 0.00 | 0.00 | 0.00 | 0.00 | 0.00 | 0.00 |

COMPORTAMIENTO DEL INDICADOR

DESCRIPCION DE LA META ANUAL

| META ANUAL | TRIMESTRE: Octubre-Diciembre | | | | | | | |
|------------|------------------------------|-----------|------|----------|------------------|-----------|------|----------|
| | AVANCE TRIMESTRAL | | | | AVANCE ACUMULADO | | | |
| | Programado | Alcanzado | EF% | SEMAFORO | Programado | Alcanzado | EF% | SEMAFORO |
| 0.00 | 0.00 | 0.00 | 0.00 | | 0.00 | 0.00 | 0.00 | |

DESCRIPCIÓN DE RESULTADOS Y JUSTIFICACIÓN EN CASO DE VARIACIÓN SUPERIOR A ± 10 % RESPECTO A LO PROGRAMADO

EVALUACION DEL INDICADOR

DEPENDENCIA GENERAL: B00 FINANZAS Y ADMINISTRACIÓN

DEPENDENCIA AUXILIAR: 211 Área de Finanzas

OPDAPAS
DIRECCION DE...

C. Beatriz Elena Cortés González

VO. BO

L en CP y AP Domercia Olavarre Matute

ORGANISMO DE AGUA DE CHICOLAPAN

PbRm-08b FICHA TECNICA DE SEGUIMIENTO DE INDICADORES 2025 DE GESTIÓN O ESTRATEGICO

TIPO DE FICHA: OSFEM

PILAR DE DESARROLLO / EJE TRANSVERSAL: 1 Eje 1: Cero corrupción y gobierno del pueblo y para el pueblo "Estado de Derecho y austeridad"

TEMA DE DESARROLLO: Transparencia y rendición de cuentas .

PROGRAMA PRESUPUESTARIO: 01050202 Fortalecimiento de los ingresos

PROYECTO PRESUPUESTARIO: 010502020401 Registro y control de caja y tesorería

OBJETIVO DEL PROGRAMA PRESUPUESTARIO: Incluye acciones que permitan elevar la calidad, capacidad y equidad tributaria, con seguridad jurídica, transparencia y simplificación de trámites para el contribuyente, desarrollando un régimen fiscal que amplíe la base de contribuyentes e intensificando las acciones de control para el cumplimiento de las obligaciones tributarias que eviten la elusión y evasión fiscal.

DEPENDENCIA GENERAL: B00 FINANZAS Y ADMINISTRACIÓN

DEPENDENCIA AUXILIAR: 211 Área de Finanzas

ESTRUCTURA DEL INDICADOR

NOMBRE DEL INDICADOR: Porcentaje de convenios suscritos con el gobierno estatal para el cobro de ingresos municipales.

FORMULA DEL CÁLCULO: (Convenios vigentes suscritos con el gobierno del Estado/Convenios susceptibles de firmar con el Gobierno del Estado)*100

INTERPRETACIÓN:

DIMENSIÓN QUE ATIENDE: Eficiencia

DESCRIPCIÓN DEL FACTOR DE COMPARACIÓN:

AMBITO GEOGRAFICO:

COBERTURA:

LINEA BASE

Numero: NA 1.3 No aplica

FRECUENCIA DE MEDICIÓN: Trimestral

COMPORTAMIENTO DE LAS VARIABLES DURANTE EL TRIMESTRE: Octubre-Diciembre

| VARIABLE | UNIDAD DE MEDIDA | OPERACION | META ANUAL | AVANCE TRIMESTRAL | | | | AVANCE ACUMULADO | | | |
|---|------------------|-----------|------------|-------------------|------|-----------|------|------------------|------|-----------|------|
| | | | | Programado | % | Alcanzado | % | Programado | % | Alcanzado | % |
| Convenios vigentes suscritos con el gobierno del Estado | | | 0.00 | 0.00 | 0.00 | 0.00 | 0.00 | 0.00 | 0.00 | 0.00 | 0.00 |
| Convenios susceptibles de firmar con el Gobierno del Estado | | | 0.00 | 0.00 | 0.00 | 0.00 | 0.00 | 0.00 | 0.00 | 0.00 | 0.00 |

COMPORTAMIENTO DEL INDICADOR

DESCRIPCION DE LA META ANUAL

| META ANUAL | TRIMESTRE: Octubre-Diciembre | | | | | | | |
|------------|------------------------------|-----------|------|----------|------------------|-----------|------|----------|
| | AVANCE TRIMESTRAL | | | | AVANCE ACUMULADO | | | |
| | Programado | Alcanzado | EF% | SEMAFORO | Programado | Alcanzado | EF% | SEMAFORO |
| 0.00 | 0.00 | 0.00 | 0.00 | | 0.00 | 0.00 | 0.00 | |

DESCRIPCIÓN DE RESULTADOS Y JUSTIFICACIÓN EN CASO DE VARIACIÓN SUPERIOR A ± 10 % RESPECTO A LO PROGRAMADO

EVALUACION DEL INDICADOR

DEPENDENCIA GENERAL: B00 FINANZAS Y ADMINISTRACIÓN

DEPENDENCIA AUXILIAR: 211 Área de Finanzas

OPDAPAS
SECRETARÍA DE ECONOMÍA
DIRECCIÓN DE COMERCIALIZACIÓN
C. Beatriz Elena Cortés González

VO: BO
L en CP y AP Domitica Olavarre Matule

ORGANISMO DE AGUA DE CHICOLAPAN

PbRm-08b FICHA TECNICA DE SEGUIMIENTO DE INDICADORES 2025 DE GESTIÓN O ESTRATEGICO

TIPO DE FICHA: OSFEM

PILAR DE DESARROLLO / EJE TRANSVERSAL: 1 Eje 1: Cero corrupción y gobierno del pueblo y para el pueblo "Estado de Derecho y austeridad"

TEMA DE DESARROLLO: Transparencia y rendición de cuentas .

PROGRAMA PRESUPUESTARIO: 01050202 Fortalecimiento de los ingresos

PROYECTO PRESUPUESTARIO: 010502020401 Registro y control de caja y tesorería

OBJETIVO DEL PROGRAMA PRESUPUESTARIO: Incluye acciones que permitan elevar la calidad, capacidad y equidad tributaria, con seguridad jurídica, transparencia y simplificación de trámites para el contribuyente, desarrollando un régimen fiscal que amplíe la base de contribuyentes e intensificando las acciones de control para el cumplimiento de las obligaciones tributarias que eviten la elusión y evasión fiscal.

DEPENDENCIA GENERAL: B00 FINANZAS Y ADMINISTRACIÓN

DEPENDENCIA AUXILIAR: 211 Área de Finanzas

ESTRUCTURA DEL INDICADOR

NOMBRE DEL INDICADOR: Tasa de variación de las cajas móviles instaladas.

FÓRMULA DEL CÁLCULO: $((\text{Número de cajas móviles instaladas en el ejercicio fiscal actual} / \text{Total de cajas móviles instaladas en el ejercicio fiscal anterior}) - 1) * 100$

INTERPRETACIÓN:

DIMENSIÓN QUE ATIENDE: Eficiencia

DESCRIPCIÓN DEL FACTOR DE COMPARACIÓN:

AMBITO GEOGRAFICO:

COBERTURA:

LINEA BASE

Numero: NA 1,4 No aplica

FRECUENCIA DE MEDICIÓN: Trimestral

COMPORTAMIENTO DE LAS VARIABLES DURANTE EL TRIMESTRE: Octubre-Diciembre

| VARIABLE | UNIDAD DE MEDIDA | OPERACION | META ANUAL | AVANCE TRIMESTRAL | | | | AVANCE ACUMULADO | | | |
|---|------------------|-----------|------------|-------------------|------|-----------|------|------------------|------|-----------|------|
| | | | | Programado | % | Alcanzado | % | Programado | % | Alcanzado | % |
| Número de cajas móviles instaladas en el ejercicio fiscal actual | | | 0.00 | 0.00 | 0.00 | 0.00 | 0.00 | 0.00 | 0.00 | 0.00 | 0.00 |
| Total de cajas móviles instaladas en el ejercicio fiscal anterior | | | 0.00 | 0.00 | 0.00 | 0.00 | 0.00 | 0.00 | 0.00 | 0.00 | 0.00 |

COMPORTAMIENTO DEL INDICADOR

DESCRIPCION DE LA META ANUAL

| META ANUAL | TRIMESTRE: Octubre-Diciembre | | | | | | | |
|------------|------------------------------|-----------|------|----------|------------------|-----------|------|----------|
| | AVANCE TRIMESTRAL | | | | AVANCE ACUMULADO | | | |
| | Programado | Alcanzado | EF% | SEMAFORO | Programado | Alcanzado | EF% | SEMAFORO |
| 0.00 | 0.00 | 0.00 | 0.00 | | 0.00 | 0.00 | 0.00 | |

DESCRIPCIÓN DE RESULTADOS Y JUSTIFICACIÓN EN CASO DE VARIACIÓN SUPERIOR A ± 10 % RESPECTO A LO PROGRAMADO

EVALUACION DEL INDICADOR

DEPENDENCIA GENERAL: B00 FINANZAS Y ADMINISTRACIÓN

DEPENDENCIA AUXILIAR: 211 Área de Finanzas

ELABORÓ
C. Beatriz Elena Cortés González

VO. BO.

L en CP y AP Doménica Olavarre Matule

ORGANISMO DE AGUA DE CHICOLAPAN

PbRm-08b FICHA TECNICA DE SEGUIMIENTO DE INDICADORES 2025 DE GESTIÓN O ESTRATEGICO

TIPO DE FICHA: OSFEM

PILAR DE DESARROLLO / EJE TRANSVERSAL: 1 Eje 1: Cero corrupción y gobierno del pueblo y para el pueblo "Estado de Derecho y austeridad"

TEMA DE DESARROLLO: Transparencia y rendición de cuentas .

PROGRAMA PRESUPUESTARIO: 01050202 Fortalecimiento de los ingresos

PROYECTO PRESUPUESTARIO: 010502020401 Registro y control de caja y tesorería

OBJETIVO DEL PROGRAMA PRESUPUESTARIO: Incluye acciones que permitan elevar la calidad, capacidad y equidad tributaria, con seguridad jurídica, transparencia y simplificación de trámites para el contribuyente, desarrollando un régimen fiscal que amplíe la base de contribuyentes e intensificando las acciones de control para el cumplimiento de las obligaciones tributarias que eviten la elusión y evasión fiscal.

DEPENDENCIA GENERAL: B00 FINANZAS Y ADMINISTRACIÓN

DEPENDENCIA AUXILIAR: 211 Área de Finanzas

ESTRUCTURA DEL INDICADOR

NOMBRE DEL INDICADOR: Tasa de variación en los registros de los padrones de cobro.

FÓRMULA DEL CÁLCULO: $((\text{Número de registros en los padrones del trimestre del año actual} / \text{Total de registros en los padrones del trimestre del año anterior}) - 1) * 100$

INTERPRETACIÓN: Registros de los padrones de cobro

DIMENSIÓN QUE ATIENDE: Eficiencia

DESCRIPCIÓN DEL FACTOR DE COMPARACIÓN: Sin registro del año anterior

AMBITO GEOGRAFICO: Municipal

COBERTURA: Local

LINEA BASE: 1

FRECUENCIA DE MEDICIÓN: Trimestral

Numero: NA 2.1

COMPORTAMIENTO DE LAS VARIABLES DURANTE EL TRIMESTRE: Octubre-Diciembre

| VARIABLE | UNIDAD DE MEDIDA | OPERACION | META ANUAL | AVANCE TRIMESTRAL | | | | AVANCE ACUMULADO | | | |
|---|------------------|-----------|------------|-------------------|------|-----------|------|------------------|--------|-----------|--------|
| | | | | Programado | % | Alcanzado | % | Programado | % | Alcanzado | % |
| Número de registros en los padrones del trimestre del año actual | Registro | Sumable | 1.00 | 0.00 | 0.00 | 0.00 | 0.00 | 1.00 | 100.00 | 1.00 | 100.00 |
| Total de registros en los padrones del trimestre del año anterior | Registro | Sumable | 1.00 | 0.00 | 0.00 | 0.00 | 0.00 | 1.00 | 100.00 | 1.00 | 100.00 |

COMPORTAMIENTO DEL INDICADOR

DESCRIPCION DE LA META ANUAL

Actualización de los padrones de cobro

| META ANUAL | TRIMESTRE: Octubre-Diciembre | | | | | | | |
|------------|------------------------------|-----------|------|----------|------------------|-----------|------|----------|
| | AVANCE TRIMESTRAL | | | | AVANCE ACUMULADO | | | |
| | Programado | Alcanzado | EF% | SEMAFORO | Programado | Alcanzado | EF% | SEMAFORO |
| 0.00 | 0.00 | 0.00 | 0.00 | Verde | 0.00 | 0.00 | 0.00 | Verde |

DESCRIPCIÓN DE RESULTADOS Y JUSTIFICACIÓN EN CASO DE VARIACIÓN SUPERIOR A $\pm 10\%$ RESPECTO A LO PROGRAMADO
Se cumplió con la meta programada para el 4to. trimestre

EVALUACION DEL INDICADOR

Se da cumplimiento a la meta durante el 4to. trimestre

DEPENDENCIA GENERAL: B00 FINANZAS Y ADMINISTRACIÓN

DEPENDENCIA AUXILIAR: 211 Área de Finanzas

OPDAPAS
DIRECCIÓN DE COMERCIALIZACIÓN

C. Beatriz Elena Cortés González

VO. BO.

L en CP y AP Domeriza Olavarre Matute

ORGANISMO DE AGUA DE CHICOLAPAN

PbRm-08b FICHA TECNICA DE SEGUIMIENTO DE INDICADORES 2025 DE GESTIÓN O ESTRATEGICO

TIPO DE FICHA: OSFEM

PILAR DE DESARROLLO / EJE TRANSVERSAL: 1 Eje 1: Cero corrupción y gobierno del pueblo y para el pueblo "Estado de Derecho y austeridad"

TEMA DE DESARROLLO: Transparencia y rendición de cuentas.

PROGRAMA PRESUPUESTARIO: 01050202 Fortalecimiento de los ingresos

PROYECTO PRESUPUESTARIO: 010502020401 Registro y control de caja y tesorería

OBJETIVO DEL PROGRAMA PRESUPUESTARIO: Incluye acciones que permitan elevar la calidad, capacidad y equidad tributaria, con seguridad jurídica, transparencia y simplificación de trámites para el contribuyente, desarrollando un régimen fiscal que amplíe la base de contribuyentes e intensificando las acciones de control para el cumplimiento de las obligaciones tributarias que eviten la elusión y evasión fiscal.

DEPENDENCIA GENERAL: B00 FINANZAS Y ADMINISTRACIÓN

DEPENDENCIA AUXILIAR: 211 Área de Finanzas

ESTRUCTURA DEL INDICADOR

NOMBRE DEL INDICADOR: Tasa de variación del número de contribuyentes detectados en situación fiscalizable.

FÓRMULA DEL CÁLCULO: $((\text{Número de contribuyentes detectados en situación fiscalizable del trimestre actual} / \text{Total de contribuyentes detectados en situación fiscalizable en trimestre anterior}) - 1) \times 100$

INTERPRETACIÓN: Contribuyentes detectados en situación fiscalizable

DIMENSIÓN QUE ATIENDE: Eficiencia

DESCRIPCIÓN DEL FACTOR DE COMPARACIÓN: Sin registro del año anterior

AMBITO GEOGRAFICO: Municipal

COBERTURA: Local

LINEA BASE: 1

FRECUENCIA DE MEDICIÓN: Trimestral

Numero: NA 2.2

COMPORTAMIENTO DE LAS VARIABLES DURANTE EL TRIMESTRE: Octubre-Diciembre

| VARIABLE | UNIDAD DE MEDIDA | OPERACION | META ANUAL | AVANCE TRIMESTRAL | | | | AVANCE ACUMULADO | | | |
|--|------------------|-----------|------------|-------------------|------|-----------|------|------------------|--------|-----------|--------|
| | | | | Programado | % | Alcanzado | % | Programado | % | Alcanzado | % |
| Número de contribuyentes detectados en situación fiscalizable del trimestre actual | Registro | Sumable | 1.00 | 0.00 | 0.00 | 0.00 | 0.00 | 1.00 | 100.00 | 1.00 | 100.00 |
| Total de contribuyentes detectados en situación fiscalizable en trimestre anterior | Registro | Sumable | 1.00 | 0.00 | 0.00 | 0.00 | 0.00 | 1.00 | 100.00 | 1.00 | 100.00 |

COMPORTAMIENTO DEL INDICADOR

DESCRIPCION DE LA META ANUAL

Determinación de contribuyentes morosos, omisos y remisos

| META ANUAL | TRIMESTRE: Octubre-Diciembre | | | | | | | |
|------------|------------------------------|-----------|------|----------|------------------|-----------|------|----------|
| | AVANCE TRIMESTRAL | | | | AVANCE ACUMULADO | | | |
| | Programado | Alcanzado | EF% | SEMAFORO | Programado | Alcanzado | EF% | SEMAFORO |
| 0.00 | 0.00 | 0.00 | 0.00 | Verde | 0.00 | 0.00 | 0.00 | Verde |

DESCRIPCIÓN DE RESULTADOS Y JUSTIFICACIÓN EN CASO DE VARIACIÓN SUPERIOR A ± 10 % RESPECTO A LO PROGRAMADO
No se programó meta alguna para el 4to. trimestre

EVALUACION DEL INDICADOR

No se programó nada para el 4to. trimestre

DEPENDENCIA GENERAL: B00 FINANZAS Y ADMINISTRACIÓN

DEPENDENCIA AUXILIAR: 211 Área de Finanzas

OPDAPAS
SECCIÓN DE COMERCIALIZACIÓN
C. Beatriz Elena Cortés González

YO. B00
L en CP y AP Domerica Olavarre Matule

ORGANISMO DE AGUA DE CHICOLAAPAN

PbRm-08b FICHA TECNICA DE SEGUIMIENTO DE INDICADORES 2025 DE GESTIÓN O ESTRATEGICO

TIPO DE FICHA: OSFEM

PILAR DE DESARROLLO / EJE TRANSVERSAL: 1 Eje 1: Cero corrupción y gobierno del pueblo y para el pueblo "Estado de Derecho y austeridad"

TEMA DE DESARROLLO: Transparencia y rendición de cuentas .

PROGRAMA PRESUPUESTARIO: 01050202 Fortalecimiento de los ingresos

PROYECTO PRESUPUESTARIO: 010502020401 Registro y control de caja y tesorería

OBJETIVO DEL PROGRAMA PRESUPUESTARIO: Incluye acciones que permitan elevar la calidad, capacidad y equidad tributaria, con seguridad jurídica, transparencia y simplificación de trámites para el contribuyente, desarrollando un régimen fiscal que amplíe la base de contribuyentes e intensificando las acciones de control para el cumplimiento de las obligaciones tributarias que eviten la elusión y evasión fiscal.

DEPENDENCIA GENERAL: B00 FINANZAS Y ADMINISTRACIÓN

DEPENDENCIA AUXILIAR: 211 Área de Finanzas

ESTRUCTURA DEL INDICADOR

NOMBRE DEL INDICADOR: Porcentaje de invitaciones de pago a contribuyentes morosos, omisos y remisos detectados.

FÓRMULA DEL CÁLCULO: (Número de invitaciones de pago a contribuyentes morosos, omisos y remisos entregadas/ Total de invitaciones expedidas)*100

INTERPRETACIÓN: Invitaciones de pago a contribuyentes morosos, omisos y remisos

DIMENSIÓN QUE ATIENDE: Eficiencia

DESCRIPCIÓN DEL FACTOR DE COMPARACIÓN: Número de invitaciones de pago a contribuyentes morosos, omisos y remisos entregadas

AMBITO GEOGRAFICO: Municipal

COBERTURA: Local

LINEA BASE: 1

FRECUENCIA DE MEDICIÓN: Trimestral

Numero: NA 2,3

COMPORTAMIENTO DE LAS VARIABLES DURANTE EL TRIMESTRE: Octubre-Diciembre

| VARIABLE | UNIDAD DE MEDIDA | OPERACION | META ANUAL | AVANCE TRIMESTRAL | | | | AVANCE ACUMULADO | | | |
|--|------------------|-----------|------------|-------------------|------|-----------|------|------------------|--------|-----------|--------|
| | | | | Programado | % | Alcanzado | % | Programado | % | Alcanzado | % |
| Número de invitaciones de pago a contribuyentes morosos, omisos y remisos entregadas | Programa | Sumable | 1.00 | 0.00 | 0.00 | 0.00 | 0.00 | 1.00 | 100.00 | 1.00 | 100.00 |
| Total de invitaciones expedidas | Programa | Sumable | 1.00 | 0.00 | 0.00 | 0.00 | 0.00 | 1.00 | 100.00 | 1.00 | 100.00 |

COMPORTAMIENTO DEL INDICADOR

DESCRIPCION DE LA META ANUAL

Expedición y entrega de invitaciones de pago a contribuyentes morosos detectados

| META ANUAL | TRIMESTRE: Octubre-Diciembre | | | | | | | |
|------------|------------------------------|-----------|------|----------|------------------|-----------|--------|----------|
| | AVANCE TRIMESTRAL | | | | AVANCE ACUMULADO | | | |
| | Programado | Alcanzado | EF% | SEMAFORO | Programado | Alcanzado | EF% | SEMAFORO |
| 100.00 | 0.00 | 0.00 | 0.00 | Verde | 100.00 | 100.00 | 100.00 | Verde |


DESCRIPCIÓN DE RESULTADOS Y JUSTIFICACIÓN EN CASO DE VARIACIÓN SUPERIOR A ± 10 % RESPECTO A LO PROGRAMADO
Se cumplió la meta programada en el 4to. trimestre


EVALUACION DEL INDICADOR

Se da cumplimiento a la meta en el 4to. trimestre

DEPENDENCIA GENERAL: B00 FINANZAS Y ADMINISTRACIÓN

DEPENDENCIA AUXILIAR: 211 Área de Finanzas


ELABORACION DE COMPLETACION
C. Beatriz Elena Cortés González


VO. BO.
L en CP y AP Dorencia Olavarre Matute

ORGANISMO DE AGUA DE CHICOLAAPAN

PbRm-08b FICHA TECNICA DE SEGUIMIENTO DE INDICADORES 2025 DE GESTIÓN O ESTRATEGICO

TIPO DE FICHA: OSFEM

PILAR DE DESARROLLO / EJE TRANSVERSAL: 1 Eje 1: Cero corrupción y gobierno del pueblo y para el pueblo "Estado de Derecho y austeridad"

TEMA DE DESARROLLO: Transparencia y rendición de cuentas .

PROGRAMA PRESUPUESTARIO: 01050202 Fortalecimiento de los ingresos

PROYECTO PRESUPUESTARIO: 010502020401 Registro y control de caja y tesorería

OBJETIVO DEL PROGRAMA PRESUPUESTARIO: Incluye acciones que permitan elevar la calidad, capacidad y equidad tributaria, con seguridad jurídica, transparencia y simplificación de trámites para el contribuyente, desarrollando un régimen fiscal que amplíe la base de contribuyentes e intensificando las acciones de control para el cumplimiento de las obligaciones tributarias que eviten la elusión y evasión fiscal.

DEPENDENCIA GENERAL: B00 FINANZAS Y ADMINISTRACIÓN

DEPENDENCIA AUXILIAR: 211 Área de Finanzas

ESTRUCTURA DEL INDICADOR

NOMBRE DEL INDICADOR: Porcentaje de créditos fiscales recuperados.

FÓRMULA DEL CÁLCULO: $(\text{Número de créditos fiscales recuperados} / \text{Total de créditos fiscales determinados}) * 100$

INTERPRETACIÓN:

DIMENSIÓN QUE ATIENDE: Eficiencia

DESCRIPCIÓN DEL FACTOR DE COMPARACIÓN:

AMBITO GEOGRAFICO:

COBERTURA:

LINEA BASE

FRECUENCIA DE MEDICIÓN: Trimestral

Numero: NA 2.4 No aplica

COMPORTAMIENTO DE LAS VARIABLES DURANTE EL TRIMESTRE: Octubre-Diciembre

| VARIABLE | UNIDAD DE MEDIDA | OPERACION | META ANUAL | AVANCE TRIMESTRAL | | | | AVANCE ACUMULADO | | | |
|---|------------------|-----------|------------|-------------------|------|-----------|------|------------------|------|-----------|------|
| | | | | Programado | % | Alcanzado | % | Programado | % | Alcanzado | % |
| Número de créditos fiscales recuperados | | | 0.00 | 0.00 | 0.00 | 0.00 | 0.00 | 0.00 | 0.00 | 0.00 | 0.00 |
| Total de créditos fiscales determinados | | | 0.00 | 0.00 | 0.00 | 0.00 | 0.00 | 0.00 | 0.00 | 0.00 | 0.00 |

COMPORTAMIENTO DEL INDICADOR

DESCRIPCION DE LA META ANUAL

| META ANUAL | TRIMESTRE: Octubre-Diciembre | | | | | | | |
|------------|------------------------------|-----------|------|----------|------------------|-----------|------|----------|
| | AVANCE TRIMESTRAL | | | | AVANCE ACUMULADO | | | |
| | Programado | Alcanzado | EF% | SEMAFORO | Programado | Alcanzado | EF% | SEMAFORO |
| 0.00 | 0.00 | 0.00 | 0.00 | | 0.00 | 0.00 | 0.00 | |

DESCRIPCIÓN DE RESULTADOS Y JUSTIFICACIÓN EN CASO DE VARIACIÓN SUPERIOR A ± 10 % RESPECTO A LO PROGRAMADO

EVALUACION DEL INDICADOR

DEPENDENCIA GENERAL: B00 FINANZAS Y ADMINISTRACIÓN

DEPENDENCIA AUXILIAR: 211 Área de Finanzas

OPDAPAS
SECRETARÍA DE COMERCIALIZACION
C. Beatriz Elena Cortés González

VO. BO.
L en CP y AP Doménica Olavarre Matute

ORGANISMO DE AGUA DE CHICOLAAPAN

PbRm-08b FICHA TECNICA DE SEGUIMIENTO DE INDICADORES 2025 DE GESTIÓN O ESTRATEGICO

TIPO DE FICHA: OSFEM

PILAR DE DESARROLLO / EJE TRANSVERSAL: 1 Eje 1: Cero corrupción y gobierno del pueblo y para el pueblo "Estado de Derecho y austeridad"

TEMA DE DESARROLLO: Transparencia y rendición de cuentas.

PROGRAMA PRESUPUESTARIO: 01050205 Planeación y presupuesto basado en resultados

PROYECTO PRESUPUESTARIO: 010502050107 Planeación y evaluación para el desarrollo municipal

OBJETIVO DEL PROGRAMA PRESUPUESTARIO: Incluye las acciones y procedimientos necesarios para desarrollar y fortalecer las fases para la planeación, programación, presupuestación, seguimiento y evaluación programático - presupuestal, considerando las fases del registro contable - presupuestal y el correspondiente proceso de rendición de cuentas, adicionalmente, incluye los procedimientos de planeación y evaluación de los planes de desa

DEPENDENCIA GENERAL: E00 UNIDAD DE PLANEACION

DEPENDENCIA AUXILIAR: 230 Área de Planes y Programas

ESTRUCTURA DEL INDICADOR

NOMBRE DEL INDICADOR: Porcentaje de cumplimiento en la ejecución del Plan de Desarrollo Municipal

FÓRMULA DEL CÁLCULO: (Objetivos, Estrategias y Líneas de acción contenidas en el PDM cumplidas / Total de Objetivos, Estrategias y Líneas de acción contenidas en el PDM) * 100

INTERPRETACIÓN: Cumplir con la ejecución del Plan de Desarrollo Municipal en lo correspondiente al Organismo operador del agua

DIMENSIÓN QUE ATIENDE: Eficiencia

DESCRIPCIÓN DEL FACTOR DE COMPARACIÓN: Objetivos, Estrategias y Líneas de acción contenidas en el PDM

AMBITO GEOGRAFICO: Municipal

COBERTURA: Local

LINEA BASE: 1

FRECUENCIA DE MEDICIÓN: Anual

Numero: NF 1

COMPORTAMIENTO DE LAS VARIABLES DURANTE EL TRIMESTRE: Octubre-Diciembre

| VARIABLE | UNIDAD DE MEDIDA | OPERACION | META ANUAL | AVANCE TRIMESTRAL | | | | AVANCE ACUMULADO | | | |
|--|------------------|-----------|------------|-------------------|--------|-----------|--------|------------------|--------|-----------|--------|
| | | | | Programado | % | Alcanzado | % | Programado | % | Alcanzado | % |
| Objetivos, Estrategias y Líneas de acción contenidas en el PDM cumplidas | Informe | Sumable | 1.00 | 1.00 | 100.00 | 1.00 | 100.00 | 1.00 | 100.00 | 1.00 | 100.00 |
| Total de Objetivos, Estrategias y Líneas de acción contenidas en el PDM | Informe | Sumable | 1.00 | 1.00 | 100.00 | 1.00 | 100.00 | 1.00 | 100.00 | 1.00 | 100.00 |

COMPORTAMIENTO DEL INDICADOR

DESCRIPCION DE LA META ANUAL

Mejorar los procesos de planeación, programación, presupuestación y evaluación

| META ANUAL | TRIMESTRE: Octubre-Diciembre | | | | | | | |
|------------|------------------------------|-----------|--------|----------|------------------|-----------|--------|----------|
| | AVANCE TRIMESTRAL | | | | AVANCE ACUMULADO | | | |
| | Programado | Alcanzado | EF% | SEMAFORO | Programado | Alcanzado | EF% | SEMAFORO |
| 100.00 | 100.00 | 100.00 | 100.00 | Verde | 100.00 | 100.00 | 100.00 | Verde |

DESCRIPCIÓN DE RESULTADOS Y JUSTIFICACIÓN EN CASO DE VARIACIÓN SUPERIOR A $\pm 10\%$ RESPECTO A LO PROGRAMADO

Se alcanzó la meta anualizada del 4to. trimestre

EVALUACION DEL INDICADOR

Se cumple con la meta programada del 4to. trimestre

DEPENDENCIA GENERAL: E00 UNIDAD DE PLANEACION

DEPENDENCIA AUXILIAR: 230 Área de Planes y Programas

ELABORADO
Mtro. Julián Beltrán Velázquez Viqueles
UNIDAD DE INFORMACIÓN Y PLANEACIÓN,
PROGRAMACIÓN Y EVALUACIÓN

VALIDADO
Mtro. Julián Beltrán Velázquez Viqueles
UNIDAD DE INFORMACIÓN Y PLANEACIÓN,
PROGRAMACIÓN Y EVALUACIÓN

ORGANISMO DE AGUA DE CHICULOAPAN

PbRm-08b FICHA TECNICA DE SEGUIMIENTO DE INDICADORES 2025 DE GESTIÓN O ESTRATEGICO

TIPO DE FICHA: OSFEM

PILAR DE DESARROLLO / EJE TRANSVERSAL: 1 Eje 1: Cero corrupción y gobierno del pueblo y para el pueblo "Estado de Derecho y austeridad"

TEMA DE DESARROLLO: Transparencia y rendición de cuentas.

PROGRAMA PRESUPUESTARIO: 01050205 Planeación y presupuesto basado en resultados

PROYECTO PRESUPUESTARIO: 010502050107 Planeación y evaluación para el desarrollo municipal

OBJETIVO DEL PROGRAMA PRESUPUESTARIO: Incluye las acciones y procedimientos necesarios para desarrollar y fortalecer las fases para la planeación, programación, presupuestación, seguimiento y evaluación programático - presupuestal, considerando las fases del registro contable - presupuestal y el correspondiente proceso de rendición de cuentas, adicionalmente, incluye los procedimientos de planeación y evaluación de los planes de desa

DEPENDENCIA GENERAL: E00 UNIDAD DE PLANEACION

DEPENDENCIA AUXILIAR: 230 Área de Planes y Programas

ESTRUCTURA DEL INDICADOR

NOMBRE DEL INDICADOR: Porcentaje de cumplimiento de obras y acciones del Plan de Desarrollo Municipal.

FÓRMULA DEL CÁLCULO: (Obras y acciones contenidas en el PDM cumplidas/Total de Obras y acciones contenidas en el PDM) *100

INTERPRETACIÓN: Cumplimiento de obras y acciones del Organismo Operador del agua incluidas en el Plan de Desarrollo Municipal

DIMENSIÓN QUE ATIENDE: Eficiencia

DESCRIPCIÓN DEL FACTOR DE COMPARACIÓN: Obras y acciones contenidas en el PDM cumplidas

AMBITO GEOGRAFICO: Municipal

COBERTURA: Local

LINEA BASE: 1

FRECUENCIA DE MEDICIÓN: Anual

Numero: NP 1

COMPORTAMIENTO DE LAS VARIABLES DURANTE EL TRIMESTRE: Octubre-Diciembre

| VARIABLE | UNIDAD DE MEDIDA | OPERACION | META ANUAL | AVANCE TRIMESTRAL | | | | AVANCE ACUMULADO | | | |
|---|------------------|-----------|------------|-------------------|--------|-----------|--------|------------------|--------|-----------|--------|
| | | | | Programado | % | Alcanzado | % | Programado | % | Alcanzado | % |
| Obras y acciones contenidas en el PDM cumplidas | Reporte | Sumable | 1.00 | 1.00 | 100.00 | 1.00 | 100.00 | 1.00 | 100.00 | 1.00 | 100.00 |
| Total de Obras y acciones contenidas en el PDM | Reporte | Sumable | 1.00 | 1.00 | 100.00 | 1.00 | 100.00 | 1.00 | 100.00 | 1.00 | 100.00 |

COMPORTAMIENTO DEL INDICADOR

DESCRIPCION DE LA META ANUAL

Se cuenta con obras y acciones prioritarias derivadas de la participación ciudadana

| META ANUAL | TRIMESTRE: Octubre-Diciembre | | | | | | | |
|------------|------------------------------|-----------|--------|----------|------------------|-----------|--------|----------|
| | AVANCE TRIMESTRAL | | | | AVANCE ACUMULADO | | | |
| | Programado | Alcanzado | EF% | SEMAFORO | Programado | Alcanzado | EF% | SEMAFORO |
| 100.00 | 100.00 | 100.00 | 100.00 | Verde | 100.00 | 100.00 | 100.00 | Verde |

DESCRIPCIÓN DE RESULTADOS Y JUSTIFICACIÓN EN CASO DE VARIACIÓN SUPERIOR A ± 10 % RESPECTO A LO PROGRAMADO

Se cumplió con la meta anualizada del 4to. trimestre

EVALUACION DEL INDICADOR

Se logra la meta programada al 4to. trimestre

DEPENDENCIA GENERAL: E00 UNIDAD DE PLANEACION

DEPENDENCIA AUXILIAR: 230 Área de Planes y Programas

ELABORADO

Mtro. Julia Bernadette Gonzalez

UNIDAD DE INFORMACION PLANEACION, PROGRAMACION Y EVALUACION

VALIDADO

Mtro. Juan Bernado Gonzalez Viquez

UNIDAD DE INFORMACION PLANEACION, PROGRAMACION Y EVALUACION

ORGANISMO DE AGUA DE CHICULOAPAN

PbRm-08b FICHA TECNICA DE SEGUIMIENTO DE INDICADORES 2025 DE GESTIÓN O ESTRATEGICO

TIPO DE FICHA: OSFEM

PILAR DE DESARROLLO / EJE TRANSVERSAL: 1 Eje 1: Cero corrupción y gobierno del pueblo y para el pueblo "Estado de Derecho y austeridad"

TEMA DE DESARROLLO: Transparencia y rendición de cuentas.

PROGRAMA PRESUPUESTARIO: 01050205 Planeación y presupuesto basado en resultados

PROYECTO PRESUPUESTARIO: 010502050107 Planeación y evaluación para el desarrollo municipal

OBJETIVO DEL PROGRAMA PRESUPUESTARIO: Incluye las acciones y procedimientos necesarios para desarrollar y fortalecer las fases para la planeación, programación, presupuestación, seguimiento y evaluación programático - presupuestal, considerando las fases del registro contable - presupuestal y el correspondiente proceso de rendición de cuentas, adicionalmente, incluye los procedimientos de planeación y evaluación de los planes de desa

DEPENDENCIA GENERAL: E00 UNIDAD DE PLANEACION

DEPENDENCIA AUXILIAR: 230 Área de Planes y Programas

ESTRUCTURA DEL INDICADOR

NOMBRE DEL INDICADOR: Porcentaje de matrices de indicadores de resultados bajo la MML adoptadas.

FÓRMULA DEL CÁLCULO: (Matrices de indicadores por resultados adoptadas por el municipio/Matrices de Indicadores por resultados aprobadas)*100

INTERPRETACIÓN: Matrices de indicadores de resultados bajo la metodología del marco lógico

DIMENSIÓN QUE ATIENDE: Eficiencia

DESCRIPCIÓN DEL FACTOR DE COMPARACIÓN: Matrices de indicadores por resultados adoptadas

AMBITO GEOGRAFICO: Municipal

COBERTURA: Local

LINEA BASE: 10

FRECUENCIA DE MEDICIÓN: Anual

Numero: NC 1

COMPORTAMIENTO DE LAS VARIABLES DURANTE EL TRIMESTRE: Octubre-Diciembre

| VARIABLE | UNIDAD DE MEDIDA | OPERACION | META ANUAL | AVANCE TRIMESTRAL | | | | AVANCE ACUMULADO | | | |
|---|------------------|-----------|------------|-------------------|--------|-----------|--------|------------------|--------|-----------|--------|
| | | | | Programado | % | Alcanzado | % | Programado | % | Alcanzado | % |
| Matrices de indicadores por resultados adoptadas por el municipio | Registro | Sumable | 10.00 | 10.00 | 100.00 | 10.00 | 100.00 | 10.00 | 100.00 | 10.00 | 100.00 |
| Matrices de Indicadores por resultados aprobadas | Registro | Sumable | 10.00 | 10.00 | 100.00 | 10.00 | 100.00 | 10.00 | 100.00 | 10.00 | 100.00 |

COMPORTAMIENTO DEL INDICADOR

DESCRIPCION DE LA META ANUAL

Matrices de indicadores de resultados

| META ANUAL | TRIMESTRE: Octubre-Diciembre | | | | | | | |
|------------|------------------------------|-----------|--------|----------|------------------|-----------|--------|----------|
| | AVANCE TRIMESTRAL | | | | AVANCE ACUMULADO | | | |
| | Programado | Alcanzado | EF% | SEMAFORO | Programado | Alcanzado | EF% | SEMAFORO |
| 100.00 | 100.00 | 100.00 | 100.00 | Verde | 100.00 | 100.00 | 100.00 | Verde |

DESCRIPCIÓN DE RESULTADOS Y JUSTIFICACIÓN EN CASO DE VARIACIÓN SUPERIOR A ± 10 % RESPECTO A LO PROGRAMADO

Se cumplió el objetivo de la meta programada al 4to. trimestre

EVALUACION DEL INDICADOR

Se da cumplimiento a la meta en el 4to. trimestre

DEPENDENCIA GENERAL: E00 UNIDAD DE PLANEACION

DEPENDENCIA AUXILIAR: 230 Área de Planes y Programas

ELABORÓ
Mtro. Juan Bernabé Hernández
UNIDAD DE INFORMACIÓN PLANEACIÓN,
PROGRAMACIÓN Y EVALUACIÓN

VO. BO.
Mtro. Juan Bernabé Hernández
UNIDAD DE INFORMACIÓN PLANEACIÓN,
PROGRAMACIÓN Y EVALUACIÓN

ORGANISMO DE AGUA DE CHICOLAOPAN

PbRm-08b FICHA TECNICA DE SEGUIMIENTO DE INDICADORES 2025 DE GESTIÓN O ESTRATEGICO

TIPO DE FICHA: OSFEM

PILAR DE DESARROLLO / EJE TRANSVERSAL: 1 Eje 1: Cero corrupción y gobierno del pueblo y para el pueblo "Estado de Derecho y austeridad"

TEMA DE DESARROLLO: Transparencia y rendición de cuentas.

PROGRAMA PRESUPUESTARIO: 01050205 Planeación y presupuesto basado en resultados

PROYECTO PRESUPUESTARIO: 010502050107 Planeación y evaluación para el desarrollo municipal

OBJETIVO DEL PROGRAMA PRESUPUESTARIO: Incluye las acciones y procedimientos necesarios para desarrollar y fortalecer las fases para la planeación, programación, presupuestación, seguimiento y evaluación programático - presupuestal, considerando las fases del registro contable - presupuestal y el correspondiente proceso de rendición de cuentas, adicionalmente, incluye los procedimientos de planeación y evaluación de los planes de desa

DEPENDENCIA GENERAL: E00 UNIDAD DE PLANEACION

DEPENDENCIA AUXILIAR: 230 Área de Planes y Programas

ESTRUCTURA DEL INDICADOR

NOMBRE DEL INDICADOR: Porcentaje de asesorías brindadas en materia del Sistema de Evaluación del Desempeño Municipal.

FÓRMULA DEL CÁLCULO: $(\text{Total de asesorías brindadas en materia del SED} / \text{Total de asesorías solicitadas en materia del SED}) * 100$

INTERPRETACIÓN: Asesorías a los titulares del Organismo operador del agua en materia del Sistema de Evaluación del Desempeño (SED)

DIMENSIÓN QUE ATIENDE: Eficiencia

DESCRIPCIÓN DEL FACTOR DE COMPARACIÓN: sin datos en el año anterior

AMBITO GEOGRAFICO: Municipal

COBERTURA: Local

LINEA BASE: 52

FRECUENCIA DE MEDICIÓN: Trimestral

Numero: NC 2

COMPORTAMIENTO DE LAS VARIABLES DURANTE EL TRIMESTRE: Octubre-Diciembre

| VARIABLE | UNIDAD DE MEDIDA | OPERACION | META ANUAL | AVANCE TRIMESTRAL | | | | AVANCE ACUMULADO | | | |
|---|------------------|-----------|------------|-------------------|-------|-----------|--------|------------------|--------|-----------|--------|
| | | | | Programado | % | Alcanzado | % | Programado | % | Alcanzado | % |
| Total de asesorías brindadas en materia del SED | Registro | Sumable | 52.00 | 15.00 | 28.85 | 17.00 | 113.33 | 52.00 | 100.00 | 55.00 | 105.77 |
| Total de asesorías solicitadas en materia del SED | Registro | Sumable | 52.00 | 15.00 | 28.85 | 17.00 | 113.33 | 52.00 | 100.00 | 55.00 | 105.77 |

COMPORTAMIENTO DEL INDICADOR

DESCRIPCION DE LA META ANUAL

Orientaciones y asesorías brindadas en materia del Sistema de Evaluación del Desempeño Municipal

| META ANUAL | TRIMESTRE: Octubre-Diciembre | | | | | | | |
|------------|------------------------------|-----------|--------|----------|------------------|-----------|--------|----------|
| | AVANCE TRIMESTRAL | | | | AVANCE ACUMULADO | | | |
| | Programado | Alcanzado | EF% | SEMAFORO | Programado | Alcanzado | EF% | SEMAFORO |
| 100.00 | 100.00 | 100.00 | 100.00 | Verde | 100.00 | 100.00 | 100.00 | Verde |

DESCRIPCIÓN DE RESULTADOS Y JUSTIFICACIÓN EN CASO DE VARIACIÓN SUPERIOR A ± 10 % RESPECTO A LO PROGRAMADO
Se cumple la meta programada para el 4to. trimestre

EVALUACION DEL INDICADOR

Las unidades administrativas del Organismo Operador del Agua se acercaron a solicitar asesorías, durante el 4to. trimestre

DEPENDENCIA GENERAL: E00 UNIDAD DE PLANEACION

DEPENDENCIA AUXILIAR: 230 Área de Planes y Programas

ELABORÓ:
Mtro. Julián Benito Vázquez Vázquez
UNIDAD DE INFORMACIÓN PLANEACIÓN,
PROGRAMACIÓN Y EVALUACIÓN

VO. BO:
Mtro. Julián Benito Vázquez Vázquez
UNIDAD DE INFORMACIÓN PLANEACIÓN,
PROGRAMACIÓN Y EVALUACIÓN

ORGANISMO DE AGUA DE CHICOLAPAN

PbRm-08b FICHA TECNICA DE SEGUIMIENTO DE INDICADORES 2025 DE GESTIÓN O ESTRATEGICO

TIPO DE FICHA: OSFEM

PILAR DE DESARROLLO / EJE TRANSVERSAL: 1 Eje 1: Cero corrupción y gobierno del pueblo y para el pueblo "Estado de Derecho y austeridad"

TEMA DE DESARROLLO: Transparencia y rendición de cuentas.

PROGRAMA PRESUPUESTARIO: 01050205 Planeación y presupuesto basado en resultados

PROYECTO PRESUPUESTARIO: 010502050107 Planeación y evaluación para el desarrollo municipal

OBJETIVO DEL PROGRAMA PRESUPUESTARIO: Incluye las acciones y procedimientos necesarios para desarrollar y fortalecer las fases para la planeación, programación, presupuestación, seguimiento y evaluación programático - presupuestal, considerando las fases del registro contable - presupuestal y el correspondiente proceso de rendición de cuentas, adicionalmente, incluye los procedimientos de planeación y evaluación de los planes de desa

DEPENDENCIA GENERAL: E00 UNIDAD DE PLANEACION

DEPENDENCIA AUXILIAR: 230 Área de Planes y Programas

ESTRUCTURA DEL INDICADOR

NOMBRE DEL INDICADOR: Porcentaje de cumplimiento en la elaboración y publicación del PAE.

FÓRMULA DEL CÁLCULO: (Elaboración y publicación del PAE / Documento programado a elaborar y publicar) *100

INTERPRETACIÓN: Elaborar y publicar el PAE

DIMENSIÓN QUE ATIENDE: Eficiencia

DESCRIPCIÓN DEL FACTOR DE COMPARACIÓN: Elaboración y publicación del PAE

AMBITO GEOGRAFICO: Municipal

COBERTURA: Local

LINEA BASE: 1

FRECUENCIA DE MEDICIÓN: Trimestral

Numero: NC 3

COMPORTAMIENTO DE LAS VARIABLES DURANTE EL TRIMESTRE: Octubre-Diciembre

| VARIABLE | UNIDAD DE MEDIDA | OPERACION | META ANUAL | AVANCE TRIMESTRAL | | | | AVANCE ACUMULADO | | | |
|--|------------------|-----------|------------|-------------------|------|-----------|------|------------------|--------|-----------|--------|
| | | | | Programado | % | Alcanzado | % | Programado | % | Alcanzado | % |
| Elaboración y publicación del PAE | Registro | Sumable | 1.00 | 0.00 | 0.00 | 0.00 | 0.00 | 1.00 | 100.00 | 1.00 | 100.00 |
| Documento programado a elaborar y publicar | Registro | Sumable | 1.00 | 0.00 | 0.00 | 0.00 | 0.00 | 1.00 | 100.00 | 1.00 | 100.00 |

COMPORTAMIENTO DEL INDICADOR

Programa Anual de Evaluación (PAE) elaborado y publicado

DESCRIPCION DE LA METAANUAL

| META ANUAL | TRIMESTRE: Octubre-Diciembre | | | | | | | |
|------------|------------------------------|-----------|------|----------|------------------|-----------|--------|----------|
| | AVANCE TRIMESTRAL | | | | AVANCE ACUMULADO | | | |
| | Programado | Alcanzado | EF% | SEMAFORO | Programado | Alcanzado | EF% | SEMAFORO |
| 100.00 | 0.00 | 0.00 | 0.00 | Verde | 100.00 | 100.00 | 100.00 | Verde |

DESCRIPCIÓN DE RESULTADOS Y JUSTIFICACIÓN EN CASO DE VARIACIÓN SUPERIOR A ±10 % RESPECTO A LO PROGRAMADO
Se cumple lo programado en el 4to. trimestre

EVALUACION DEL INDICADOR

Se da cumplimiento a la meta programada durante el 4to. trimestre

DEPENDENCIA GENERAL: E00 UNIDAD DE PLANEACION

DEPENDENCIA AUXILIAR: 230 Área de Planes y Programas

ELABORADO
Mtro. Julián Hernández Velázquez
OPDAPAS
UNIDAD DE INFORMACIÓN PLANEACION,
PROGRAMACION Y EVALUACION

VERIFICADO
Mtro. Julián Hernández Velázquez
UNIDAD DE INFORMACIÓN PLANEACION,
PROGRAMACION Y EVALUACION

ORGANISMO DE AGUA DE CHICULOAPAN

PbRm-08b FICHA TECNICA DE SEGUIMIENTO DE INDICADORES 2025 DE GESTIÓN O ESTRATEGICO

TIPO DE FICHA: OSFEM

PILAR DE DESARROLLO / EJE TRANSVERSAL: 1 Eje 1: Cero corrupción y gobierno del pueblo y para el pueblo "Estado de Derecho y austeridad"

TEMA DE DESARROLLO: Transparencia y rendición de cuentas.

PROGRAMA PRESUPUESTARIO: 01050205 Planeación y presupuesto basado en resultados

PROYECTO PRESUPUESTARIO: 010502050107 Planeación y evaluación para el desarrollo municipal

OBJETIVO DEL PROGRAMA PRESUPUESTARIO: Incluye las acciones y procedimientos necesarios para desarrollar y fortalecer las fases para la planeación, programación, presupuestación, seguimiento y evaluación programático - presupuestal, considerando las fases del registro contable - presupuestal y el correspondiente proceso de rendición de cuentas, adicionalmente, incluye los procedimientos de planeación y evaluación de los planes de desa

DEPENDENCIA GENERAL: E00 UNIDAD DE PLANEACION

DEPENDENCIA AUXILIAR: 230 Área de Planes y Programas

ESTRUCTURA DEL INDICADOR

NOMBRE DEL INDICADOR: Porcentaje de informes de avance del Plan de Desarrollo Municipal presentados.

FÓRMULA DEL CÁLCULO: (Informes de avance del Plan de Desarrollo Municipal presentados / Informes de avance del Plan de Desarrollo Municipal programados) * 100

INTERPRETACIÓN:

DIMENSIÓN QUE ATIENDE: Eficiencia

FRECUENCIA DE MEDICIÓN: Trimestral

DESCRIPCIÓN DEL FACTOR DE COMPARACIÓN:

AMBITO GEOGRAFICO:

COBERTURA:

LINEA BASE

Numero: NC 4 No aplica

COMPORTAMIENTO DE LAS VARIABLES DURANTE EL TRIMESTRE: Octubre-Diciembre

| VARIABLE | UNIDAD DE MEDIDA | OPERACION | META ANUAL | AVANCE TRIMESTRAL | | | | AVANCE ACUMULADO | | | |
|---|------------------|-----------|------------|-------------------|------|-----------|------|------------------|------|-----------|------|
| | | | | Programado | % | Alcanzado | % | Programado | % | Alcanzado | % |
| Informes de avance del Plan de Desarrollo Municipal presentados | | | 0.00 | 0.00 | 0.00 | 0.00 | 0.00 | 0.00 | 0.00 | 0.00 | 0.00 |
| Informes de avance del Plan de Desarrollo Municipal programados | | | 0.00 | 0.00 | 0.00 | 0.00 | 0.00 | 0.00 | 0.00 | 0.00 | 0.00 |

COMPORTAMIENTO DEL INDICADOR

DESCRIPCIÓN DE LA META ANUAL

| META ANUAL | TRIMESTRE: Octubre-Diciembre | | | | | | | |
|------------|------------------------------|-----------|------|----------|------------------|-----------|------|----------|
| | AVANCE TRIMESTRAL | | | | AVANCE ACUMULADO | | | |
| | Programado | Alcanzado | EF% | SEMAFORO | Programado | Alcanzado | EF% | SEMAFORO |
| 0.00 | 0.00 | 0.00 | 0.00 | | 0.00 | 0.00 | 0.00 | |

DESCRIPCIÓN DE RESULTADOS Y JUSTIFICACIÓN EN CASO DE VARIACIÓN SUPERIOR A ± 10 % RESPECTO A LO PROGRAMADO

EVALUACION DEL INDICADOR

DEPENDENCIA GENERAL: E00 UNIDAD DE PLANEACION

DEPENDENCIA AUXILIAR: 230 Área de Planes y Programas

ELABORADO
M. Juan Bernardino Velázquez-Victoria
OPDAPAS
UNIDAD DE INFORMACIÓN Y COMUNICACIÓN

VALIDADO
M. Juan Bernardino Velázquez-Victoria
OPDAPAS
UNIDAD DE INFORMACIÓN PLANEACION, PROGRAMACION Y EVALUACION

ORGANISMO DE AGUA DE CHICOLAPAN

PbRm-08b FICHA TECNICA DE SEGUIMIENTO DE INDICADORES 2025 DE GESTIÓN O ESTRATEGICO

TIPO DE FICHA: OSFEM

PILAR DE DESARROLLO / EJE TRANSVERSAL: 1 Eje 1: Cero corrupción y gobierno del pueblo y para el pueblo "Estado de Derecho y austeridad"

TEMA DE DESARROLLO: Transparencia y rendición de cuentas.

PROGRAMA PRESUPUESTARIO: 01050205 Planeación y presupuesto basado en resultados

PROYECTO PRESUPUESTARIO: 010502050107 Planeación y evaluación para el desarrollo municipal

OBJETIVO DEL PROGRAMA PRESUPUESTARIO: Incluye las acciones y procedimientos necesarios para desarrollar y fortalecer las fases para la planeación, programación, presupuestación, seguimiento y evaluación programático - presupuestal, considerando las fases del registro contable - presupuestal y el correspondiente proceso de rendición de cuentas, adicionalmente, incluye los procedimientos de planeación y evaluación de los planes de desa

DEPENDENCIA GENERAL: E00 UNIDAD DE PLANEACION

DEPENDENCIA AUXILIAR: 230 Área de Planes y Programas

ESTRUCTURA DEL INDICADOR

NOMBRE DEL INDICADOR: Porcentaje de alineación de formatos de PbRM en cumplimiento al Manual de Planeación, programación y presupuestación

FÓRMULA DEL CÁLCULO: (Formatos PbRM requisitados en alineación al Manual de Planeación, programación y Presupuestación vigente/Total de formatos PbRM manejados por ayuntamiento)*100

INTERPRETACIÓN: Formatos PbRM requisitados en alineación al Manual de Planeación, programación y Presupuestación vigente

DIMENSIÓN QUE ATIENDE: Eficiencia

DESCRIPCIÓN DEL FACTOR DE COMPARACIÓN: Formatos PbRM requisitados en alineación al Manual de Planeación, programación y Presupuestación vigente

AMBITO GEOGRAFICO: Municipal

COBERTURA: Local

LINEA BASE: 10

FRECUENCIA DE MEDICIÓN: Trimestral

Numero: NA 1.1

COMPORTAMIENTO DE LAS VARIABLES DURANTE EL TRIMESTRE: Octubre-Diciembre

| VARIABLE | UNIDAD DE MEDIDA | OPERACION | META ANUAL | AVANCE TRIMESTRAL | | | | AVANCE ACUMULADO | | | |
|--|------------------|-----------|------------|-------------------|------|-----------|------|------------------|--------|-----------|--------|
| | | | | Programado | % | Alcanzado | % | Programado | % | Alcanzado | % |
| Formatos PbRM requisitados en alineación al Manual de Planeación, programación y Presupuestación vigente | Expediente | Sumable | 10.00 | 0.00 | 0.00 | 0.00 | 0.00 | 10.00 | 100.00 | 10.00 | 100.00 |
| Total de formatos PbRM manejados por ayuntamiento | Expediente | Sumable | 10.00 | 0.00 | 0.00 | 0.00 | 0.00 | 10.00 | 100.00 | 10.00 | 100.00 |

COMPORTAMIENTO DEL INDICADOR

DESCRIPCIÓN DE LA META ANUAL

Alineación del presupuesto con base en

| META ANUAL | TRIMESTRE: Octubre-Diciembre | | | | | | | |
|------------|------------------------------|-----------|------|----------|------------------|-----------|--------|----------|
| | AVANCE TRIMESTRAL | | | | AVANCE ACUMULADO | | | |
| | Programado | Alcanzado | EF% | SEMAFORO | Programado | Alcanzado | EF% | SEMAFORO |
| 100.00 | 0.00 | 0.00 | 0.00 | Verde | 100.00 | 100.00 | 100.00 | Verde |

DESCRIPCIÓN DE RESULTADOS Y JUSTIFICACIÓN EN CASO DE VARIACIÓN SUPERIOR A ± 10 % RESPECTO A LO PROGRAMADO
Se cumplió con la meta programada para el 4to. trimestre

EVALUACION DEL INDICADOR

Se cumple la meta durante el 4to trimestre

DEPENDENCIA GENERAL: E00 UNIDAD DE PLANEACION

DEPENDENCIA AUXILIAR: 230 Área de Planes y Programas

ELABORÓ:
Julián Bernardo Velázquez Viqueles
OPDAPAS
UNIDAD DE INFORMACION PLANEACION,
PROGRAMACION Y EVALUACION

VALIDÓ:
Julián Bernardo Velázquez Viqueles
OPDAPAS
UNIDAD DE INFORMACION PLANEACION,
PROGRAMACION Y EVALUACION

ORGANISMO DE AGUA DE CHICOLAPAN

PbRm-08b FICHA TECNICA DE SEGUIMIENTO DE INDICADORES 2025 DE GESTIÓN O ESTRATEGICO

TIPO DE FICHA: OSFEM

PILAR DE DESARROLLO / EJE TRANSVERSAL: 1 Eje 1: Cero corrupción y gobierno del pueblo para el pueblo "Estado de Derecho y austeridad"

TEMA DE DESARROLLO: Transparencia y rendición de cuentas.

PROGRAMA PRESUPUESTARIO: 01050205 Planeación y presupuesto basado en resultados

PROYECTO PRESUPUESTARIO: 010502050107 Planeación y evaluación para el desarrollo municipal

OBJETIVO DEL PROGRAMA PRESUPUESTARIO: Incluye las acciones y procedimientos necesarios para desarrollar y fortalecer las fases para la planeación, programación, presupuestación, seguimiento y evaluación programático - presupuestal, considerando las fases del registro contable - presupuestal y el correspondiente proceso de rendición de cuentas, adicionalmente, incluye los procedimientos de planeación y evaluación de los planes de desa

DEPENDENCIA GENERAL: E00 UNIDAD DE PLANEACION

DEPENDENCIA AUXILIAR: 230 Área de Planes y Programas

ESTRUCTURA DEL INDICADOR

NOMBRE DEL INDICADOR: Porcentaje de asesorías en materia de indicadores de desempeño.

FÓRMULA DEL CÁLCULO: $(\text{Asesorías en materia de indicadores} / \text{Total de asesorías brindadas en materia del SEDM}) * 100$

INTERPRETACIÓN: Asesorías en relación a los indicadores de desempeño

DIMENSIÓN QUE ATIENDE: Eficiencia

DESCRIPCIÓN DEL FACTOR DE COMPARACIÓN: sin registro de datos en el año anterior

AMBITO GEOGRAFICO: Municipal

COBERTURA: Local

LINEA BASE: 52

FRECUENCIA DE MEDICIÓN: Trimestral

Numero: NA 2.1

COMPORTAMIENTO DE LAS VARIABLES DURANTE EL TRIMESTRE: Octubre-Diciembre

| VARIABLE | UNIDAD DE MEDIDA | OPERACION | META ANUAL | AVANCE TRIMESTRAL | | | | AVANCE ACUMULADO | | | |
|--|------------------|-----------|------------|-------------------|-------|-----------|--------|------------------|--------|-----------|--------|
| | | | | Programado | % | Alcanzado | % | Programado | % | Alcanzado | % |
| Asesorías en materia de indicadores | Registro | Sumable | 52.00 | 15.00 | 28.85 | 17.00 | 113.33 | 52.00 | 100.00 | 55.00 | 105.77 |
| Total de asesorías brindadas en materia del SEDM | Registro | Sumable | 52.00 | 15.00 | 28.85 | 17.00 | 113.33 | 52.00 | 100.00 | 55.00 | 105.77 |

COMPORTAMIENTO DEL INDICADOR

Asesoría otorgada en materia de indicadores

DESCRIPCION DE LA META ANUAL

| META ANUAL | TRIMESTRE: Octubre-Diciembre | | | | | | | |
|------------|------------------------------|-----------|--------|----------|------------------|-----------|--------|----------|
| | AVANCE TRIMESTRAL | | | | AVANCE ACUMULADO | | | |
| | Programado | Alcanzado | EF% | SEMAFORO | Programado | Alcanzado | EF% | SEMAFORO |
| 100.00 | 100.00 | 100.00 | 100.00 | Verde | 100.00 | 100.00 | 100.00 | Verde |

DESCRIPCIÓN DE RESULTADOS Y JUSTIFICACIÓN EN CASO DE VARIACIÓN SUPERIOR A $\pm 10\%$ RESPECTO A LO PROGRAMADO

Se alcanzó la meta programada para este 4to. trimestre

EVALUACION DEL INDICADOR

Se brindaron asesorías a las unidades administrativas del Organismo Operador del Agua en este 4to. trimestre

DEPENDENCIA GENERAL: E00 UNIDAD DE PLANEACION

DEPENDENCIA AUXILIAR: 230 Área de Planes y Programas

ELABORÓ

Mtro. Julián Bernardo Méndez Viqueles

UNIDAD DE INFORMACIÓN PLANEACIÓN, PROGRAMACIÓN Y EVALUACIÓN

VO. BO.

Mtro. Julián Bernardo Méndez Viqueles

UNIDAD DE INFORMACIÓN PLANEACIÓN, PROGRAMACIÓN Y EVALUACIÓN

ORGANISMO DE AGUA DE CHICOLAPAN

PbRm-08b FICHA TECNICA DE SEGUIMIENTO DE INDICADORES 2025 DE GESTIÓN O ESTRATEGICO

TIPO DE FICHA: OSFEM

PILAR DE DESARROLLO / EJE TRANSVERSAL: 1 Eje 1: Cero corrupción y gobierno del pueblo y para el pueblo "Estado de Derecho y austeridad"

TEMA DE DESARROLLO: Transparencia y rendición de cuentas.

PROGRAMA PRESUPUESTARIO: 01050205 Planeación y presupuesto basado en resultados

PROYECTO PRESUPUESTARIO: 010502050107 Planeación y evaluación para el desarrollo municipal

OBJETIVO DEL PROGRAMA PRESUPUESTARIO: Incluye las acciones y procedimientos necesarios para desarrollar y fortalecer las fases para la planeación, programación, presupuestación, seguimiento y evaluación programático - presupuestal, considerando las fases del registro contable - presupuestal y el correspondiente proceso de rendición de cuentas, adicionalmente, incluye los procedimientos de planeación y evaluación de los planes de desa

DEPENDENCIA GENERAL: E00 UNIDAD DE PLANEACION

DEPENDENCIA AUXILIAR: 230 Área de Planes y Programas

ESTRUCTURA DEL INDICADOR

NOMBRE DEL INDICADOR: Porcentaje de asesorías en materia de evaluaciones.

FÓRMULA DEL CÁLCULO: $(\text{Asesorías en materia de evaluaciones} / \text{Total de asesorías brindadas en materia del SEDM}) * 100$

INTERPRETACIÓN:

DIMENSIÓN QUE ATIENDE: Eficiencia

DESCRIPCIÓN DEL FACTOR DE COMPARACIÓN:

AMBITO GEOGRAFICO:

COBERTURA:

LINEA BASE

Numero: NA 2.2 No aplica

FRECUENCIA DE MEDICIÓN: Trimestral

COMPORTAMIENTO DE LAS VARIABLES DURANTE EL TRIMESTRE: Octubre-Diciembre

| VARIABLE | UNIDAD DE MEDIDA | OPERACION | META ANUAL | AVANCE TRIMESTRAL | | | | AVANCE ACUMULADO | | | |
|--|------------------|-----------|------------|-------------------|------|-----------|------|------------------|------|-----------|------|
| | | | | Programado | % | Alcanzado | % | Programado | % | Alcanzado | % |
| Asesorías en materia de evaluaciones | | | 0.00 | 0.00 | 0.00 | 0.00 | 0.00 | 0.00 | 0.00 | 0.00 | 0.00 |
| Total de asesorías brindadas en materia del SEDM | | | 0.00 | 0.00 | 0.00 | 0.00 | 0.00 | 0.00 | 0.00 | 0.00 | 0.00 |

COMPORTAMIENTO DEL INDICADOR

DESCRIPCION DE LA META ANUAL

| META ANUAL | TRIMESTRE: Octubre-Diciembre | | | | | | | |
|------------|------------------------------|-----------|------|----------|------------------|-----------|------|----------|
| | AVANCE TRIMESTRAL | | | | AVANCE ACUMULADO | | | |
| | Programado | Alcanzado | EF% | SEMAFORO | Programado | Alcanzado | EF% | SEMAFORO |
| 0.00 | 0.00 | 0.00 | 0.00 | | 0.00 | 0.00 | 0.00 | |

DESCRIPCIÓN DE RESULTADOS Y JUSTIFICACIÓN EN CASO DE VARIACIÓN SUPERIOR A ± 10 % RESPECTO A LO PROGRAMADO

EVALUACION DEL INDICADOR

DEPENDENCIA GENERAL: E00 UNIDAD DE PLANEACION

DEPENDENCIA AUXILIAR: 230 Área de Planes y Programas

ELABORÓ
Mtro. Juan Bertrando Velázquez Vázquez
UNIDAD DE INFORMACIÓN PLANEACION
PROGRAMACIÓN Y EVALUACIÓN

VERIFICÓ
Mtro. Juan Bertrando Velázquez Vázquez
UNIDAD DE INFORMACIÓN PLANEACION
PROGRAMACIÓN Y EVALUACIÓN

ORGANISMO DE AGUA DE CHICOLA PAN

PbRm-08b FICHA TECNICA DE SEGUIMIENTO DE INDICADORES 2025 DE GESTIÓN O ESTRATEGICO

TIPO DE FICHA: OSFEM

PILAR DE DESARROLLO / EJE TRANSVERSAL: 1 Eje 1: Cero corrupción y gobierno del pueblo y para el pueblo "Estado de Derecho y austeridad"

TEMA DE DESARROLLO: Transparencia y rendición de cuentas.

PROGRAMA PRESUPUESTARIO: 01050205 Planeación y presupuesto basado en resultados

PROYECTO PRESUPUESTARIO: 010502050107 Planeación y evaluación para el desarrollo municipal

OBJETIVO DEL PROGRAMA PRESUPUESTARIO: Incluye las acciones y procedimientos necesarios para desarrollar y fortalecer las fases para la planeación, programación, presupuestación, seguimiento y evaluación programático - presupuestal, considerando las fases del registro contable - presupuestal y el correspondiente proceso de rendición de cuentas, adicionalmente, incluye los procedimientos de planeación y evaluación de los planes de desa

DEPENDENCIA GENERAL: E00 UNIDAD DE PLANEACION

DEPENDENCIA AUXILIAR: 230 Área de Planes y Programas

ESTRUCTURA DEL INDICADOR

NOMBRE DEL INDICADOR: Porcentaje de cumplimiento de las evaluaciones señaladas en el PAE.

FÓRMULA DEL CÁLCULO: (Total de evaluaciones realizadas señaladas en el PAE / Total de evaluaciones señaladas en el PAE) * 100

INTERPRETACIÓN: Cumplimiento de las evaluaciones del PAE

DIMENSIÓN QUE ATIENDE: Eficiencia

DESCRIPCIÓN DEL FACTOR DE COMPARACIÓN: evaluaciones realizadas señaladas en el PAE

AMBITO GEOGRAFICO: Municipal

COBERTURA: Local

LINEA BASE: 1

Numero: NA 3.1

FRECUENCIA DE MEDICIÓN: Trimestral

COMPORTAMIENTO DE LAS VARIABLES DURANTE EL TRIMESTRE: Octubre-Diciembre

| VARIABLE | UNIDAD DE MEDIDA | OPERACION | META ANUAL | AVANCE TRIMESTRAL | | | | AVANCE ACUMULADO | | | |
|--|------------------|-----------|------------|-------------------|--------|-----------|--------|------------------|--------|-----------|--------|
| | | | | Programado | % | Alcanzado | % | Programado | % | Alcanzado | % |
| Total de evaluaciones realizadas señaladas en el PAE | Registro | Sumable | 1.00 | 1.00 | 100.00 | 1.00 | 100.00 | 1.00 | 100.00 | 1.00 | 100.00 |
| Total de evaluaciones señaladas en el PAE | Registro | Sumable | 1.00 | 1.00 | 100.00 | 1.00 | 100.00 | 1.00 | 100.00 | 1.00 | 100.00 |

COMPORTAMIENTO DEL INDICADOR

Evaluaciones señaladas en el Programa Anual de Evaluación

DESCRIPCION DE LA META ANUAL

| META ANUAL | TRIMESTRE: Octubre-Diciembre | | | | | | | |
|------------|------------------------------|-----------|--------|----------|------------------|-----------|--------|----------|
| | AVANCE TRIMESTRAL | | | | AVANCE ACUMULADO | | | |
| | Programado | Alcanzado | EF% | SEMAFORO | Programado | Alcanzado | EF% | SEMAFORO |
| 100.00 | 100.00 | 100.00 | 100.00 | Verde | 100.00 | 100.00 | 100.00 | Verde |

DESCRIPCIÓN DE RESULTADOS Y JUSTIFICACIÓN EN CASO DE VARIACIÓN SUPERIOR A ± 10 % RESPECTO A LO PROGRAMADO

Se cumple la meta programada en el 4to. trimestre

EVALUACION DEL INDICADOR

Se cumplió con el objetivo de la meta programada durante el 4to. trimestre

DEPENDENCIA GENERAL: E00 UNIDAD DE PLANEACION

DEPENDENCIA AUXILIAR: 230 Área de Planes y Programas

ELABORÓ

Mtro. Julián Bernardo Velázquez Viqueles

VERIFICÓ

Mtro. Julián Bernardo Velázquez Viqueles

OPDAPAS

UNIDAD DE INFORMACION PLANEACION.

ORGANISMO DE AGUA DE CHICOLAOPAN

PbRm-08b FICHA TECNICA DE SEGUIMIENTO DE INDICADORES 2025 DE GESTIÓN O ESTRATEGICO

TIPO DE FICHA: OSFEM

PILAR DE DESARROLLO / EJE TRANSVERSAL: 1 Eje 1: Cero corrupción y gobierno del pueblo y para el pueblo "Estado de Derecho y austeridad"

TEMA DE DESARROLLO: Transparencia y rendición de cuentas.

PROGRAMA PRESUPUESTARIO: 01050205 Planeación y presupuesto basado en resultados

PROYECTO PRESUPUESTARIO: 010502050107 Planeación y evaluación para el desarrollo municipal

OBJETIVO DEL PROGRAMA PRESUPUESTARIO: Incluye las acciones y procedimientos necesarios para desarrollar y fortalecer las fases para la planeación, programación, presupuestación, seguimiento y evaluación programático - presupuestal, considerando las fases del registro contable - presupuestal y el correspondiente proceso de rendición de cuentas, adicionalmente, incluye los procedimientos de planeación y evaluación de los planes de desa

DEPENDENCIA GENERAL: E00 UNIDAD DE PLANEACION

DEPENDENCIA AUXILIAR: 230 Área de Planes y Programas

ESTRUCTURA DEL INDICADOR

NOMBRE DEL INDICADOR: Promedio de acuerdos cumplidos en sesiones del COPLADEMUN.

FÓRMULA DEL CÁLCULO: (Acuerdos del COPLADEMUN cumplidos/ Total de sesiones del COPLADEMUN realizadas)

INTERPRETACIÓN:

DIMENSIÓN QUE ATIENDE: Eficiencia

DESCRIPCIÓN DEL FACTOR DE COMPARACIÓN:

AMBITO GEOGRAFICO:

COBERTURA:

LINEA BASE

Numero: NA 4.1 No aplica

FRECUENCIA DE MEDICIÓN: Trimestral

COMPORTAMIENTO DE LAS VARIABLES DURANTE EL TRIMESTRE: Octubre-Diciembre

| VARIABLE | UNIDAD DE MEDIDA | OPERACION | META ANUAL | AVANCE TRIMESTRAL | | | | AVANCE ACUMULADO | | | |
|---|------------------|-----------|------------|-------------------|------|-----------|------|------------------|------|-----------|------|
| | | | | Programado | % | Alcanzado | % | Programado | % | Alcanzado | % |
| Acuerdos del COPLADEMUN cumplidos | | | 0.00 | 0.00 | 0.00 | 0.00 | 0.00 | 0.00 | 0.00 | 0.00 | 0.00 |
| Total de sesiones del COPLADEMUN realizadas | | | 0.00 | 0.00 | 0.00 | 0.00 | 0.00 | 0.00 | 0.00 | 0.00 | 0.00 |

COMPORTAMIENTO DEL INDICADOR

DESCRIPCION DE LA META ANUAL

| META ANUAL | TRIMESTRE: Octubre-Diciembre | | | | | | | |
|------------|------------------------------|-----------|------|----------|------------------|-----------|------|----------|
| | AVANCE TRIMESTRAL | | | | AVANCE ACUMULADO | | | |
| | Programado | Alcanzado | EF% | SEMAFORO | Programado | Alcanzado | EF% | SEMAFORO |
| 0.00 | 0.00 | 0.00 | 0.00 | | 0.00 | 0.00 | 0.00 | |

DESCRIPCIÓN DE RESULTADOS Y JUSTIFICACIÓN EN CASO DE VARIACIÓN SUPERIOR A ± 10 % RESPECTO A LO PROGRAMADO

EVALUACION DEL INDICADOR

DEPENDENCIA GENERAL: E00 UNIDAD DE PLANEACION

DEPENDENCIA AUXILIAR: 230 Área de Planes y Programas

ELABORADO
Miro, Juan Bernardo Velazquez Viqueles
UNIDAD DE INFORMACION
PROGRAMACION Y EVALUACION

VERIFICADO
Miro, Juan Bernardo Velazquez Viqueles
OPDAPAS
UNIDAD DE INFORMACION PLANEACION,
PROGRAMACION Y EVALUACION

ORGANISMO DE AGUA DE CHICOLAPAN

PbRm-08b FICHA TECNICA DE SEGUIMIENTO DE INDICADORES 2025 DE GESTIÓN O ESTRATEGICO

TIPO DE FICHA: OSFEM

PILAR DE DESARROLLO / EJE TRANSVERSAL: 1 Eje 1: Cero corrupción y gobierno del pueblo y para el pueblo "Estado de Derecho y austeridad"

TEMA DE DESARROLLO: Coordinación municipal e interestatal.

PROGRAMA PRESUPUESTARIO: 01050206 Consolidación de la administración pública de resultados

PROYECTO PRESUPUESTARIO: 010502060402 Desarrollo institucional

OBJETIVO DEL PROGRAMA PRESUPUESTARIO: Comprende el conjunto de actividades y herramientas para coadyuvar a que la actuación de los servidores públicos sea eficaz, eficiente y transparente, a fin de generar resultados con apego a los principios de legalidad, objetividad, profesionalismo, honradez, lealtad, imparcialidad, eficiencia, eficacia, equidad, transparencia, economía, integridad, que permiten la toma de decisiones sobre la apl

DEPENDENCIA GENERAL: A00 DIRECCION GENERAL

DEPENDENCIA AUXILIAR: 231 Área de Coordinación Institucional

ESTRUCTURA DEL INDICADOR

NOMBRE DEL INDICADOR: Tasa de variación del gasto corriente.

FÓRMULA DEL CÁLCULO: $((\text{Gasto corriente del año actual} / \text{Gasto corriente en el año anterior}) - 1) * 100$

INTERPRETACIÓN: Gasto corriente del año actual

DIMENSIÓN QUE ATIENDE: Eficiencia

DESCRIPCIÓN DEL FACTOR DE COMPARACIÓN: Gasto corriente del año actual

AMBITO GEOGRAFICO: Municipal

COBERTURA: Local

LÍNEA BASE: 1

Numero: NF 1

FRECUENCIA DE MEDICIÓN: Anual

COMPORTAMIENTO DE LAS VARIABLES DURANTE EL TRIMESTRE: Octubre-Diciembre

| VARIABLE | UNIDAD DE MEDIDA | OPERACION | META ANUAL | AVANCE TRIMESTRAL | | | | AVANCE ACUMULADO | | | |
|------------------------------------|------------------|-----------|------------|-------------------|--------|-----------|--------|------------------|--------|-----------|--------|
| | | | | Programado | % | Alcanzado | % | Programado | % | Alcanzado | % |
| Gasto corriente del año actual | Comparativo | Sumable | 1.00 | 1.00 | 100.00 | 1.00 | 100.00 | 1.00 | 100.00 | 1.00 | 100.00 |
| Gasto corriente en el año anterior | Comparativo | Sumable | 1.00 | 1.00 | 100.00 | 1.00 | 100.00 | 1.00 | 100.00 | 1.00 | 100.00 |

COMPORTAMIENTO DEL INDICADOR

DESCRIPCIÓN DE LA META ANUAL

Fortalecer al Organismo operador de agua a través de controles administrativos que generen un adecuado ejercicio de los recursos públicos

| META ANUAL | TRIMESTRE: Octubre-Diciembre | | | | | | | |
|------------|------------------------------|-----------|------|----------|------------------|-----------|------|----------|
| | AVANCE TRIMESTRAL | | | | AVANCE ACUMULADO | | | |
| | Programado | Alcanzado | EF% | SEMAFORO | Programado | Alcanzado | EF% | SEMAFORO |
| 0.00 | 0.00 | 0.00 | 0.00 | Verde | 0.00 | 0.00 | 0.00 | Verde |

DESCRIPCIÓN DE RESULTADOS Y JUSTIFICACIÓN EN CASO DE VARIACIÓN SUPERIOR A ± 10 % RESPECTO A LO PROGRAMADO
Se cumple la meta programada en el 4to. trimestre

EVALUACION DEL INDICADOR

Se da cumplimiento a la meta durante el 4to. trimestre

DEPENDENCIA GENERAL: A00 DIRECCION GENERAL

DEPENDENCIA AUXILIAR: 231 Área de Coordinación Institucional

OPDAPAS
DIRECCIÓN GENERAL

Lic. en C.P.C. Daniel Espinoza Ramos

OPDAPAS
DIRECCIÓN GENERAL

Lic. en C.P.C. Daniel Espinoza Ramos

ORGANISMO DE AGUA DE CHICOLAPAN

PbRm-08b FICHA TECNICA DE SEGUIMIENTO DE INDICADORES 2025 DE GESTIÓN O ESTRATEGICO

TIPO DE FICHA: OSFEM

PILAR DE DESARROLLO / EJE TRANSVERSAL: 1 Eje 1: Cero corrupción y gobierno del pueblo y para el pueblo "Estado de Derecho y austeridad"

TEMA DE DESARROLLO: Coordinación municipal e interestatal.

PROGRAMA PRESUPUESTARIO: 01050206 Consolidación de la administración pública de resultados

PROYECTO PRESUPUESTARIO: 010502060402 Desarrollo institucional

OBJETIVO DEL PROGRAMA PRESUPUESTARIO: Comprende el conjunto de actividades y herramientas para coadyuvar a que la actuación de los servidores públicos sea eficaz, eficiente y transparente, a fin de generar resultados con apego a los principios de legalidad, objetividad, profesionalismo, honradez, lealtad, imparcialidad, eficiencia, eficacia, equidad, transparencia, economía, integridad, que permiten la toma de decisiones sobre la apl

DEPENDENCIA GENERAL: A00 DIRECCION GENERAL

DEPENDENCIA AUXILIAR: 231 Área de Coordinación Institucional

ESTRUCTURA DEL INDICADOR

NOMBRE DEL INDICADOR: Porcentaje de avance en el gasto corriente ejercicio.

FÓRMULA DEL CÁLCULO: (Gasto corriente ejercido/Monto del Gasto corriente)*100

INTERPRETACIÓN: Gasto corriente ejercido

DIMENSIÓN QUE ATIENDE: Eficiencia

DESCRIPCIÓN DEL FACTOR DE COMPARACIÓN: Gasto corriente ejercido

AMBITO GEOGRAFICO: Municipal

COBERTURA: Local

LINEA BASE: 1

FRECUENCIA DE MEDICIÓN: Anual

Numero: NP 1

COMPORTAMIENTO DE LAS VARIABLES DURANTE EL TRIMESTRE: Octubre-Diciembre

| VARIABLE | UNIDAD DE MEDIDA | OPERACION | META ANUAL | AVANCE TRIMESTRAL | | | | AVANCE ACUMULADO | | | |
|---------------------------|------------------|-----------|------------|-------------------|--------|-----------|--------|------------------|--------|-----------|--------|
| | | | | Programado | % | Alcanzado | % | Programado | % | Alcanzado | % |
| Gasto corriente ejercido | Comparativo | Sumable | 1.00 | 1.00 | 100.00 | 1.00 | 100.00 | 1.00 | 100.00 | 1.00 | 100.00 |
| Monto del Gasto corriente | Comparativo | Sumable | 1.00 | 1.00 | 100.00 | 1.00 | 100.00 | 1.00 | 100.00 | 1.00 | 100.00 |

COMPORTAMIENTO DEL INDICADOR

DESCRIPCION DE LA META ANUAL

Las unidades administrativas municipales cumplen sus funciones mediante el ejercicio adecuado de los recursos públicos.

| META ANUAL | TRIMESTRE: Octubre-Diciembre | | | | | | | |
|------------|------------------------------|-----------|--------|----------|------------------|-----------|--------|----------|
| | AVANCE TRIMESTRAL | | | | AVANCE ACUMULADO | | | |
| | Programado | Alcanzado | EF% | SEMAFORO | Programado | Alcanzado | EF% | SEMAFORO |
| 100.00 | 100.00 | 100.00 | 100.00 | Verde | 100.00 | 100.00 | 100.00 | Verde |

DESCRIPCIÓN DE RESULTADOS Y JUSTIFICACIÓN EN CASO DE VARIACIÓN SUPERIOR A ± 10 % RESPECTO A LO PROGRAMADO
Se da cumplimiento al objetivo de la meta en el 4to. trimestre

EVALUACION DEL INDICADOR

Se cumple la meta del 4to. trimestre

DEPENDENCIA GENERAL: A00 DIRECCION GENERAL

DEPENDENCIA AUXILIAR: 231 Área de Coordinación Institucional

CHICOLAPAN 2025-2027
OPDAPAS
AL SERVICIO DEL PUEBLO
DIRECCION GENERAL
ELABORÓ

CHICOLAPAN 2025-2027
OPDAPAS
AL SERVICIO DEL PUEBLO
DIRECCION GENERAL
VO. BO.

Lic. en C.P.C. Daniel Espinoza Ramos

Lic. en C.P.C. Daniel Espinoza Ramos

FECHA DE ELABORACION: 27/01/2026 Hoja: 54 de 135

ORGANISMO DE AGUA DE CHICOLAPAN

PbRm-08b FICHA TECNICA DE SEGUIMIENTO DE INDICADORES 2025 DE GESTIÓN O ESTRATEGICO

TIPO DE FICHA: OSFEM

PILAR DE DESARROLLO / EJE TRANSVERSAL: 1 Eje 1: Cero corrupción y gobierno del pueblo y para el pueblo "Estado de Derecho y austeridad"

TEMA DE DESARROLLO: Coordinación municipal e interestatal.

PROGRAMA PRESUPUESTARIO: 01050206 Consolidación de la administración pública de resultados

PROYECTO PRESUPUESTARIO: 010502060402 Desarrollo institucional

OBJETIVO DEL PROGRAMA PRESUPUESTARIO: Comprende el conjunto de actividades y herramientas para coadyuvar a que la actuación de los servidores públicos sea eficaz, eficiente y transparente, a fin de generar resultados con apego a los principios de legalidad, objetividad, profesionalismo, honradez, lealtad, imparcialidad, eficiencia, eficacia, equidad, transparencia, economía, integridad, que permiten la toma de decisiones sobre la apl

DEPENDENCIA GENERAL: A00 DIRECCION GENERAL

DEPENDENCIA AUXILIAR: 231 Área de Coordinación Institucional

ESTRUCTURA DEL INDICADOR

NOMBRE DEL INDICADOR: Tasa de variación de servidores públicos municipales en funciones.

FÓRMULA DEL CÁLCULO: $((\text{Servidores públicos en funciones en el semestre actual} / \text{Servidores públicos en funciones en el semestre anterior}) - 1) * 100$

INTERPRETACIÓN: Servidores públicos en funciones

DIMENSIÓN QUE ATIENDE: Eficiencia

DESCRIPCIÓN DEL FACTOR DE COMPARACIÓN: servidores públicos del semestre actual

AMBITO GEOGRAFICO: Municipal

COBERTURA: Local

LINEA BASE: 4

FRECUENCIA DE MEDICIÓN: Semestral

Numero: NC 1

COMPORTAMIENTO DE LAS VARIABLES DURANTE EL TRIMESTRE: Octubre-Diciembre

| VARIABLE | UNIDAD DE MEDIDA | OPERACION | META ANUAL | AVANCE TRIMESTRAL | | | | AVANCE ACUMULADO | | | |
|--|------------------|-----------|------------|-------------------|-------|-----------|--------|------------------|--------|-----------|--------|
| | | | | Programado | % | Alcanzado | % | Programado | % | Alcanzado | % |
| Servidores públicos en funciones en el semestre actual | Reporte | Sumable | 4.00 | 2.00 | 50.00 | 2.00 | 100.00 | 4.00 | 100.00 | 4.00 | 100.00 |
| Servidores públicos en funciones en el semestre anterior | Reporte | Sumable | 4.00 | 2.00 | 50.00 | 2.00 | 100.00 | 4.00 | 100.00 | 4.00 | 100.00 |

COMPORTAMIENTO DEL INDICADOR

DESCRIPCION DE LA META ANUAL

| META ANUAL | TRIMESTRE: Octubre-Diciembre | | | | | | | |
|------------|------------------------------|-----------|------|----------|------------------|-----------|------|----------|
| | AVANCE TRIMESTRAL | | | | AVANCE ACUMULADO | | | |
| | Programado | Alcanzado | EF% | SEMAFORO | Programado | Alcanzado | EF% | SEMAFORO |
| 0.00 | 0.00 | 0.00 | 0.00 | Verde | 0.00 | 0.00 | 0.00 | Verde |

DESCRIPCIÓN DE RESULTADOS Y JUSTIFICACIÓN EN CASO DE VARIACIÓN SUPERIOR A $\pm 10\%$ RESPECTO A LO PROGRAMADO

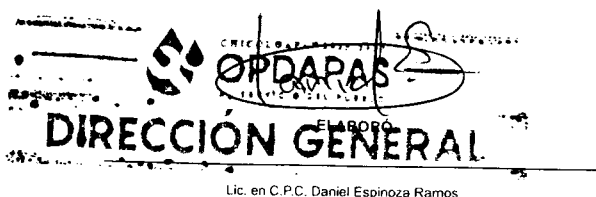
Se cumple la meta programada para el 4to. trimestre

EVALUACION DEL INDICADOR

Se da cumplimiento al objetivo de la meta en el 4to. trimestre

DEPENDENCIA GENERAL: A00 DIRECCION GENERAL

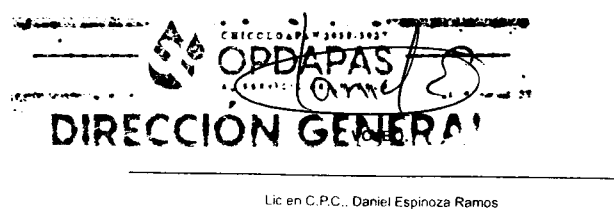
DEPENDENCIA AUXILIAR: 231 Área de Coordinación Institucional



CHICOLAPAN 2025-2027
OPDAPAS
AL SERVICIO DEL PUEBLO

DIRECCIÓN GENERAL

Lic. en C.P.C. Daniel Espinoza Ramos



CHICOLAPAN 2025-2027
OPDAPAS
AL SERVICIO DEL PUEBLO

DIRECCIÓN GENERAL

Lic en C.P.C., Daniel Espinoza Ramos

ORGANISMO DE AGUA DE CHICOLAPAN

PbRm-08b FICHA TECNICA DE SEGUIMIENTO DE INDICADORES 2025 DE GESTIÓN O ESTRATEGICO

TIPO DE FICHA: OSFEM

PILAR DE DESARROLLO / EJE TRANSVERSAL: 1 Eje 1: Cero corrupción y gobierno del pueblo y para el pueblo "Estado de Derecho y austeridad"

TEMA DE DESARROLLO: Coordinación municipal e interestatal.

PROGRAMA PRESUPUESTARIO: 01050206 Consolidación de la administración pública de resultados

PROYECTO PRESUPUESTARIO: 010502060402 Desarrollo institucional

OBJETIVO DEL PROGRAMA PRESUPUESTARIO: Comprende el conjunto de actividades y herramientas para coadyuvar a que la actuación de los servidores públicos sea eficaz, eficiente y transparente, a fin de generar resultados con apego a los principios de legalidad, objetividad, profesionalismo, honradez, lealtad, imparcialidad, eficiencia, eficacia, equidad, transparencia, economía, integridad, que permiten la toma de decisiones sobre la apl

DEPENDENCIA GENERAL: A00 DIRECCION GENERAL

DEPENDENCIA AUXILIAR: 231 Área de Coordinación Institucional

ESTRUCTURA DEL INDICADOR

NOMBRE DEL INDICADOR: Tasa de variación del gasto ejercido por concepto de adquisiciones, bienes y servicios.

FÓRMULA DEL CÁLCULO: $((\text{Monto ejercido por concepto de adquisiciones, bienes y servicios del semestre actual} / \text{Monto por concepto de adquisiciones, bienes y servicios ejercidos del semestre anterior}) - 1) * 100$

INTERPRETACIÓN: Adquisiciones de bienes y servicios

DIMENSIÓN QUE ATIENDE: Eficiencia

DESCRIPCIÓN DEL FACTOR DE COMPARACIÓN: Monto ejercido por concepto de adquisiciones

AMBITO GEOGRAFICO: Municipal

COBERTURA: Local

LINEA BASE: 1

FRECUENCIA DE MEDICIÓN: Semestral

Numero: NC 2

COMPORTAMIENTO DE LAS VARIABLES DURANTE EL TRIMESTRE: Octubre-Diciembre

| VARIABLE | UNIDAD DE MEDIDA | OPERACION | META ANUAL | AVANCE TRIMESTRAL | | | | AVANCE ACUMULADO | | | |
|---|------------------|-----------|------------|-------------------|------|-----------|------|------------------|--------|-----------|--------|
| | | | | Programado | % | Alcanzado | % | Programado | % | Alcanzado | % |
| Monto ejercido por concepto de adquisiciones, bienes y servicios del semestre actual | comparativo | Sumable | 1.00 | 0.00 | 0.00 | 0.00 | 0.00 | 1.00 | 100.00 | 1.00 | 100.00 |
| Monto por concepto de adquisiciones, bienes y servicios ejercidos del semestre anterior | comparativo | Sumable | 1.00 | 0.00 | 0.00 | 0.00 | 0.00 | 1.00 | 100.00 | 1.00 | 100.00 |

COMPORTAMIENTO DEL INDICADOR

DESCRIPCION DE LA META ANUAL

Programa de adquisiciones y distribución de

| META ANUAL | TRIMESTRE: Octubre-Diciembre | | | | | | | |
|------------|------------------------------|-----------|------|----------|------------------|-----------|------|----------|
| | AVANCE TRIMESTRAL | | | | AVANCE ACUMULADO | | | |
| | Programado | Alcanzado | EF% | SEMAFORO | Programado | Alcanzado | EF% | SEMAFORO |
| 0.00 | 0.00 | 0.00 | 0.00 | Verde | 0.00 | 0.00 | 0.00 | Verde |

DESCRIPCIÓN DE RESULTADOS Y JUSTIFICACIÓN EN CASO DE VARIACIÓN SUPERIOR A ± 10 % RESPECTO A LO PROGRAMADO
Se cumple la meta programada para el 4to. trimestre

EVALUACION DEL INDICADOR

Se alcanza el objetivo de la meta para el 4to. trimestre

DEPENDENCIA GENERAL: A00 DIRECCION GENERAL

DEPENDENCIA AUXILIAR: 231 Área de Coordinación Institucional

OPDAPAS
DIRECCIÓN GENERAL

Lic. en C.P.C. Daniel Espinoza Ramos

OPDAPAS
DIRECCIÓN GENERAL

Lic en C.P.C.. Daniel Espinoza Ramos

ORGANISMO DE AGUA DE CHICOLAPAN

PbRm-08b FICHA TECNICA DE SEGUIMIENTO DE INDICADORES 2025 DE GESTIÓN O ESTRATEGICO

TIPO DE FICHA: OSFEM

PILAR DE DESARROLLO / EJE TRANSVERSAL: 1 Eje 1: Cero corrupción y gobierno del pueblo y para el pueblo "Estado de Derecho y austeridad"

TEMA DE DESARROLLO: Coordinación municipal e interestatal.

PROGRAMA PRESUPUESTARIO: 01050206 Consolidación de la administración pública de resultados

PROYECTO PRESUPUESTARIO: 010502060402 Desarrollo institucional

OBJETIVO DEL PROGRAMA PRESUPUESTARIO: Comprende el conjunto de actividades y herramientas para coadyuvar a que la actuación de los servidores públicos sea eficaz, eficiente y transparente, a fin de generar resultados con apego a los principios de legalidad, objetividad, profesionalismo, honradez, lealtad, imparcialidad, eficiencia, eficacia, equidad, transparencia, economía, integridad, que permiten la toma de decisiones sobre la apl

DEPENDENCIA GENERAL: A00 DIRECCION GENERAL

DEPENDENCIA AUXILIAR: 231 Área de Coordinación Institucional

ESTRUCTURA DEL INDICADOR

NOMBRE DEL INDICADOR: Tasa de variación en el registro de bienes patrimoniales.

FÓRMULA DEL CÁLCULO: $((\text{Registros de bienes patrimoniales del semestre actual} / \text{Registro de bienes patrimoniales del semestre anterior}) - 1) * 100$

INTERPRETACIÓN: Programa de preservación del patrimonio del Organismo operador del agua

DIMENSIÓN QUE ATIENDE: Eficiencia

DESCRIPCIÓN DEL FACTOR DE COMPARACIÓN: Registro de bienes patrimoniales del Organismo operador del agua

AMBITO GEOGRAFICO: Municipal

COBERTURA: Local

LÍNEA BASE: 2

FRECUENCIA DE MEDICIÓN: Semestral

Numero: NC 3

COMPORTAMIENTO DE LAS VARIABLES DURANTE EL TRIMESTRE: Octubre-Diciembre

| VARIABLE | UNIDAD DE MEDIDA | OPERACION | META ANUAL | AVANCE TRIMESTRAL | | | | AVANCE ACUMULADO | | | |
|--|------------------|-----------|------------|-------------------|-------|-----------|--------|------------------|--------|-----------|--------|
| | | | | Programado | % | Alcanzado | % | Programado | % | Alcanzado | % |
| Registros de bienes patrimoniales del semestre actual | Registro | Sumable | 2.00 | 1.00 | 50.00 | 1.00 | 100.00 | 2.00 | 100.00 | 2.00 | 100.00 |
| Registro de bienes patrimoniales del semestre anterior | Registro | Sumable | 2.00 | 1.00 | 50.00 | 1.00 | 100.00 | 2.00 | 100.00 | 2.00 | 100.00 |

COMPORTAMIENTO DEL INDICADOR

Programa de preservación del patrimonio del

DESCRIPCION DE LA META ANUAL

| META ANUAL | TRIMESTRE: Octubre-Diciembre | | | | | | | |
|------------|------------------------------|-----------|------|----------|------------------|-----------|------|----------|
| | AVANCE TRIMESTRAL | | | | AVANCE ACUMULADO | | | |
| | Programado | Alcanzado | EF% | SEMAFORO | Programado | Alcanzado | EF% | SEMAFORO |
| 0.00 | 0.00 | 0.00 | 0.00 | Verde | 0.00 | 0.00 | 0.00 | Verde |

DESCRIPCIÓN DE RESULTADOS Y JUSTIFICACIÓN EN CASO DE VARIACIÓN SUPERIOR A ± 10 % RESPECTO A LO PROGRAMADO

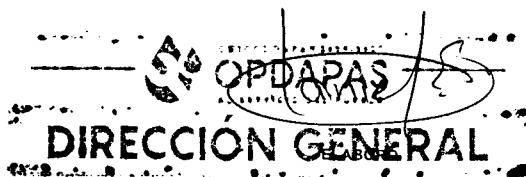
Se cumple lo programado en el 4to. trimestre

EVALUACION DEL INDICADOR


Se alcanza el objetivo de la meta comprometida para el 4to. trimestre

DEPENDENCIA GENERAL: A00 DIRECCION GENERAL

DEPENDENCIA AUXILIAR: 231 Área de Coordinación Institucional



OPDAPAS
DIRECCIÓN GENERAL



OPDAPAS
DIRECCIÓN GENERAL

Lic. en C.P.C. Daniel Espinoza Ramos

Lic. en C.P.C. Daniel Espinoza Ramos

FECHA DE ELABORACION: 27/01/2026 Hoja: 57 de 135

ORGANISMO DE AGUA DE CHICOLAPAN

PbRm-08b FICHA TECNICA DE SEGUIMIENTO DE INDICADORES 2025 DE GESTIÓN O ESTRATEGICO

TIPO DE FICHA: OSFEM

PILAR DE DESARROLLO / EJE TRANSVERSAL: 1 Eje 1: Cero corrupción y gobierno del pueblo y para el pueblo "Estado de Derecho y austeridad"

TEMA DE DESARROLLO: Coordinación municipal e interestatal.

PROGRAMA PRESUPUESTARIO: 01050206 Consolidación de la administración pública de resultados

PROYECTO PRESUPUESTARIO: 010502060402 Desarrollo institucional

OBJETIVO DEL PROGRAMA PRESUPUESTARIO: Comprende el conjunto de actividades y herramientas para coadyuvar a que la actuación de los servidores públicos sea eficaz, eficiente y transparente, a fin de generar resultados con apego a los principios de legalidad, objetividad, profesionalismo, honradez, lealtad, imparcialidad, eficiencia, eficacia, equidad, transparencia, economía, integridad, que permitan la toma de decisiones sobre la apl

DEPENDENCIA GENERAL: A00 DIRECCION GENERAL

DEPENDENCIA AUXILIAR: 231 Área de Coordinación Institucional

ESTRUCTURA DEL INDICADOR

NOMBRE DEL INDICADOR: Porcentaje de cumplimiento del Programa Anual de Mejora Regulatoria.

FÓRMULA DEL CÁLCULO: (Acciones del Programa Anual de Mejora Regulatoria cumplidas/ Total de Acciones del Programa Anual de Mejora Regulatoria)*100

INTERPRETACIÓN: Programa de mejora regulatoria

DIMENSIÓN QUE ATIENDE: Eficiencia

DESCRIPCIÓN DEL FACTOR DE COMPARACIÓN: Sin registro del año anterior

AMBITO GEOGRAFICO: Municipal

COBERTURA: Local

LINEA BASE: 1

Numero: NC 4

FRECUENCIA DE MEDICIÓN: Trimestral

COMPORTAMIENTO DE LAS VARIABLES DURANTE EL TRIMESTRE: Octubre-Diciembre

| VARIABLE | UNIDAD DE MEDIDA | OPERACION | META ANUAL | AVANCE TRIMESTRAL | | | | AVANCE ACUMULADO | | | |
|---|------------------|-----------|------------|-------------------|--------|-----------|--------|------------------|--------|-----------|--------|
| | | | | Programado | % | Alcanzado | % | Programado | % | Alcanzado | % |
| Acciones del Programa Anual de Mejora Regulatoria cumplidas | Registro | Sumable | 1.00 | 1.00 | 100.00 | 1.00 | 100.00 | 1.00 | 100.00 | 1.00 | 100.00 |
| Total de Acciones del Programa Anual de Mejora Regulatoria | Registro | Sumable | 1.00 | 1.00 | 100.00 | 1.00 | 100.00 | 1.00 | 100.00 | 1.00 | 100.00 |

COMPORTAMIENTO DEL INDICADOR

DESCRIPCION DE LA META ANUAL

Programa Anual de Mejora Regulatoria

| META ANUAL | TRIMESTRE: Octubre-Diciembre | | | | | | | |
|------------|------------------------------|-----------|--------|----------|------------------|-----------|--------|----------|
| | AVANCE TRIMESTRAL | | | | AVANCE ACUMULADO | | | |
| | Programado | Alcanzado | EF% | SEMAFORO | Programado | Alcanzado | EF% | SEMAFORO |
| 100.00 | 100.00 | 100.00 | 100.00 | Verde | 100.00 | 100.00 | 100.00 | Verde |

DESCRIPCIÓN DE RESULTADOS Y JUSTIFICACIÓN EN CASO DE VARIACIÓN SUPERIOR A ± 10 % RESPECTO A LO PROGRAMADO
Se alcanza la meta comprometida para el 4to. trimestre

EVALUACION DEL INDICADOR

Se cumple con el objetivo de la meta en el 4to. trimestre

DEPENDENCIA GENERAL: A00 DIRECCION GENERAL

DEPENDENCIA AUXILIAR: 231 Área de Coordinación Institucional

OPDAPAS
DIRECCION GENERAL

Lic. en C.P.C., Daniel Espinoza Ramos

OPDAPAS
DIRECCION GENERAL
VO. BO.

Lic en C.P.C., Daniel Espinoza Ramos

ORGANISMO DE AGUA DE CHICOLAPAN

PbRm-08b FICHA TECNICA DE SEGUIMIENTO DE INDICADORES 2025 DE GESTIÓN O ESTRATEGICO

TIPO DE FICHA: OSFEM

PILAR DE DESARROLLO / EJE TRANSVERSAL: 1 Eje 1: Cero corrupción y gobierno del pueblo y para el pueblo "Estado de Derecho y austeridad"

TEMA DE DESARROLLO: Coordinación municipal e interestatal.

PROGRAMA PRESUPUESTARIO: 01050206 Consolidación de la administración pública de resultados

PROYECTO PRESUPUESTARIO: 010502060402 Desarrollo institucional

OBJETIVO DEL PROGRAMA PRESUPUESTARIO: Comprende el conjunto de actividades y herramientas para coadyuvar a que la actuación de los servidores públicos sea eficaz, eficiente y transparente, a fin de generar resultados con apego a los principios de legalidad, objetividad, profesionalismo, honradez, lealtad, imparcialidad, eficiencia, eficacia, equidad, transparencia, economía, integridad, que permiten la toma de decisiones sobre la apl

DEPENDENCIA GENERAL: A00 DIRECCION GENERAL

DEPENDENCIA AUXILIAR: 231 Área de Coordinación Institucional

ESTRUCTURA DEL INDICADOR

NOMBRE DEL INDICADOR: Tasa de variación en el registro de cumplimiento de las metas programadas del Organismo Operador de Agua.

FÓRMULA DEL CÁLCULO: ((Registro de cumplimiento del programa anual del Organismo Operador de Agua del semestre actual/ Registro de cumplimiento del programa anual del Organismo Operador de Agua del semestre anterior) -1) * 100

INTERPRETACIÓN: Cumplimiento de las metas programadas del Organismo Operador del agua

DIMENSIÓN QUE ATIENDE: Eficiencia

DESCRIPCIÓN DEL FACTOR DE COMPARACIÓN: Cumplimiento del programa anual del Organismo Operador de Agua

AMBITO GEOGRAFICO: Municipal

COBERTURA: Local

LINEA BASE: 6

FRECUENCIA DE MEDICIÓN: Semestral

Numero: NC 5

COMPORTAMIENTO DE LAS VARIABLES DURANTE EL TRIMESTRE: Octubre-Diciembre

| VARIABLE | UNIDAD DE MEDIDA | OPERACION | META ANUAL | AVANCE TRIMESTRAL | | | | AVANCE ACUMULADO | | | |
|--|------------------|-----------|------------|-------------------|-------|-----------|--------|------------------|--------|-----------|--------|
| | | | | Programado | % | Alcanzado | % | Programado | % | Alcanzado | % |
| Registro de cumplimiento del programa anual del Organismo Operador de Agua del semestre actual | Reporte | Sumable | 6.00 | 3.00 | 50.00 | 3.00 | 100.00 | 6.00 | 100.00 | 6.00 | 100.00 |
| Registro de cumplimiento del programa anual del Organismo Operador de Agua del semestre anterior | Reporte | Sumable | 6.00 | 3.00 | 50.00 | 3.00 | 100.00 | 6.00 | 100.00 | 6.00 | 100.00 |

COMPORTAMIENTO DEL INDICADOR

DESCRIPCION DE LA META ANUAL

Sistema de supervisión al programa anual del

| META ANUAL | TRIMESTRE: Octubre-Diciembre | | | | | | | |
|------------|------------------------------|-----------|------|----------|------------------|-----------|------|----------|
| | AVANCE TRIMESTRAL | | | | AVANCE ACUMULADO | | | |
| | Programado | Alcanzado | EF% | SEMAFORO | Programado | Alcanzado | EF% | SEMAFORO |
| 0.00 | 0.00 | 0.00 | 0.00 | Verde | 0.00 | 0.00 | 0.00 | Verde |

DESCRIPCIÓN DE RESULTADOS Y JUSTIFICACIÓN EN CASO DE VARIACIÓN SUPERIOR A ± 10 % RESPECTO A LO PROGRAMADO
Se alcanzó el objetivo de la meta durante el 4to. trimestre

EVALUACION DEL INDICADOR

Se cumple con la meta en el 4to. trimestre

DEPENDENCIA GENERAL: A00 DIRECCION GENERAL

DEPENDENCIA AUXILIAR: 231 Área de Coordinación Institucional

OPDAPAS
AL SERVICIO DEL PUEBLO
DIRECCIÓN GENERAL
ELABORO

OPDAPAS
AL SERVICIO DEL PUEBLO
DIRECCIÓN GENERAL
VO. BO.

ORGANISMO DE AGUA DE CHICOLAPAN

PbRm-08b FICHA TECNICA DE SEGUIMIENTO DE INDICADORES 2025 DE GESTIÓN O ESTRATEGICO

TIPO DE FICHA: OSFEM

PILAR DE DESARROLLO / EJE TRANSVERSAL: 1 Eje 1: Cero corrupción y gobierno del pueblo y para el pueblo "Estado de Derecho y austeridad"

TEMA DE DESARROLLO: Coordinación municipal e interestatal.

PROGRAMA PRESUPUESTARIO: 01050206 Consolidación de la administración pública de resultados

PROYECTO PRESUPUESTARIO: 010502060402 Desarrollo institucional

OBJETIVO DEL PROGRAMA PRESUPUESTARIO: Comprende el conjunto de actividades y herramientas para coadyuvar a que la actuación de los servidores públicos sea eficaz, eficiente y transparente, a fin de generar resultados con apego a los principios de legalidad, objetividad, profesionalismo, honradez, lealtad, imparcialidad, eficiencia, eficacia, equidad, transparencia, economía, integridad, que permiten la toma de decisiones sobre la apl

DEPENDENCIA GENERAL: A00 DIRECCION GENERAL

DEPENDENCIA AUXILIAR: 231 Área de Coordinación Institucional

ESTRUCTURA DEL INDICADOR

NOMBRE DEL INDICADOR: Porcentaje de cumplimiento en la elaboración y publicación del Programa Anual en materia archivística

FÓRMULA DEL CÁLCULO: (Elaboración y publicación del Programa Anual en materia archivística / Documento programado a elaborar y publicar) *100

INTERPRETACIÓN:

DIMENSIÓN QUE ATIENDE: Eficiencia

DESCRIPCIÓN DEL FACTOR DE COMPARACIÓN:

AMBITO GEOGRAFICO:

COBERTURA:

LINEA BASE

FRECUENCIA DE MEDICIÓN: Trimestral

Numero: NC 6 No aplica

COMPORTAMIENTO DE LAS VARIABLES DURANTE EL TRIMESTRE: Octubre-Diciembre

| VARIABLE | UNIDAD DE MEDIDA | OPERACION | META ANUAL | AVANCE TRIMESTRAL | | | | AVANCE ACUMULADO | | | |
|--|------------------|-----------|------------|-------------------|------|-----------|------|------------------|------|-----------|------|
| | | | | Programado | % | Alcanzado | % | Programado | % | Alcanzado | % |
| Elaboración y publicación del Programa Anual en materia archivística | | | 0.00 | 0.00 | 0.00 | 0.00 | 0.00 | 0.00 | 0.00 | 0.00 | 0.00 |
| Documento programado a elaborar y publicar | | | 0.00 | 0.00 | 0.00 | 0.00 | 0.00 | 0.00 | 0.00 | 0.00 | 0.00 |

COMPORTAMIENTO DEL INDICADOR

DESCRIPCIÓN DE LA META ANUAL

| META ANUAL | TRIMESTRE: Octubre-Diciembre | | | | | | | |
|------------|------------------------------|-----------|------|----------|------------------|-----------|------|----------|
| | AVANCE TRIMESTRAL | | | | AVANCE ACUMULADO | | | |
| | Programado | Alcanzado | EF% | SEMAFORO | Programado | Alcanzado | EF% | SEMAFORO |
| 0.00 | 0.00 | 0.00 | 0.00 | | 0.00 | 0.00 | 0.00 | |

DESCRIPCIÓN DE RESULTADOS Y JUSTIFICACIÓN EN CASO DE VARIACIÓN SUPERIOR A ± 10 % RESPECTO A LO PROGRAMADO

EVALUACION DEL INDICADOR

DEPENDENCIA GENERAL: A00 DIRECCION GENERAL

DEPENDENCIA AUXILIAR: 231 Área de Coordinación Institucional

OPDAPAS
AL SERVICIO DEL PUEBLO
ELABORÓ:
DIRECCIÓN GENERAL
Lic en C.P.C. Daniel Espinoza Ramos

CHICOLAPAS 2025-2027
OPDAPAS
AL SERVICIO DEL PUEBLO
VO.RO.
DIRECCIÓN GENERAL
Lic en C.P.C. Daniel Espinoza Ramos

ORGANISMO DE AGUA DE CHICOLAPAN

PbRm-08b FICHA TECNICA DE SEGUIMIENTO DE INDICADORES 2025 DE GESTIÓN O ESTRATEGICO

TIPO DE FICHA: OSFEM

PILAR DE DESARROLLO / EJE TRANSVERSAL: 1 Eje 1: Cero corrupción y gobierno del pueblo y para el pueblo "Estado de Derecho y austeridad"

TEMA DE DESARROLLO: Coordinación municipal e interestatal.

PROGRAMA PRESUPUESTARIO: 01050206 Consolidación de la administración pública de resultados

PROYECTO PRESUPUESTARIO: 010502060402 Desarrollo institucional

OBJETIVO DEL PROGRAMA PRESUPUESTARIO: Comprende el conjunto de actividades y herramientas para coadyuvar a que la actuación de los servidores públicos sea eficaz, eficiente y transparente, a fin de generar resultados con apego a los principios de legalidad, objetividad, profesionalismo, honradez, lealtad, imparcialidad, eficiencia, eficacia, equidad, transparencia, economía, integridad, que permiten la toma de decisiones sobre la apl

DEPENDENCIA GENERAL: A00 DIRECCION GENERAL

DEPENDENCIA AUXILIAR: 231 Área de Coordinación Institucional

ESTRUCTURA DEL INDICADOR

NOMBRE DEL INDICADOR: Porcentaje de supervisiones realizadas para verificar la puntualidad y asistencia de los servidores públicos.

FÓRMULA DEL CÁLCULO: (Supervisiones realizadas para verificar la puntualidad y asistencia de los servidores públicos/Supervisiones programadas para verificar la puntualidad y asistencia de los servidores públicos) *100

INTERPRETACIÓN: Verificación de la puntualidad y asistencia de los servidores públicos

DIMENSIÓN QUE ATIENDE: Eficiencia

DESCRIPCIÓN DEL FACTOR DE COMPARACIÓN: Supervisiones realizadas para verificar la puntualidad y asistencia de los servidores públicos

AMBITO GEOGRAFICO: Municipal

COBERTURA: Local

LINEA BASE: 4

FRECUENCIA DE MEDICIÓN: Trimestral

Numero: NA 1.1

COMPORTAMIENTO DE LAS VARIABLES DURANTE EL TRIMESTRE: Octubre-Diciembre

| VARIABLE | UNIDAD DE MEDIDA | OPERACION | META ANUAL | AVANCE TRIMESTRAL | | | | AVANCE ACUMULADO | | | |
|---|------------------|-----------|------------|-------------------|-------|-----------|--------|------------------|--------|-----------|--------|
| | | | | Programado | % | Alcanzado | % | Programado | % | Alcanzado | % |
| Supervisiones realizadas para verificar la puntualidad y asistencia de los servidores públicos | Registro | Sumable | 4.00 | 1.00 | 25.00 | 1.00 | 100.00 | 4.00 | 100.00 | 4.00 | 100.00 |
| Supervisiones programadas para verificar la puntualidad y asistencia de los servidores públicos | Registro | Sumable | 4.00 | 1.00 | 25.00 | 1.00 | 100.00 | 4.00 | 100.00 | 4.00 | 100.00 |

COMPORTAMIENTO DEL INDICADOR

DESCRIPCION DE LA META ANUAL

Detección y determinación de incidencias a

| META ANUAL | TRIMESTRE: Octubre-Diciembre | | | | | | | |
|------------|------------------------------|-----------|--------|----------|------------------|-----------|--------|----------|
| | AVANCE TRIMESTRAL | | | | AVANCE ACUMULADO | | | |
| | Programado | Alcanzado | EF% | SEMAFORO | Programado | Alcanzado | EF% | SEMAFORO |
| 100.00 | 100.00 | 100.00 | 100.00 | Verde | 100.00 | 100.00 | 100.00 | Verde |

DESCRIPCIÓN DE RESULTADOS Y JUSTIFICACIÓN EN CASO DE VARIACIÓN SUPERIOR A ± 10 % RESPECTO A LO PROGRAMADO
Se alcanzó la meta programada para el 4to. trimestre

EVALUACION DEL INDICADOR

Se verificó la asistencia y puntualidad de los servidores públicos adscritos al OPDAPAS en el 4to. trimestre

DEPENDENCIA GENERAL: A00 DIRECCION GENERAL

DEPENDENCIA AUXILIAR: 231 Área de Coordinación Institucional

OPDAPAS
DIRECCIÓN GENERAL

Lic. en C.P.C. Daniel Espinoza Ramos

OPDAPAS
EN GENERAL

Lic en C.P.C. Daniel Espinoza Ramos

ORGANISMO DE AGUA DE CHICOLAPAN

PbRm-08b FICHA TECNICA DE SEGUIMIENTO DE INDICADORES 2025 DE GESTIÓN O ESTRATEGICO

TIPO DE FICHA: OSFEM

PILAR DE DESARROLLO / EJE TRANSVERSAL: 1 Eje 1: Cero corrupción y gobierno del pueblo y para el pueblo "Estado de Derecho y austeridad"

TEMA DE DESARROLLO: Coordinación municipal e interestatal.

PROGRAMA PRESUPUESTARIO: 01050206 Consolidación de la administración pública de resultados

PROYECTO PRESUPUESTARIO: 010502060402 Desarrollo institucional

OBJETIVO DEL PROGRAMA PRESUPUESTARIO: Comprende el conjunto de actividades y herramientas para coadyuvar a que la actuación de los servidores públicos sea eficaz, eficiente y transparente, a fin de generar resultados con apego a los principios de legalidad, objetividad, profesionalismo, honradez, lealtad, imparcialidad, eficiencia, eficacia, equidad, transparencia, economía, integridad, que permiten la toma de decisiones sobre la apl

DEPENDENCIA GENERAL: A00 DIRECCION GENERAL

DEPENDENCIA AUXILIAR: 231 Área de Coordinación Institucional

ESTRUCTURA DEL INDICADOR

NOMBRE DEL INDICADOR: Porcentaje de movimientos de personal efectuados.

FÓRMULA DEL CÁLCULO: (Movimientos de altas y bajas efectuados/Movimientos de altas y bajas en proceso)* 100

INTERPRETACIÓN: Movimientos de altas y bajas de personal

DIMENSIÓN QUE ATIENDE: Eficiencia

DESCRIPCIÓN DEL FACTOR DE COMPARACIÓN: Movimientos de altas y bajas de personal

AMBITO GEOGRAFICO: Municipal

COBERTURA: Local

LINEA BASE: 4

FRECUENCIA DE MEDICIÓN: Semestral

Numero: NA 1.2

COMPORTAMIENTO DE LAS VARIABLES DURANTE EL TRIMESTRE: Octubre-Diciembre

| VARIABLE | UNIDAD DE MEDIDA | OPERACION | META ANUAL | AVANCE TRIMESTRAL | | | | AVANCE ACUMULADO | | | |
|---|------------------|-----------|------------|-------------------|-------|-----------|--------|------------------|--------|-----------|--------|
| | | | | Programado | % | Alcanzado | % | Programado | % | Alcanzado | % |
| Movimientos de altas y bajas efectuados | Registro | Sumable | 4.00 | 2.00 | 50.00 | 2.00 | 100.00 | 4.00 | 100.00 | 4.00 | 100.00 |
| Movimientos de altas y bajas en proceso | Registro | Sumable | 4.00 | 2.00 | 50.00 | 2.00 | 100.00 | 4.00 | 100.00 | 4.00 | 100.00 |

COMPORTAMIENTO DEL INDICADOR

DESCRIPCION DE LA META ANUAL

Actualización de los movimientos de altas y

| META ANUAL | TRIMESTRE: Octubre-Diciembre | | | | | | | |
|------------|------------------------------|-----------|--------|----------|------------------|-----------|--------|----------|
| | AVANCE TRIMESTRAL | | | | AVANCE ACUMULADO | | | |
| | Programado | Alcanzado | EF% | SEMAFORO | Programado | Alcanzado | EF% | SEMAFORO |
| 100.00 | 100.00 | 100.00 | 100.00 | Verde | 100.00 | 100.00 | 100.00 | Verde |

DESCRIPCIÓN DE RESULTADOS Y JUSTIFICACIÓN EN CASO DE VARIACIÓN SUPERIOR A ± 10 % RESPECTO A LO PROGRAMADO
Se alcanzó la meta programada durante el 4to. trimestre

EVALUACION DEL INDICADOR

Se cumple con la meta en el 4to. trimestre

DEPENDENCIA GENERAL: A00 DIRECCION GENERAL

DEPENDENCIA AUXILIAR: 231 Área de Coordinación Institucional

OPDAPAS
DIRECCION GENERAL

OPDAPAS
DIRECCION GENERAL
VO. BO.

Lic. en C.P.C. Daniel Espinoza Ramos

Lic en C.P.C. Daniel Espinoza Ramos

ORGANISMO DE AGUA DE CHICOLA PAN

PbRm-08b FICHA TECNICA DE SEGUIMIENTO DE INDICADORES 2025 DE GESTIÓN O ESTRATEGICO

PILAR DE DESARROLLO / EJE TRANSVERSAL:

1 Eje 1: Cero corrupción y gobierno del pueblo y para el pueblo "Estado de Derecho y austeridad"

TIPO DE FICHA: OSFEM

TEMA DE DESARROLLO:

Coordinación municipal e interestatal.

PROGRAMA PRESUPUESTARIO:

01050206 Consolidación de la administración pública de resultados

PROYECTO PRESUPUESTARIO:

010502060402 Desarrollo institucional

OBJETIVO DEL PROGRAMA PRESUPUESTARIO:

Comprende el conjunto de actividades y herramientas para coadyuvar a que la actuación de los servidores públicos sea eficaz, eficiente y transparente, a fin de generar resultados con apego a los principios de legalidad, objetividad, profesionalismo, honradez, lealtad, imparcialidad, eficiencia, eficacia, equidad, transparencia, economía, integridad, que permiten la toma de decisiones sobre la apl

DEPENDENCIA GENERAL:

A00 DIRECCION GENERAL

DEPENDENCIA AUXILIAR:

231 Área de Coordinación Institucional

ESTRUCTURA DEL INDICADOR

NOMBRE DEL INDICADOR:

Porcentaje de recursos ejercidos en adquisiciones.

FÓRMULA DEL CÁLCULO:

(Monto por concepto de adquisiciones ejercido/Monto por concepto de adquisiciones programadas)*100

INTERPRETACIÓN:

Adquisiciones de bienes y servicios

DIMENSIÓN QUE ATIENDE:

Eficiencia

DESCRIPCIÓN DEL FACTOR DE COMPARACIÓN:

Adquisiciones de bienes y servicios

FRECUENCIA DE MEDICIÓN:

Trimestral

AMBITO GEOGRAFICO:

Municipal

COBERTURA:

Local

LINEA BASE

1

Numero: NA 2.1

COMPORTAMIENTO DE LAS VARIABLES DURANTE EL TRIMESTRE: Octubre-Diciembre

| VARIABLE | UNIDAD DE MEDIDA | OPERACION | META ANUAL | AVANCE TRIMESTRAL | | | | AVANCE ACUMULADO | | | |
|---|------------------|-----------|------------|-------------------|------|-----------|------|------------------|--------|-----------|--------|
| | | | | Programado | % | Alcanzado | % | Programado | % | Alcanzado | % |
| Monto por concepto de adquisiciones ejercido | Informe | Sumable | 1.00 | 0.00 | 0.00 | 0.00 | 0.00 | 1.00 | 100.00 | 1.00 | 100.00 |
| Monto por concepto de adquisiciones programadas | Informe | Sumable | 1.00 | 0.00 | 0.00 | 0.00 | 0.00 | 1.00 | 100.00 | 1.00 | 100.00 |

COMPORTAMIENTO DEL INDICADOR

DESCRIPCION DE LA META ANUAL

Ejecución del Programa Anual de

| META ANUAL | TRIMESTRE: Octubre-Diciembre | | | | | | | |
|------------|------------------------------|-----------|------|----------|------------------|-----------|--------|----------|
| | AVANCE TRIMESTRAL | | | | AVANCE ACUMULADO | | | |
| | Programado | Alcanzado | EF% | SEMAFORO | Programado | Alcanzado | EF% | SEMAFORO |
| 100.00 | 0.00 | 0.00 | 0.00 | Verde | 100.00 | 100.00 | 100.00 | Verde |

DESCRIPCIÓN DE RESULTADOS Y JUSTIFICACIÓN EN CASO DE VARIACIÓN SUPERIOR A ± 10 % RESPECTO A LO PROGRAMADO
Se cumple con la meta en el 4to. trimestre

EVALUACION DEL INDICADOR

Se cumplió con el objetivo de la meta programada en el 4to. trimestre.

DEPENDENCIA GENERAL:

A00 DIRECCION GENERAL

DEPENDENCIA AUXILIAR:

231 Área de Coordinación Institucional

CHICOLA PAN 2025-2027
OPDAPAS
AL SERVICIO DEL PUEBLO
DIRECCIÓN GENERAL

CHICOLA PAN 2025-2027
OPDAPAS
AL SERVICIO DEL PUEBLO
DIRECCIÓN GENERAL

Lic. en C.P.C., Daniel Espinoza Ramos

Lic en C.P.C., Daniel Espinoza Ramos

FECHA DE ELABORACION: 27/01/2026 Hoja: 63 de 135

ORGANISMO DE AGUA DE CHICOLAPAN

PbRm-08b FICHA TECNICA DE SEGUIMIENTO DE INDICADORES 2025 DE GESTIÓN O ESTRATEGICO

TIPO DE FICHA: OSFEM

PILAR DE DESARROLLO / EJE TRANSVERSAL: 1 Eje 1: Cero corrupción y gobierno del pueblo y para el pueblo "Estado de Derecho y austeridad"

TEMA DE DESARROLLO: Coordinación municipal e interestatal.

PROGRAMA PRESUPUESTARIO: 01050206 Consolidación de la administración pública de resultados

PROYECTO PRESUPUESTARIO: 010502060402 Desarrollo institucional

OBJETIVO DEL PROGRAMA PRESUPUESTARIO: Comprende el conjunto de actividades y herramientas para coadyuvar a que la actuación de los servidores públicos sea eficaz, eficiente y transparente, a fin de generar resultados con apego a los principios de legalidad, objetividad, profesionalismo, honradez, lealtad, imparcialidad, eficiencia, eficacia, equidad, transparencia, economía, integridad, que permiten la toma de decisiones sobre la apl

DEPENDENCIA GENERAL: A00 DIRECCION GENERAL

DEPENDENCIA AUXILIAR: 231 Área de Coordinación Institucional

ESTRUCTURA DEL INDICADOR

NOMBRE DEL INDICADOR: Tasa de variación en la distribución de insumos a las áreas administrativas para la prestación y otorgamiento de bienes y servicios

FÓRMULA DEL CÁLCULO: $((\text{Erogaciones por concepto de insumos a las áreas administrativas para la prestación y otorgamiento de bienes y servicios en el trimestre actual} / \text{Erogaciones por concepto de insumos a las áreas administrativas para la prestación y otorgamiento de bienes y servicios en el trimestre anterior}) - 1) * 100$

INTERPRETACIÓN: Insumos para las áreas administrativas

DIMENSIÓN QUE ATIENDE: Eficiencia

DESCRIPCIÓN DEL FACTOR DE COMPARACIÓN: Erogaciones por concepto de Insumos a las áreas administrativas

AMBITO GEOGRAFICO: Municipal

COBERTURA: Local

LINEA BASE: 4

FRECUENCIA DE MEDICIÓN: Trimestral

Numero: NA 2.2

COMPORTAMIENTO DE LAS VARIABLES DURANTE EL TRIMESTRE: Octubre-Diciembre

| VARIABLE | UNIDAD DE MEDIDA | OPERACION | META ANUAL | AVANCE TRIMESTRAL | | | | AVANCE ACUMULADO | | | |
|--|------------------|-----------|------------|-------------------|-------|-----------|--------|------------------|--------|-----------|--------|
| | | | | Programado | % | Alcanzado | % | Programado | % | Alcanzado | % |
| Erogaciones por concepto de insumos a las áreas administrativas para la prestación y otorgamiento de bienes y servicios en el trimestre actual | Reporte | Sumable | 4.00 | 1.00 | 25.00 | 2.00 | 200.00 | 4.00 | 100.00 | 5.00 | 125.00 |
| Erogaciones por concepto de insumos a las áreas administrativas para la prestación y otorgamiento de bienes y servicios en el trimestre anterior | Reporte | Sumable | 4.00 | 1.00 | 25.00 | 2.00 | 200.00 | 4.00 | 100.00 | 5.00 | 125.00 |

COMPORTAMIENTO DEL INDICADOR

DESCRIPCION DE LA META ANUAL

Distribución de insumos a las áreas administrativas para la prestación y otorgamiento de bienes y servicios

| META ANUAL | TRIMESTRE: Octubre-Diciembre | | | | | | | |
|------------|------------------------------|-----------|------|----------|------------------|-----------|------|----------|
| | AVANCE TRIMESTRAL | | | | AVANCE ACUMULADO | | | |
| | Programado | Alcanzado | EF% | SEMAFORO | Programado | Alcanzado | EF% | SEMAFORO |
| 0.00 | 0.00 | 0.00 | 0.00 | Verde | 0.00 | 0.00 | 0.00 | Verde |

DESCRIPCIÓN DE RESULTADOS Y JUSTIFICACIÓN EN CASO DE VARIACIÓN SUPERIOR A ± 10 % RESPECTO A LO PROGRAMADO

Se alcanzó la meta programada para el 4to. trimestre

EVALUACION DEL INDICADOR

Se cuenta con el reporte de insumos proporcionados a las áreas administrativas para el desempeño de sus funciones durante el 4to. trimestre

DEPENDENCIA GENERAL: A00 DIRECCION GENERAL

DEPENDENCIA AUXILIAR: 231 Área de Coordinación Institucional

OPDAPAS
DIRECCIÓN GENERAL

Lic. en C.P.C. Daniel Espinoza Ramos

OPDAPAS
DIRECCIÓN GENERAL

Lic. en C.P.C. Daniel Espinoza Ramos

ORGANISMO DE AGUA DE CHICOLAPAN

PbRm-08b FICHA TECNICA DE SEGUIMIENTO DE INDICADORES 2025 DE GESTIÓN O ESTRATEGICO

TIPO DE FICHA: OSFEM

PILAR DE DESARROLLO / EJE TRANSVERSAL: 1 Eje 1: Cero corrupción y gobierno del pueblo y para el pueblo "Estado de Derecho y austeridad"

TEMA DE DESARROLLO: Coordinación municipal e interestatal.

PROGRAMA PRESUPUESTARIO: 01050206 Consolidación de la administración pública de resultados

PROYECTO PRESUPUESTARIO: 010502060402 Desarrollo institucional

OBJETIVO DEL PROGRAMA PRESUPUESTARIO: Comprende el conjunto de actividades y herramientas para coadyuvar a que la actuación de los servidores públicos sea eficaz, eficiente y transparente, a fin de generar resultados con apego a los principios de legalidad, objetividad, profesionalismo, honradez, lealtad, imparcialidad, eficiencia, eficacia, equidad, transparencia, economía, integridad, que permitan la toma de decisiones sobre la api

DEPENDENCIA GENERAL: A00 DIRECCION GENERAL

DEPENDENCIA AUXILIAR: 231 Área de Coordinación Institucional

ESTRUCTURA DEL INDICADOR

NOMBRE DEL INDICADOR: Porcentaje de bienes muebles e inmuebles inventariados.

FÓRMULA DEL CÁLCULO: (Bienes muebles e inmuebles registrados en el inventario del municipio/ Bienes muebles e inmuebles en proceso de registro en el inventario del municipio)*100

INTERPRETACIÓN: Inventario de bienes muebles e inmuebles

DIMENSIÓN QUE ATIENDE: Eficiencia

DESCRIPCIÓN DEL FACTOR DE COMPARACIÓN: Bienes muebles e inmuebles registrados en el Inventario del Organismo Operador del Agua

AMBITO GEOGRAFICO: Municipal

COBERTURA: Local

LINEA BASE: 4

Numero: NA 3.1

FRECUENCIA DE MEDICIÓN: Trimestral

COMPORTAMIENTO DE LAS VARIABLES DURANTE EL TRIMESTRE: Octubre-Diciembre

| VARIABLE | UNIDAD DE MEDIDA | OPERACION | META ANUAL | AVANCE TRIMESTRAL | | | | AVANCE ACUMULADO | | | |
|--|------------------|-----------|------------|-------------------|-------|-----------|--------|------------------|--------|-----------|--------|
| | | | | Programado | % | Alcanzado | % | Programado | % | Alcanzado | % |
| Bienes muebles e inmuebles registrados en el inventario del municipio | Reporte | Sumable | 4.00 | 1.00 | 25.00 | 1.00 | 100.00 | 4.00 | 100.00 | 4.00 | 100.00 |
| Bienes muebles e inmuebles en proceso de registro en el inventario del municipio | Reporte | Sumable | 4.00 | 1.00 | 25.00 | 1.00 | 100.00 | 4.00 | 100.00 | 4.00 | 100.00 |

COMPORTAMIENTO DEL INDICADOR

DESCRIPCION DE LA METAANUAL

Integración del registro de bienes muebles e

| META ANUAL | TRIMESTRE: Octubre-Diciembre | | | | | | | |
|------------|------------------------------|-----------|--------|----------|------------------|-----------|--------|----------|
| | AVANCE TRIMESTRAL | | | | AVANCE ACUMULADO | | | |
| | Programado | Alcanzado | EF% | SEMAFORO | Programado | Alcanzado | EF% | SEMAFORO |
| 100.00 | 100.00 | 100.00 | 100.00 | Verde | 100.00 | 100.00 | 100.00 | Verde |

DESCRIPCIÓN DE RESULTADOS Y JUSTIFICACIÓN EN CASO DE VARIACIÓN SUPERIOR A ± 10 % RESPECTO A LO PROGRAMADO
Se alcanzó la meta propuesta para el 4to. trimestre

EVALUACION DEL INDICADOR

Se cuenta con el registro de bienes muebles e inmuebles del OPDAPAS en el transcurso del 4to. trimestre

DEPENDENCIA GENERAL: A00 DIRECCION GENERAL

DEPENDENCIA AUXILIAR: 231 Área de Coordinación Institucional

OPDAPAS
DIRECCIÓN GENERAL
ELABORÓ

OPDAPAS
DIRECCIÓN GENERAL
V.D. BO.

Lic. en C.P.C. Daniel Espinoza Ramos

Lic en C.P.C.. Daniel Espinoza Ramos

ORGANISMO DE AGUA DE CHICOLAPAN

PbRm-08b FICHA TECNICA DE SEGUIMIENTO DE INDICADORES 2025 DE GESTIÓN O ESTRATEGICO

TIPO DE FICHA: OSFEM

PILAR DE DESARROLLO / EJE TRANSVERSAL: 1 Eje 1: Cero corrupción y gobierno del pueblo y para el pueblo "Estado de Derecho y austeridad"

TEMA DE DESARROLLO: Coordinación municipal e interestatal.

PROGRAMA PRESUPUESTARIO: 01050206 Consolidación de la administración pública de resultados

PROYECTO PRESUPUESTARIO: 010502060402 Desarrollo institucional

OBJETIVO DEL PROGRAMA PRESUPUESTARIO: Comprende el conjunto de actividades y herramientas para coadyuvar a que la actuación de los servidores públicos sea eficaz, eficiente y transparente, a fin de generar resultados con apego a los principios de legalidad, objetividad, profesionalismo, honradez, lealtad, imparcialidad, eficiencia, eficacia, equidad, transparencia, economía, integridad, que permiten la toma de decisiones sobre la api

DEPENDENCIA GENERAL: A00 DIRECCION GENERAL

DEPENDENCIA AUXILIAR: 231 Área de Coordinación Institucional

ESTRUCTURA DEL INDICADOR

NOMBRE DEL INDICADOR: Porcentaje de verificación al inventario patrimonial municipal

FÓRMULA DEL CÁLCULO: (Verificaciones físicas al inventario patrimonial municipal realizadas/Verificaciones físicas al inventario patrimonial municipal programadas)*100

INTERPRETACIÓN: Verificación física del inventario patrimonial del Organismo Operador del Agua

DIMENSIÓN QUE ATIENDE: Eficiencia

DESCRIPCIÓN DEL FACTOR DE COMPARACIÓN: Verificaciones físicas al Inventario patrimonial del Organismo Operador del Agua

AMBITO GEOGRAFICO: Municipal

COBERTURA: Local

LINEA BASE: 4

FRECUENCIA DE MEDICIÓN: Trimestral

Numero: NA 3.2

COMPORTAMIENTO DE LAS VARIABLES DURANTE EL TRIMESTRE: Octubre-Diciembre

| VARIABLE | UNIDAD DE MEDIDA | OPERACION | META ANUAL | AVANCE TRIMESTRAL | | | | AVANCE ACUMULADO | | | |
|--|------------------|-----------|------------|-------------------|-------|-----------|--------|------------------|--------|-----------|--------|
| | | | | Programado | % | Alcanzado | % | Programado | % | Alcanzado | % |
| Verificaciones físicas al inventario patrimonial municipal realizadas | Reporte | Sumable | 4.00 | 1.00 | 25.00 | 1.00 | 100.00 | 4.00 | 100.00 | 4.00 | 100.00 |
| Verificaciones físicas al inventario patrimonial municipal programadas | Reporte | Sumable | 4.00 | 1.00 | 25.00 | 1.00 | 100.00 | 4.00 | 100.00 | 4.00 | 100.00 |

COMPORTAMIENTO DEL INDICADOR

DESCRIPCION DE LA META ANUAL

Verificación física y control de inventarios

| META ANUAL | TRIMESTRE: Octubre-Diciembre | | | | | | | |
|------------|------------------------------|-----------|--------|----------|------------------|-----------|--------|----------|
| | AVANCE TRIMESTRAL | | | | AVANCE ACUMULADO | | | |
| | Programado | Alcanzado | EF% | SEMAFORO | Programado | Alcanzado | EF% | SEMAFORO |
| 100.00 | 100.00 | 100.00 | 100.00 | Verde | 100.00 | 100.00 | 100.00 | Verde |

DESCRIPCIÓN DE RESULTADOS Y JUSTIFICACIÓN EN CASO DE VARIACIÓN SUPERIOR A ± 10 % RESPECTO A LO PROGRAMADO
Se cumplió con la meta programada para el 4to. trimestre

EVALUACION DEL INDICADOR

Se han realizado verificaciones físicas al inventario patrimonial del OPDAPAS durante el 4to. trimestre

DEPENDENCIA GENERAL: A00 DIRECCION GENERAL

DEPENDENCIA AUXILIAR: 231 Área de Coordinación Institucional

OPDAPAS
DIRECCIÓN GENERAL
ELABORO

OPDAPAS
DIRECCIÓN GENERAL
V. BO.

ORGANISMO DE AGUA DE CHICOLAPAN

PbRm-08b FICHA TECNICA DE SEGUIMIENTO DE INDICADORES 2025 DE GESTIÓN O ESTRATEGICO

TIPO DE FICHA: OSFEM

PILAR DE DESARROLLO / EJE TRANSVERSAL: 1 Eje 1: Cero corrupción y gobierno del pueblo y para el pueblo "Estado de Derecho y austeridad"

TEMA DE DESARROLLO: Coordinación municipal e interestatal.

PROGRAMA PRESUPUESTARIO: 01050206 Consolidación de la administración pública de resultados

PROYECTO PRESUPUESTARIO: 010502060402 Desarrollo institucional

OBJETIVO DEL PROGRAMA PRESUPUESTARIO: Comprende el conjunto de actividades y herramientas para coadyuvar a que la actuación de los servidores públicos sea eficaz, eficiente y transparente, a fin de generar resultados con apego a los principios de legalidad, objetividad, profesionalismo, honradez, lealtad, imparcialidad, eficiencia, eficacia, equidad, transparencia, economía, integridad, que permiten la toma de decisiones sobre la api

DEPENDENCIA GENERAL: A00 DIRECCION GENERAL

DEPENDENCIA AUXILIAR: 231 Área de Coordinación Institucional

ESTRUCTURA DEL INDICADOR

NOMBRE DEL INDICADOR: Porcentaje de trámites y servicios integrados o actualizados.

FÓRMULA DEL CÁLCULO: (Trámites y servicios integrados y/o actualizados en el catálogo/Total de trámites y servicios)*100

INTERPRETACIÓN: Trámites y servicios actualizados

DIMENSIÓN QUE ATIENDE: Eficiencia

DESCRIPCIÓN DEL FACTOR DE COMPARACIÓN: Trámites y servicios integrados y/o actualizados en el Catálogo

AMBITO GEOGRAFICO: Municipal

COBERTURA: Local

LINEA BASE: 1

Numero: NA 4,1

FRECUENCIA DE MEDICIÓN: Trimestral

COMPORTAMIENTO DE LAS VARIABLES DURANTE EL TRIMESTRE: Octubre-Diciembre

| VARIABLE | UNIDAD DE MEDIDA | OPERACION | META ANUAL | AVANCE TRIMESTRAL | | | | AVANCE ACUMULADO | | | |
|---|------------------|-----------|------------|-------------------|-------|-----------|--------|------------------|--------|-----------|--------|
| | | | | Programado | % | Alcanzado | % | Programado | % | Alcanzado | % |
| Trámites y servicios integrados y/o actualizados en el Catálogo | Registro | Sumable | 4.00 | 1.00 | 25.00 | 1.00 | 100.00 | 4.00 | 100.00 | 4.00 | 100.00 |
| Total de trámites y servicios | Registro | Sumable | 4.00 | 1.00 | 25.00 | 1.00 | 100.00 | 4.00 | 100.00 | 4.00 | 100.00 |

COMPORTAMIENTO DEL INDICADOR

DESCRIPCION DE LA META ANUAL

Integración y/o actualización del Catálogo de

| META ANUAL | TRIMESTRE: Octubre-Diciembre | | | | | | | |
|------------|------------------------------|-----------|--------|----------|------------------|-----------|--------|----------|
| | AVANCE TRIMESTRAL | | | | AVANCE ACUMULADO | | | |
| | Programado | Alcanzado | EF% | SEMAFORO | Programado | Alcanzado | EF% | SEMAFORO |
| 100.00 | 100.00 | 100.00 | 100.00 | Verde | 100.00 | 100.00 | 100.00 | Verde |

DESCRIPCIÓN DE RESULTADOS Y JUSTIFICACIÓN EN CASO DE VARIACIÓN SUPERIOR A ± 10 % RESPECTO A LO PROGRAMADO
Se alcanzó la meta programada para el 4to. trimestre

EVALUACION DEL INDICADOR

Se cuenta con un catálogo de trámites y servicios actualizados al 4to. trimestre

DEPENDENCIA GENERAL: A00 DIRECCION GENERAL

DEPENDENCIA AUXILIAR: 231 Área de Coordinación Institucional

OPDAPAS
DIRECCIÓN GENERAL

OPDAPAS
DIRECCIÓN GENERAL

ORGANISMO DE AGUA DE CHICOLAPAN

PbRm-08b FICHA TECNICA DE SEGUIMIENTO DE INDICADORES 2025 DE GESTIÓN O ESTRATEGICO

TIPO DE FICHA: OSFEM

PILAR DE DESARROLLO / EJE TRANSVERSAL: 1 Eje 1: Cero corrupción y gobierno del pueblo y para el pueblo "Estado de Derecho y austeridad"

TEMA DE DESARROLLO: Coordinación municipal e interestatal.

PROGRAMA PRESUPUESTARIO: 01050206 Consolidación de la administración pública de resultados

PROYECTO PRESUPUESTARIO: 010502060402 Desarrollo institucional

OBJETIVO DEL PROGRAMA PRESUPUESTARIO: Comprende el conjunto de actividades y herramientas para coadyuvar a que la actuación de los servidores públicos sea eficaz, eficiente y transparente, a fin de generar resultados con apego a los principios de legalidad, objetividad, profesionalismo, honradez, lealtad, imparcialidad, eficiencia, eficacia, equidad, transparencia, economía, integridad, que permitan la toma de decisiones sobre la apl

DEPENDENCIA GENERAL: A00 DIRECCION GENERAL

DEPENDENCIA AUXILIAR: 231 Área de Coordinación Institucional

ESTRUCTURA DEL INDICADOR

NOMBRE DEL INDICADOR: Porcentaje de propuestas al marco regulatorio municipal aprobadas.

FÓRMULA DEL CÁLCULO: (Propuestas al marco regulatorio municipal aprobadas/Propuestas al marco regulatorio municipal recibidas)*100

INTERPRETACIÓN: Propuestas al marco regulatorio municipal

DIMENSIÓN QUE ATIENDE: Eficiencia

DESCRIPCIÓN DEL FACTOR DE COMPARACIÓN: Propuestas al marco regulatorio municipal aprobadas

AMBITO GEOGRAFICO: Municipal

COBERTURA: Local

LINEA BASE: 4

Numero: NA 4.2

FRECUENCIA DE MEDICIÓN: Trimestral

COMPORTAMIENTO DE LAS VARIABLES DURANTE EL TRIMESTRE: Octubre-Diciembre

| VARIABLE | UNIDAD DE MEDIDA | OPERACION | META ANUAL | AVANCE TRIMESTRAL | | | | AVANCE ACUMULADO | | | |
|---|------------------|-----------|------------|-------------------|-------|-----------|--------|------------------|--------|-----------|--------|
| | | | | Programado | % | Alcanzado | % | Programado | % | Alcanzado | % |
| Propuestas al marco regulatorio municipal aprobadas | Informe | Sumable | 4.00 | 1.00 | 25.00 | 1.00 | 100.00 | 4.00 | 100.00 | 4.00 | 100.00 |
| Propuestas al marco regulatorio municipal recibidas | Informe | Sumable | 4.00 | 1.00 | 25.00 | 1.00 | 100.00 | 4.00 | 100.00 | 4.00 | 100.00 |

COMPORTAMIENTO DEL INDICADOR

DESCRIPCION DE LA META ANUAL

Integración y aprobación de propuestas al marco regulatorio municipal

| META ANUAL | TRIMESTRE: Octubre-Diciembre | | | | | | | |
|------------|------------------------------|-----------|--------|----------|------------------|-----------|--------|----------|
| | AVANCE TRIMESTRAL | | | | AVANCE ACUMULADO | | | |
| | Programado | Alcanzado | EF% | SEMAFORO | Programado | Alcanzado | EF% | SEMAFORO |
| 100.00 | 100.00 | 100.00 | 100.00 | Verde | 100.00 | 100.00 | 100.00 | Verde |

DESCRIPCIÓN DE RESULTADOS Y JUSTIFICACIÓN EN CASO DE VARIACIÓN SUPERIOR A ± 10 % RESPECTO A LO PROGRAMADO
Se alcanzó la meta programada para el 4to. trimestre

EVALUACION DEL INDICADOR

Se hicieron propuestas al marco regulatorio durante el 4to. trimestre

DEPENDENCIA GENERAL: A00 DIRECCION GENERAL

DEPENDENCIA AUXILIAR: 231 Área de Coordinación Institucional

OPDAPAS
DIRECCIÓN GENERAL

OPDAPAS
DIRECCIÓN GENERAL

ORGANISMO DE AGUA DE CHICULOAPAN

PbRm-08b FICHA TECNICA DE SEGUIMIENTO DE INDICADORES 2025 DE GESTIÓN O ESTRATEGICO

TIPO DE FICHA: OSFEM

PILAR DE DESARROLLO / EJE TRANSVERSAL: 1 Eje 1: Cero corrupción y gobierno del pueblo y para el pueblo "Estado de Derecho y austeridad"

TEMA DE DESARROLLO: Coordinación municipal e interestatal.

PROGRAMA PRESUPUESTARIO: 01050206 Consolidación de la administración pública de resultados

PROYECTO PRESUPUESTARIO: 010502060402 Desarrollo institucional

OBJETIVO DEL PROGRAMA PRESUPUESTARIO: Comprende el conjunto de actividades y herramientas para coadyuvar a que la actuación de los servidores públicos sea eficaz, eficiente y transparente, a fin de generar resultados con apego a los principios de legalidad, objetividad, profesionalismo, honradez, lealtad, imparcialidad, eficiencia, eficacia, equidad, transparencia, economía, integridad, que permiten la toma de decisiones sobre la api

DEPENDENCIA GENERAL: A00 DIRECCION GENERAL

DEPENDENCIA AUXILIAR: 231 Área de Coordinación Institucional

ESTRUCTURA DEL INDICADOR

NOMBRE DEL INDICADOR: Porcentaje de cumplimiento en la elaboración y publicación del Programa Anual de Mejora Regulatoria.

FÓRMULA DEL CÁLCULO: (Elaboración y publicación del Programa Anual de Mejora Regulatoria/ Documento programado a elaborar y publicar)*100

INTERPRETACIÓN:

DIMENSIÓN QUE ATIENDE: Eficiencia

DESCRIPCIÓN DEL FACTOR DE COMPARACIÓN:

AMBITO GEOGRAFICO:

COBERTURA:

LINEA BASE

Numero: NA 4.3 No aplica

FRECUENCIA DE MEDICIÓN: Trimestral

COMPORTAMIENTO DE LAS VARIABLES DURANTE EL TRIMESTRE: Octubre-Diciembre

| VARIABLE | UNIDAD DE MEDIDA | OPERACION | META ANUAL | AVANCE TRIMESTRAL | | | | AVANCE ACUMULADO | | | |
|--|------------------|-----------|------------|-------------------|------|-----------|------|------------------|------|-----------|------|
| | | | | Programado | % | Alcanzado | % | Programado | % | Alcanzado | % |
| Elaboración y publicación del Programa Anual de Mejora Regulatoria | | | 0.00 | 0.00 | 0.00 | 0.00 | 0.00 | 0.00 | 0.00 | 0.00 | 0.00 |
| Documento programado a elaborar y publicar | | | 0.00 | 0.00 | 0.00 | 0.00 | 0.00 | 0.00 | 0.00 | 0.00 | 0.00 |

COMPORTAMIENTO DEL INDICADOR

DESCRIPCION DE LA META ANUAL

| META ANUAL | TRIMESTRE: Octubre-Diciembre | | | | | | | |
|------------|------------------------------|-----------|------|----------|------------------|-----------|------|----------|
| | AVANCE TRIMESTRAL | | | | AVANCE ACUMULADO | | | |
| | Programado | Alcanzado | EF% | SEMAFORO | Programado | Alcanzado | EF% | SEMAFORO |
| 0.00 | 0.00 | 0.00 | 0.00 | | 0.00 | 0.00 | 0.00 | |

DESCRIPCIÓN DE RESULTADOS Y JUSTIFICACIÓN EN CASO DE VARIACIÓN SUPERIOR A ± 10 % RESPECTO A LO PROGRAMADO

EVALUACION DEL INDICADOR

DEPENDENCIA GENERAL: A00 DIRECCION GENERAL

DEPENDENCIA AUXILIAR: 231 Área de Coordinación Institucional

OPDAPAS
DIRECCIÓN GENERAL
ELABORÓ
Lic. en C.P.C. Daniel Espinoza Ramos

OPDAPAS
DIRECCIÓN GENERAL
ELABORÓ
Lic. en C.P.C. Daniel Espinoza Ramos

ORGANISMO DE AGUA DE CHICOLAPAN

PbRm-08b FICHA TECNICA DE SEGUIMIENTO DE INDICADORES 2025 DE GESTIÓN O ESTRATEGICO

TIPO DE FICHA: OSFEM

PILAR DE DESARROLLO / EJE TRANSVERSAL: 1 Eje 1: Cero corrupción y gobierno del pueblo y para el pueblo "Estado de Derecho y austeridad"

TEMA DE DESARROLLO: Coordinación municipal e interestatal.

PROGRAMA PRESUPUESTARIO: 01050206 Consolidación de la administración pública de resultados

PROYECTO PRESUPUESTARIO: 010502060402 Desarrollo institucional

OBJETIVO DEL PROGRAMA PRESUPUESTARIO: Comprende el conjunto de actividades y herramientas para coadyuvar a que la actuación de los servidores públicos sea eficaz, eficiente y transparente, a fin de generar resultados con apego a los principios de legalidad, objetividad, profesionalismo, honradez, lealtad, imparcialidad, eficiencia, eficacia, equidad, transparencia, economía, integridad, que permiten la toma de decisiones sobre la apl

DEPENDENCIA GENERAL: A00 DIRECCION GENERAL

DEPENDENCIA AUXILIAR: 231 Área de Coordinación Institucional

ESTRUCTURA DEL INDICADOR

NOMBRE DEL INDICADOR: Porcentaje de sesiones de la Comisión Municipal de Mejora Regulatoria realizadas.

FÓRMULA DEL CÁLCULO: (Número de Sesiones de la Comisión Municipal de Mejora Regulatoria realizadas/Número de Comisión Municipal de mejora Regulatoria programadas)*100

INTERPRETACIÓN:

DIMENSIÓN QUE ATIENDE: Eficiencia

DESCRIPCIÓN DEL FACTOR DE COMPARACIÓN:

AMBITO GEOGRAFICO:

COBERTURA:

LINEA BASE

Numero: NA 4.4 No aplica

FRECUENCIA DE MEDICIÓN: Trimestral

COMPORTAMIENTO DE LAS VARIABLES DURANTE EL TRIMESTRE: Octubre-Diciembre

| VARIABLE | UNIDAD DE MEDIDA | OPERACION | META ANUAL | AVANCE TRIMESTRAL | | | | AVANCE ACUMULADO | | | |
|--|------------------|-----------|------------|-------------------|------|-----------|------|------------------|------|-----------|------|
| | | | | Programado | % | Alcanzado | % | Programado | % | Alcanzado | % |
| Número de Sesiones de la Comisión Municipal de Mejora Regulatoria realizadas | | | 0.00 | 0.00 | 0.00 | 0.00 | 0.00 | 0.00 | 0.00 | 0.00 | 0.00 |
| Número de Comisión Municipal de mejora Regulatoria programadas | | | 0.00 | 0.00 | 0.00 | 0.00 | 0.00 | 0.00 | 0.00 | 0.00 | 0.00 |

COMPORTAMIENTO DEL INDICADOR

DESCRIPCION DE LA META ANUAL

| META ANUAL | TRIMESTRE: Octubre-Diciembre | | | | | | | |
|------------|------------------------------|-----------|------|----------|------------------|-----------|------|----------|
| | AVANCE TRIMESTRAL | | | | AVANCE ACUMULADO | | | |
| | Programado | Alcanzado | EF% | SEMAFORO | Programado | Alcanzado | EF% | SEMAFORO |
| 0.00 | 0.00 | 0.00 | 0.00 | | 0.00 | 0.00 | 0.00 | |

DESCRIPCIÓN DE RESULTADOS Y JUSTIFICACIÓN EN CASO DE VARIACIÓN SUPERIOR A ± 10 % RESPECTO A LO PROGRAMADO

EVALUACION DEL INDICADOR

DEPENDENCIA GENERAL: A00 DIRECCION GENERAL

DEPENDENCIA AUXILIAR: 231 Área de Coordinación Institucional

OPDAPAS
DIRECCIÓN GENERAL
ELABORÓ

OPDAPAS
DIRECCIÓN GENERAL

ORGANISMO DE AGUA DE CHICOLAAPAN

PbRm-08b FICHA TECNICA DE SEGUIMIENTO DE INDICADORES 2025 DE GESTIÓN O ESTRATEGICO

TIPO DE FICHA: OSFEM

PILAR DE DESARROLLO / EJE TRANSVERSAL: 1 Eje 1: Cero corrupción y gobierno del pueblo y para el pueblo "Estado de Derecho y austeridad"

TEMA DE DESARROLLO: Coordinación municipal e interestatal.

PROGRAMA PRESUPUESTARIO: 01050206 Consolidación de la administración pública de resultados

PROYECTO PRESUPUESTARIO: 010502060402 Desarrollo institucional

OBJETIVO DEL PROGRAMA PRESUPUESTARIO: Comprende el conjunto de actividades y herramientas para coadyuvar a que la actuación de los servidores públicos sea eficaz, eficiente y transparente, a fin de generar resultados con apego a los principios de legalidad, objetividad, profesionalismo, honradez, lealtad, imparcialidad, eficiencia, eficacia, equidad, transparencia, economía, integridad, que permiten la toma de decisiones sobre la api

DEPENDENCIA GENERAL: A00 DIRECCION GENERAL

DEPENDENCIA AUXILIAR: 231 Área de Coordinación Institucional

ESTRUCTURA DEL INDICADOR

NOMBRE DEL INDICADOR: Porcentaje de avance en el cumplimiento de las sesiones de consejo del Organismo Operador de Agua

FÓRMULA DEL CÁLCULO: (Sesiones de Consejos Directivo del Organismo Operador de Agua realizadas / Sesiones de Consejos Directivo programadas) *100

INTERPRETACIÓN: Sesiones de Consejo de Organismo Operador del Agua

DIMENSIÓN QUE ATIENDE: Eficiencia

DESCRIPCIÓN DEL FACTOR DE COMPARACIÓN: Sesiones del Consejo Directivo del Organismo Operador de Agua

AMBITO GEOGRAFICO: Municipal

COBERTURA: Local

LINEA BASE: 5

FRECUENCIA DE MEDICIÓN: Trimestral

Numero: NA 5.1

COMPORTAMIENTO DE LAS VARIABLES DURANTE EL TRIMESTRE: Octubre-Diciembre

| VARIABLE | UNIDAD DE MEDIDA | OPERACION | META ANUAL | AVANCE TRIMESTRAL | | | | AVANCE ACUMULADO | | | |
|--|------------------|-----------|------------|-------------------|-------|-----------|--------|------------------|--------|-----------|--------|
| | | | | Programado | % | Alcanzado | % | Programado | % | Alcanzado | % |
| Sesiones de Consejos Directivo del Organismo Operador de Agua realizadas | Acta | Sumable | 5.00 | 1.00 | 20.00 | 1.00 | 100.00 | 5.00 | 100.00 | 5.00 | 100.00 |
| Sesiones de Consejos Directivo programadas | Acta | Sumable | 5.00 | 1.00 | 20.00 | 1.00 | 100.00 | 5.00 | 100.00 | 5.00 | 100.00 |

COMPORTAMIENTO DEL INDICADOR

DESCRIPCION DE LA METAANUAL

Convocar a sesiones de Consejo Directivo del Organismo Operador de Agua

| META ANUAL | TRIMESTRE: Octubre-Diciembre | | | | | | | |
|------------|------------------------------|-----------|--------|----------|------------------|-----------|--------|----------|
| | AVANCE TRIMESTRAL | | | | AVANCE ACUMULADO | | | |
| | Programado | Alcanzado | EF% | SEMAFORO | Programado | Alcanzado | EF% | SEMAFORO |
| 100.00 | 100.00 | 100.00 | 100.00 | Verde | 100.00 | 100.00 | 100.00 | Verde |

DESCRIPCIÓN DE RESULTADOS Y JUSTIFICACIÓN EN CASO DE VARIACIÓN SUPERIOR A ± 10 % RESPECTO A LO PROGRAMADO
Se alcanzó la meta programada para el 4to. trimestre

EVALUACION DEL INDICADOR

Se realizaron sesiones de Consejo Directivo del Organismo Operador del Agua durante el 4to. trimestre

DEPENDENCIA GENERAL: A00 DIRECCION GENERAL

DEPENDENCIA AUXILIAR: 231 Área de Coordinación Institucional

OPDAPAS
DIRECCIÓN GENERAL

OPDAPAS
DIRECCIÓN GENERAL

VO. BO.

ORGANISMO DE AGUA DE CHICOLAPAN

PbRm-08b FICHA TECNICA DE SEGUIMIENTO DE INDICADORES 2025 DE GESTIÓN O ESTRATEGICO

TIPO DE FICHA: OSFEM

PILAR DE DESARROLLO / EJE TRANSVERSAL: 1 Eje 1: Cero corrupción y gobierno del pueblo y para el pueblo "Estado de Derecho y austeridad"

TEMA DE DESARROLLO: Coordinación municipal e interestatal.

PROGRAMA PRESUPUESTARIO: 01050206 Consolidación de la administración pública de resultados

PROYECTO PRESUPUESTARIO: 010502060402 Desarrollo institucional

OBJETIVO DEL PROGRAMA PRESUPUESTARIO: Comprende el conjunto de actividades y herramientas para coadyuvar a que la actuación de los servidores publicos sea eficaz, eficiente y transparente, a fin de generar resultados con apego a los principios de legalidad, objetividad, profesionalismo, honradez, lealtad, imparcialidad, eficiencia, eficacia, equidad, transparencia, economía, integridad, que permiten la toma de decisiones sobre la apl

DEPENDENCIA GENERAL: A00 DIRECCION GENERAL

DEPENDENCIA AUXILIAR: 231 Área de Coordinación Institucional

ESTRUCTURA DEL INDICADOR

NOMBRE DEL INDICADOR: Porcentaje de avance de las actividades realizadas por las dependencias generales del Organismo Operador de Agua

FÓRMULA DEL CÁLCULO: (Reportes de actividades realizadas por las dependencias generales del Organismo Operador de Agua / Reportes de actividades de las dependencias generales del Organismo Operador de Agua programadas) * 100

INTERPRETACIÓN: Avance de las actividades realizadas por las dependencias generales del Organismo Operador de Agua

DIMENSIÓN QUE ATIENDE: Eficiencia

DESCRIPCIÓN DEL FACTOR DE COMPARACIÓN: Reportes de actividades realizadas por las dependencias generales del Organismo Operador de Agua

AMBITO GEOGRAFICO: Municipal

COBERTURA: Local

LINEA BASE: 12

FRECUENCIA DE MEDICIÓN: Trimestral

Numero: NA 5.2

COMPORTAMIENTO DE LAS VARIABLES DURANTE EL TRIMESTRE: Octubre-Diciembre

| VARIABLE | UNIDAD DE MEDIDA | OPERACION | META ANUAL | AVANCE TRIMESTRAL | | | | AVANCE ACUMULADO | | | |
|--|------------------|-----------|------------|-------------------|-------|-----------|--------|------------------|--------|-----------|--------|
| | | | | Programado | % | Alcanzado | % | Programado | % | Alcanzado | % |
| Reportes de actividades realizadas por las dependencias generales del Organismo Operador de Agua | Reporte | Sumable | 12.00 | 3.00 | 25.00 | 3.00 | 100.00 | 12.00 | 100.00 | 12.00 | 100.00 |
| Reportes de actividades de las dependencias generales del Organismo Operador de Agua programadas | Reporte | Sumable | 12.00 | 3.00 | 25.00 | 3.00 | 100.00 | 12.00 | 100.00 | 12.00 | 100.00 |

COMPORTAMIENTO DEL INDICADOR

Supervisar el cumplimiento de las actividades realizadas por las dependencias generales del Organismo Operador de Agua

DESCRIPCIÓN DE LA META ANUAL

| META ANUAL | TRIMESTRE: Octubre-Diciembre | | | | | | | |
|------------|------------------------------|-----------|--------|----------|------------------|-----------|--------|----------|
| | AVANCE TRIMESTRAL | | | | AVANCE ACUMULADO | | | |
| | Programado | Alcanzado | EF% | SEMAFORO | Programado | Alcanzado | EF% | SEMAFORO |
| 100.00 | 100.00 | 100.00 | 100.00 | Verde | 100.00 | 100.00 | 100.00 | Verde |

DESCRIPCIÓN DE RESULTADOS Y JUSTIFICACIÓN EN CASO DE VARIACIÓN SUPERIOR A $\pm 10\%$ RESPECTO A LO PROGRAMADO

Se alcanzó la meta programada para el 4to. trimestre

EVALUACION DEL INDICADOR

Se cuenta con reportes de actividades realizadas por las unidades administrativas del Organismo Operador de Agua del 4to. trimestre

DEPENDENCIA GENERAL: A00 DIRECCION GENERAL

DEPENDENCIA AUXILIAR: 231 Área de Coordinación Institucional

OPDAPAS
DIRECCIÓN GENERAL

OPDAPAS
DIRECCIÓN GENERAL

ORGANISMO DE AGUA DE CHICULOAPAN

PbRm-08b FICHA TECNICA DE SEGUIMIENTO DE INDICADORES 2025 DE GESTIÓN O ESTRATEGICO

TIPO DE FICHA: OSFEM

PILAR DE DESARROLLO / EJE TRANSVERSAL: 1 Eje 1: Cero corrupción y gobierno del pueblo y para el pueblo "Estado de Derecho y austeridad"

TEMA DE DESARROLLO: Coordinación municipal e interestatal.

PROGRAMA PRESUPUESTARIO: 01050206 Consolidación de la administración pública de resultados

PROYECTO PRESUPUESTARIO: 010502060402 Desarrollo institucional

OBJETIVO DEL PROGRAMA PRESUPUESTARIO: Comprende el conjunto de actividades y herramientas para coadyuvar a que la actuación de los servidores públicos sea eficaz, eficiente y transparente, a fin de generar resultados con apego a los principios de legalidad, objetividad, profesionalismo, honradez, lealtad, imparcialidad, eficiencia, eficacia, equidad, transparencia, economía, integridad, que permiten la toma de decisiones sobre la apl

DEPENDENCIA GENERAL: A00 DIRECCION GENERAL

DEPENDENCIA AUXILIAR: 231 Área de Coordinación Institucional

ESTRUCTURA DEL INDICADOR

NOMBRE DEL INDICADOR: Porcentaje de asesorías en materia archivística otorgadas

FÓRMULA DEL CÁLCULO: (Asesorías otorgadas en materia archivística / Asesorías programadas en materia archivística)*100

INTERPRETACIÓN:

DIMENSIÓN QUE ATIENDE: Eficiencia

DESCRIPCIÓN DEL FACTOR DE COMPARACIÓN:

AMBITO GEOGRAFICO:

COBERTURA:

LINEA BASE

Numero: NA 6.1 No aplica

FRECUENCIA DE MEDICIÓN: Trimestral

COMPORTAMIENTO DE LAS VARIABLES DURANTE EL TRIMESTRE: Octubre-Diciembre

| VARIABLE | UNIDAD DE MEDIDA | OPERACION | META ANUAL | AVANCE TRIMESTRAL | | | | AVANCE ACUMULADO | | | |
|---|------------------|-----------|------------|-------------------|------|-----------|------|------------------|------|-----------|------|
| | | | | Programado | % | Alcanzado | % | Programado | % | Alcanzado | % |
| Asesorías otorgadas en materia archivística | | | 0.00 | 0.00 | 0.00 | 0.00 | 0.00 | 0.00 | 0.00 | 0.00 | 0.00 |
| Asesorías programadas en materia archivística | | | 0.00 | 0.00 | 0.00 | 0.00 | 0.00 | 0.00 | 0.00 | 0.00 | 0.00 |

COMPORTAMIENTO DEL INDICADOR

DESCRIPCION DE LA META ANUAL

| META ANUAL | TRIMESTRE: Octubre-Diciembre | | | | | | | |
|------------|------------------------------|-----------|------|----------|------------------|-----------|------|----------|
| | AVANCE TRIMESTRAL | | | | AVANCE ACUMULADO | | | |
| | Programado | Alcanzado | EF% | SEMAFORO | Programado | Alcanzado | EF% | SEMAFORO |
| 0.00 | 0.00 | 0.00 | 0.00 | | 0.00 | 0.00 | 0.00 | |

DESCRIPCIÓN DE RESULTADOS Y JUSTIFICACIÓN EN CASO DE VARIACIÓN SUPERIOR A ± 10 % RESPECTO A LO PROGRAMADO

EVALUACION DEL INDICADOR

DEPENDENCIA GENERAL: A00 DIRECCION GENERAL

DEPENDENCIA AUXILIAR: 231 Área de Coordinación Institucional

OPDAPAS
DIRECCIÓN GENERAL
ELABORO

OPDAPAS
DIRECCIÓN GENERAL
VO. SO.

ORGANISMO DE AGUA DE CHICOLAPAN

PbRm-08b FICHA TECNICA DE SEGUIMIENTO DE INDICADORES 2025 DE GESTIÓN O ESTRATEGICO

TIPO DE FICHA: OSFEM

PILAR DE DESARROLLO / EJE TRANSVERSAL: 1 Eje 1: Cero corrupción y gobierno del pueblo y para el pueblo "Estado de Derecho y austeridad"

TEMA DE DESARROLLO: Coordinación municipal e interestatal.

PROGRAMA PRESUPUESTARIO: 01050206 Consolidación de la administración pública de resultados

PROYECTO PRESUPUESTARIO: 010502060402 Desarrollo institucional

OBJETIVO DEL PROGRAMA PRESUPUESTARIO: Comprende el conjunto de actividades y herramientas para coadyuvar a que la actuación de los servidores públicos sea eficaz, eficiente y transparente, a fin de generar resultados con apego a los principios de legalidad, objetividad, profesionalismo, honradez, lealtad, imparcialidad, eficiencia, eficacia, equidad, transparencia, economía, integridad, que permiten la toma de decisiones sobre la apl

DEPENDENCIA GENERAL: A00 DIRECCION GENERAL

DEPENDENCIA AUXILIAR: 231 Área de Coordinación Institucional

ESTRUCTURA DEL INDICADOR

NOMBRE DEL INDICADOR: Porcentaje de actualización de los instrumentos de control y consulta archivísticos

FÓRMULA DEL CÁLCULO: $(\text{Instrumentos de control y consulta archivísticos actualizados} / \text{Total de instrumentos de control y consulta archivísticos}) * 100$

INTERPRETACIÓN:

DIMENSIÓN QUE ATIENDE: Eficiencia

DESCRIPCIÓN DEL FACTOR DE COMPARACIÓN:

AMBITO GEOGRAFICO:

COBERTURA:

LINEA BASE

FRECUENCIA DE MEDICIÓN: Trimestral

Numero: NA 6.2 No aplica

COMPORTAMIENTO DE LAS VARIABLES DURANTE EL TRIMESTRE: Octubre-Diciembre

| VARIABLE | UNIDAD DE MEDIDA | OPERACION | META ANUAL | AVANCE TRIMESTRAL | | | | AVANCE ACUMULADO | | | |
|---|------------------|-----------|------------|-------------------|------|-----------|------|------------------|------|-----------|------|
| | | | | Programado | % | Alcanzado | % | Programado | % | Alcanzado | % |
| Instrumentos de control y consulta archivísticos actualizados | | | 0.00 | 0.00 | 0.00 | 0.00 | 0.00 | 0.00 | 0.00 | 0.00 | 0.00 |
| Total de instrumentos de control y consulta archivísticos | | | 0.00 | 0.00 | 0.00 | 0.00 | 0.00 | 0.00 | 0.00 | 0.00 | 0.00 |

COMPORTAMIENTO DEL INDICADOR

DESCRIPCION DE LA META ANUAL

| META ANUAL | TRIMESTRE: Octubre-Diciembre | | | | | | | |
|------------|------------------------------|-----------|------|----------|------------------|-----------|------|----------|
| | AVANCE TRIMESTRAL | | | | AVANCE ACUMULADO | | | |
| | Programado | Alcanzado | EF% | SEMAFORO | Programado | Alcanzado | EF% | SEMAFORO |
| 0.00 | 0.00 | 0.00 | 0.00 | | 0.00 | 0.00 | 0.00 | |

DESCRIPCIÓN DE RESULTADOS Y JUSTIFICACIÓN EN CASO DE VARIACIÓN SUPERIOR A ± 10 % RESPECTO A LO PROGRAMADO

EVALUACION DEL INDICADOR

DEPENDENCIA GENERAL: A00 DIRECCION GENERAL

DEPENDENCIA AUXILIAR: 231 Área de Coordinación Institucional

OPDAPAS
DIRECCIÓN GENERAL

OPDAPAS
DIRECCIÓN GENERAL

ORGANISMO DE AGUA DE CHICOLAPAN

PbRm-08b FICHA TECNICA DE SEGUIMIENTO DE INDICADORES 2025 DE GESTIÓN O ESTRATEGICO

TIPO DE FICHA: OSFEM

PILAR DE DESARROLLO / EJE TRANSVERSAL: 1 Eje 1: Cero corrupción y gobierno del pueblo y para el pueblo "Estado de Derecho y austeridad"

TEMA DE DESARROLLO: Un gobierno cercano a la gente, el poder de servir

PROGRAMA PRESUPUESTARIO: 01080301 Comunicación pública y fortalecimiento informativo

PROYECTO PRESUPUESTARIO: 010803010103 Difusión y comunicación institucional

OBJETIVO DEL PROGRAMA PRESUPUESTARIO: Difundir los valores y principios de gobierno, promoviendo la cultura de la información transparente y corresponsable entre gobierno, medios y sectores sociales, con pleno respeto a la libertad de expresión y mantener informada a la sociedad sobre las acciones gubernamentales, convocando su participación en asuntos de interés público.

DEPENDENCIA GENERAL: A00 DIRECCION GENERAL

DEPENDENCIA AUXILIAR: 232 Área de Difusión Social

ESTRUCTURA DEL INDICADOR

NOMBRE DEL INDICADOR: Tasa de variación en las acciones de difusión de información gubernamental en los medios de comunicación.

FÓRMULA DEL CÁLCULO: $((\text{Acciones de difusión de información gubernamental en los medios de comunicación realizados en el año actual} / \text{Acciones de difusión de la información gubernamental en los medios de comunicación efectuados en el año anterior}) - 1) * 100$

INTERPRETACIÓN: Difusión de información del Organismo Operador del Agua en los medios de comunicación

DIMENSIÓN QUE ATIENDE: Eficiencia

DESCRIPCIÓN DEL FACTOR DE COMPARACIÓN: Sin registro en el año anterior

AMBITO GEOGRAFICO: Municipal

COBERTURA: Local

LINEA BASE: 1

Numero: NF 1

FRECUENCIA DE MEDICIÓN: Anual

COMPORTAMIENTO DE LAS VARIABLES DURANTE EL TRIMESTRE: Octubre-Diciembre

| VARIABLE | UNIDAD DE MEDIDA | OPERACION | META ANUAL | AVANCE TRIMESTRAL | | | | AVANCE ACUMULADO | | | |
|--|------------------|-----------|------------|-------------------|--------|-----------|--------|------------------|--------|-----------|--------|
| | | | | Programado | % | Alcanzado | % | Programado | % | Alcanzado | % |
| Acciones de difusión de información gubernamental en los medios de comunicación realizados en el año actual | Publicación | Sumable | 1.00 | 1.00 | 100.00 | 1.00 | 100.00 | 1.00 | 100.00 | 1.00 | 100.00 |
| Acciones de difusión de la información gubernamental en los medios de comunicación efectuados en el año anterior | Publicación | Sumable | 1.00 | 1.00 | 100.00 | 1.00 | 100.00 | 1.00 | 100.00 | 1.00 | 100.00 |

COMPORTAMIENTO DEL INDICADOR

Contribuir a la gobernanza, transparencia y rendición de cuentas a través de la difusión de la información

DESCRIPCION DE LA META ANUAL

| META ANUAL | TRIMESTRE: Octubre-Diciembre | | | | | | | |
|------------|------------------------------|-----------|------|----------|------------------|-----------|------|----------|
| | AVANCE TRIMESTRAL | | | | AVANCE ACUMULADO | | | |
| | Programado | Alcanzado | EF% | SEMAFORO | Programado | Alcanzado | EF% | SEMAFORO |
| 0.00 | 0.00 | 0.00 | 0.00 | Verde | 0.00 | 0.00 | 0.00 | Verde |

DESCRIPCIÓN DE RESULTADOS Y JUSTIFICACIÓN EN CASO DE VARIACIÓN SUPERIOR A ± 10 % RESPECTO A LO PROGRAMADO
Se da cumplimiento al objetivo de la meta en el 4to. trimestre

EVALUACION DEL INDICADOR

Se alcanza la meta durante el 4to. trimestre

DEPENDENCIA GENERAL: A00 DIRECCION GENERAL

DEPENDENCIA AUXILIAR: 232 Área de Difusión Social

OPDAPAS
ELABORÓ
DIFUSIÓN SOCIAL

C. Nadia Carmona Marbán

OPDAPAS
VO. BO.
DIFUSIÓN SOCIAL

C. Nadia Carmona Marbán

ORGANISMO DE AGUA DE CHICOLAPAN

PbRm-08b FICHA TECNICA DE SEGUIMIENTO DE INDICADORES 2025 DE GESTIÓN O ESTRATEGICO

TIPO DE FICHA: OSFEM

PILAR DE DESARROLLO / EJE TRANSVERSAL: 1 Eje 1: Cero corrupción y gobierno del pueblo y para el pueblo "Estado de Derecho y austeridad"

TEMA DE DESARROLLO: Un gobierno cercano a la gente, el poder de servir

PROGRAMA PRESUPUESTARIO: 01080301 Comunicación pública y fortalecimiento informativo

PROYECTO PRESUPUESTARIO: 010803010103 Difusión y comunicación institucional

OBJETIVO DEL PROGRAMA PRESUPUESTARIO: Difundir los valores y principios de gobierno, promoviendo la cultura de la información transparente y corresponsable entre gobierno, medios y sectores sociales, con pleno respeto a la libertad de expresión y mantener informada a la sociedad sobre las acciones gubernamentales, convocando su participación en asuntos de interés público.

DEPENDENCIA GENERAL: A00 DIRECCION GENERAL

DEPENDENCIA AUXILIAR: 232 Área de Difusión Social

ESTRUCTURA DEL INDICADOR

NOMBRE DEL INDICADOR: Tasa de variación de actividades de difusión sobre los valores, principios, obras y acciones del gobierno municipal

FÓRMULA DEL CÁLCULO: $\frac{((\text{Eventos para fortalecer la comunicación e información pública dirigida a los habitantes del municipio realizados en el año actual} - \text{Eventos para fortalecer la comunicación e información pública dirigida a los habitantes del municipio realizados en el año anterior}) \times 100}{\text{Eventos para fortalecer la comunicación e información pública dirigida a los habitantes del municipio realizados en el año anterior}}$

INTERPRETACIÓN: Actividades de difusión de los valores, principios, obras y acciones del Organismo Operador del Agua

DIMENSIÓN QUE ATIENDE: Eficiencia

DESCRIPCIÓN DEL FACTOR DE COMPARACIÓN: Sin registro del año anterior

AMBITO GEOGRAFICO: Municipal

COBERTURA: Local

LINEA BASE: 1

FRECUENCIA DE MEDICIÓN: Anual

Numero: NP 1

COMPORTAMIENTO DE LAS VARIABLES DURANTE EL TRIMESTRE: Octubre-Diciembre

| VARIABLE | UNIDAD DE MEDIDA | OPERACION | META ANUAL | AVANCE TRIMESTRAL | | | | AVANCE ACUMULADO | | | |
|---|------------------|-----------|------------|-------------------|--------|-----------|--------|------------------|--------|-----------|--------|
| | | | | Programado | % | Alcanzado | % | Programado | % | Alcanzado | % |
| Eventos para fortalecer la comunicación e información pública dirigida a los habitantes del municipio realizados en el año actual | Comparativo | Sumable | 1.00 | 1.00 | 100.00 | 1.00 | 100.00 | 1.00 | 100.00 | 1.00 | 100.00 |
| Eventos para fortalecer la comunicación e información pública dirigida a los habitantes del municipio realizados en el año anterior | Comparativo | Sumable | 1.00 | 1.00 | 100.00 | 1.00 | 100.00 | 1.00 | 100.00 | 1.00 | 100.00 |

COMPORTAMIENTO DEL INDICADOR

DESCRIPCION DE LA META ANUAL

La población del municipio está informada sobre los

| META ANUAL | TRIMESTRE: Octubre-Diciembre | | | | | | | |
|------------|------------------------------|-----------|------|----------|------------------|-----------|------|----------|
| | AVANCE TRIMESTRAL | | | | AVANCE ACUMULADO | | | |
| | Programado | Alcanzado | EF% | SEMAFORO | Programado | Alcanzado | EF% | SEMAFORO |
| 0.00 | 0.00 | 0.00 | 0.00 | Verde | 0.00 | 0.00 | 0.00 | Verde |

DESCRIPCIÓN DE RESULTADOS Y JUSTIFICACIÓN EN CASO DE VARIACIÓN SUPERIOR A ± 10 % RESPECTO A LO PROGRAMADO
Se cumple la meta anualizada durante el 4to trimestre

EVALUACION DEL INDICADOR

Se logra el objetivo de la meta en el 4to trimestre

DEPENDENCIA GENERAL: A00 DIRECCION GENERAL

DEPENDENCIA AUXILIAR: 232 Área de Difusión Social

CHICOLAPAN 2025-2027
OPDAPAS
ELABORA
DIFUSION SOCIAL

C. Nadia Carmona Marbán

CHICOLAPAN 2025-2027
OPDAPAS
VO. BO.
DIFUSION SOCIAL

C. Nadia Carmona Marbán

ORGANISMO DE AGUA DE CHICOLAPAN

PbRm-08b FICHA TECNICA DE SEGUIMIENTO DE INDICADORES 2025 DE GESTIÓN O ESTRATEGICO

TIPO DE FICHA: OSFEM

PILAR DE DESARROLLO / EJE TRANSVERSAL: 1 Eje 1: Cero corrupción y gobierno del pueblo y para el pueblo "Estado de Derecho y austeridad"

TEMA DE DESARROLLO: Un gobierno cercano a la gente, el poder de servir

PROGRAMA PRESUPUESTARIO: 01080301 Comunicación pública y fortalecimiento informativo

PROYECTO PRESUPUESTARIO: 010803010103 Difusión y comunicación institucional

OBJETIVO DEL PROGRAMA PRESUPUESTARIO: Difundir los valores y principios de gobierno, promoviendo la cultura de la información transparente y corresponsable entre gobierno, medios y sectores sociales, con pleno respeto a la libertad de expresión y mantener informada a la sociedad sobre las acciones gubernamentales, convocando su participación en asuntos de interés público.

DEPENDENCIA GENERAL: A00 DIRECCION GENERAL

DEPENDENCIA AUXILIAR: 232 Área de Difusión Social

ESTRUCTURA DEL INDICADOR

NOMBRE DEL INDICADOR: Porcentaje de divulgación de planes y programas de acción gubernamental para instancias de gobierno y la sociedad.

FÓRMULA DEL CÁLCULO: (Planes y programas de acción gubernamental divulgados/Total de planes de acción gubernamental que maneja la administración municipal)*100

INTERPRETACIÓN:

DIMENSIÓN QUE ATIENDE: Eficiencia

DESCRIPCIÓN DEL FACTOR DE COMPARACIÓN:

AMBITO GEOGRAFICO:

COBERTURA:

LINEA BASE

FRECUENCIA DE MEDICIÓN: Semestral

Numero: NC 1 No aplica

COMPORTAMIENTO DE LAS VARIABLES DURANTE EL TRIMESTRE: Octubre-Diciembre

| VARIABLE | UNIDAD DE MEDIDA | OPERACION | META ANUAL | AVANCE TRIMESTRAL | | | | AVANCE ACUMULADO | | | |
|--|------------------|-----------|------------|-------------------|------|-----------|------|------------------|------|-----------|------|
| | | | | Programado | % | Alcanzado | % | Programado | % | Alcanzado | % |
| Planes y programas de acción gubernamental divulgados | | | 0.00 | 0.00 | 0.00 | 0.00 | 0.00 | 0.00 | 0.00 | 0.00 | 0.00 |
| Total de planes de acción gubernamental que maneja la administración municipal | | | 0.00 | 0.00 | 0.00 | 0.00 | 0.00 | 0.00 | 0.00 | 0.00 | 0.00 |

COMPORTAMIENTO DEL INDICADOR

DESCRIPCION DE LA META ANUAL

| META ANUAL | TRIMESTRE: Octubre-Diciembre | | | | | | | |
|------------|------------------------------|-----------|------|----------|------------------|-----------|------|----------|
| | AVANCE TRIMESTRAL | | | | AVANCE ACUMULADO | | | |
| | Programado | Alcanzado | EF% | SEMAFORO | Programado | Alcanzado | EF% | SEMAFORO |
| 0.00 | 0.00 | 0.00 | 0.00 | | 0.00 | 0.00 | 0.00 | |

DESCRIPCIÓN DE RESULTADOS Y JUSTIFICACIÓN EN CASO DE VARIACIÓN SUPERIOR A ± 10 % RESPECTO A LO PROGRAMADO

EVALUACION DEL INDICADOR

DEPENDENCIA GENERAL: A00 DIRECCION GENERAL

DEPENDENCIA AUXILIAR: 232 Área de Difusión Social

OPDAPAS
ELABORÓ
DIFUSIÓN SOCIAL

C. Nadia Carmona Marbán

OPDAPAS
VO. BO.
DIFUSIÓN SOCIAL

C. Nadia Carmona Marbán

ORGANISMO DE AGUA DE CHICULOAPAN

PbRm-08b FICHA TECNICA DE SEGUIMIENTO DE INDICADORES 2025 DE GESTIÓN O ESTRATEGICO

TIPO DE FICHA: OSFEM

PILAR DE DESARROLLO / EJE TRANSVERSAL: 1 Eje 1: Cero corrupción y gobierno del pueblo y para el pueblo "Estado de Derecho y austeridad"

TEMA DE DESARROLLO: Un gobierno cercano a la gente, el poder de servir

PROGRAMA PRESUPUESTARIO: 01080301 Comunicación pública y fortalecimiento informativo

PROYECTO PRESUPUESTARIO: 010803010103 Difusión y comunicación institucional

OBJETIVO DEL PROGRAMA PRESUPUESTARIO: Difundir los valores y principios de gobierno, promoviendo la cultura de la información transparente y corresponsable entre gobierno, medios y sectores sociales, con pleno respeto a la libertad de expresión y mantener informada a la sociedad sobre las acciones gubernamentales, convocando su participación en asuntos de interés público.

DEPENDENCIA GENERAL: A00 DIRECCION GENERAL

DEPENDENCIA AUXILIAR: 232 Área de Difusión Social

ESTRUCTURA DEL INDICADOR

NOMBRE DEL INDICADOR: Porcentaje de resultados de los planes y programas de acción gubernamental para instancias de gobierno y la sociedad.

FÓRMULA DEL CÁLCULO: $(\text{Resultados de la evaluación de los planes y programas de acción gubernamental por parte de sociedad organizada} / \text{Resultados esperados en la evaluación de los planes y programas de acción gubernamental por parte de la sociedad organizada}) * 100$

INTERPRETACIÓN: Resultados de los planes y programas de acción del Organismo Operador del Agua para instancias de gobierno y la sociedad

DIMENSIÓN QUE ATIENDE: Eficiencia

DESCRIPCIÓN DEL FACTOR DE COMPARACIÓN: Sin registro del año anterior

AMBITO GEOGRAFICO: Municipal

COBERTURA: Local

LINEA BASE: 2

FRECUENCIA DE MEDICIÓN: Semestral

Numero: NC 2

COMPORTAMIENTO DE LAS VARIABLES DURANTE EL TRIMESTRE: Octubre-Diciembre

| VARIABLE | UNIDAD DE MEDIDA | OPERACION | META ANUAL | AVANCE TRIMESTRAL | | | | AVANCE ACUMULADO | | | |
|---|------------------|-----------|------------|-------------------|-------|-----------|--------|------------------|--------|-----------|--------|
| | | | | Programado | % | Alcanzado | % | Programado | % | Alcanzado | % |
| Resultados de la evaluación de los planes y programas de acción gubernamental por parte de sociedad organizada | Comparativo | Sumable | 2.00 | 1.00 | 50.00 | 1.00 | 100.00 | 2.00 | 100.00 | 2.00 | 100.00 |
| Resultados esperados en la evaluación de los planes y programas de acción gubernamental por parte de la sociedad organizada | Comparativo | Sumable | 2.00 | 1.00 | 50.00 | 1.00 | 100.00 | 2.00 | 100.00 | 2.00 | 100.00 |

COMPORTAMIENTO DEL INDICADOR

DESCRIPCION DE LA META ANUAL

Los resultados de los planes y programas de acción gubernamental para instancias de gobierno y la sociedad difundidos

| META ANUAL | TRIMESTRE: Octubre-Diciembre | | | | | | | |
|------------|------------------------------|-----------|--------|----------|------------------|-----------|--------|----------|
| | AVANCE TRIMESTRAL | | | | AVANCE ACUMULADO | | | |
| | Programado | Alcanzado | EF% | SEMAFORO | Programado | Alcanzado | EF% | SEMAFORO |
| 100.00 | 100.00 | 100.00 | 100.00 | Verde | 100.00 | 100.00 | 100.00 | Verde |

DESCRIPCIÓN DE RESULTADOS Y JUSTIFICACIÓN EN CASO DE VARIACIÓN SUPERIOR A $\pm 10\%$ RESPECTO A LO PROGRAMADO
Se cumple la meta programada en el 4to. trimestre

EVALUACION DEL INDICADOR

Se alcanza la meta durante el 4to. trimestre

DEPENDENCIA GENERAL: A00 DIRECCION GENERAL

DEPENDENCIA AUXILIAR: 232 Área de Difusión Social

OPDAPAS
ELABORÓ
DIFUSIÓN SOCIAL

C. Nadia Carmona Marbán

OPDAPAS M
VO. BO.
DIFUSIÓN SOCIAL

C. Nadia Carmona Marbán

ORGANISMO DE AGUA DE CHICOLAPAN

PbRm-08b FICHA TECNICA DE SEGUIMIENTO DE INDICADORES 2025 DE GESTIÓN O ESTRATEGICO

TIPO DE FICHA: OSFEM

PILAR DE DESARROLLO / EJE TRANSVERSAL: 1 Eje 1: Cero corrupción y gobierno del pueblo y para el pueblo "Estado de Derecho y austeridad"

TEMA DE DESARROLLO: Un gobierno cercano a la gente, el poder de servir

PROGRAMA PRESUPUESTARIO: 01080301 Comunicación pública y fortalecimiento informativo

PROYECTO PRESUPUESTARIO: 010803010103 Difusión y comunicación institucional

OBJETIVO DEL PROGRAMA PRESUPUESTARIO: Difundir los valores y principios de gobierno, promoviendo la cultura de la información transparente y corresponsable entre gobierno, medios y sectores sociales, con pleno respeto a la libertad de expresión y mantener informada a la sociedad sobre las acciones gubernamentales, convocando su participación en asuntos de interés público.

DEPENDENCIA GENERAL: A00 DIRECCION GENERAL

DEPENDENCIA AUXILIAR: 232 Área de Difusión Social

ESTRUCTURA DEL INDICADOR

NOMBRE DEL INDICADOR: Porcentaje de eventos celebrados para la difusión del cumplimiento del Plan de Desarrollo Municipal.

FÓRMULA DEL CÁLCULO: (Eventos celebrados para la difusión del cumplimiento del Plan de Desarrollo Municipal/Eventos programados para la difusión del cumplimiento del Plan de Desarrollo Municipal)*100

INTERPRETACIÓN:

DIMENSIÓN QUE ATIENDE: Eficiencia

DESCRIPCIÓN DEL FACTOR DE COMPARACIÓN:

AMBITO GEOGRAFICO:

COBERTURA:

LINEA BASE

FRECUENCIA DE MEDICIÓN: Trimestral

Numero: NA 1.1 No aplica

COMPORTAMIENTO DE LAS VARIABLES DURANTE EL TRIMESTRE: Octubre-Diciembre

| VARIABLE | UNIDAD DE MEDIDA | OPERACION | META ANUAL | AVANCE TRIMESTRAL | | | | AVANCE ACUMULADO | | | |
|--|------------------|-----------|------------|-------------------|------|-----------|------|------------------|------|-----------|------|
| | | | | Programado | % | Alcanzado | % | Programado | % | Alcanzado | % |
| Eventos celebrados para la difusión del cumplimiento del Plan de Desarrollo Municipal | | | 0.00 | 0.00 | 0.00 | 0.00 | 0.00 | 0.00 | 0.00 | 0.00 | 0.00 |
| Eventos programados para la difusión del cumplimiento del Plan de Desarrollo Municipal | | | 0.00 | 0.00 | 0.00 | 0.00 | 0.00 | 0.00 | 0.00 | 0.00 | 0.00 |

COMPORTAMIENTO DEL INDICADOR

DESCRIPCION DE LA META ANUAL

| META ANUAL | TRIMESTRE: Octubre-Diciembre | | | | | | | |
|------------|------------------------------|-----------|------|----------|------------------|-----------|------|----------|
| | AVANCE TRIMESTRAL | | | | AVANCE ACUMULADO | | | |
| | Programado | Alcanzado | EF% | SEMAFORO | Programado | Alcanzado | EF% | SEMAFORO |
| 0.00 | 0.00 | 0.00 | 0.00 | | 0.00 | 0.00 | 0.00 | |

DESCRIPCIÓN DE RESULTADOS Y JUSTIFICACIÓN EN CASO DE VARIACIÓN SUPERIOR A ± 10 % RESPECTO A LO PROGRAMADO

EVALUACION DEL INDICADOR

DEPENDENCIA GENERAL: A00 DIRECCION GENERAL

DEPENDENCIA AUXILIAR: 232 Área de Difusión Social

OPDAPAS
ELABORÓ

C. Nadia Carmona Marbán

OPDAPAS
VO. BO.

C. Nadia Carmona Marbán

ORGANISMO DE AGUA DE CHICOLAPAN

PbRm-08b FICHA TECNICA DE SEGUIMIENTO DE INDICADORES 2025 DE GESTIÓN O ESTRATEGICO

TIPO DE FICHA: OSFEM

PILAR DE DESARROLLO / EJE TRANSVERSAL: 1 Eje 1: Cero corrupción y gobierno del pueblo y para el pueblo "Estado de Derecho y austeridad"

TEMA DE DESARROLLO: Un gobierno cercano a la gente, el poder de servir

PROGRAMA PRESUPUESTARIO: 01080301 Comunicación pública y fortalecimiento informativo

PROYECTO PRESUPUESTARIO: 010803010103 Difusión y comunicación institucional

OBJETIVO DEL PROGRAMA PRESUPUESTARIO: Difundir los valores y principios de gobierno, promoviendo la cultura de la información transparente y corresponsable entre gobierno, medios y sectores sociales, con pleno respeto a la libertad de expresión y mantener informada a la sociedad sobre las acciones gubernamentales, convocando su participación en asuntos de interés público.

DEPENDENCIA GENERAL: A00 DIRECCION GENERAL

DEPENDENCIA AUXILIAR: 232 Área de Difusión Social

ESTRUCTURA DEL INDICADOR

NOMBRE DEL INDICADOR: Porcentaje de asistentes registrados en los eventos de difusión para dar a conocer el Informe de Gobierno.

FÓRMULA DEL CÁLCULO: (Asistentes registrados en los eventos de difusión para dar a conocer el Informe de Gobierno/Asistencia esperada a recibir en los eventos de difusión para dar a conocer el Informe de Gobierno)*100

INTERPRETACIÓN:

DIMENSIÓN QUE ATIENDE: Eficiencia

DESCRIPCIÓN DEL FACTOR DE COMPARACIÓN:

AMBITO GEOGRAFICO:

COBERTURA:

LINEA BASE

Numero: NA 1.2 No aplica

FRECUENCIA DE MEDICIÓN: Trimestral

COMPORTAMIENTO DE LAS VARIABLES DURANTE EL TRIMESTRE: Octubre-Diciembre

| VARIABLE | UNIDAD DE MEDIDA | OPERACION | META ANUAL | AVANCE TRIMESTRAL | | | | AVANCE ACUMULADO | | | |
|--|------------------|-----------|------------|-------------------|------|-----------|------|------------------|------|-----------|------|
| | | | | Programado | % | Alcanzado | % | Programado | % | Alcanzado | % |
| Asistentes registrados en los eventos de difusión para dar a conocer el Informe de Gobierno | | | 0.00 | 0.00 | 0.00 | 0.00 | 0.00 | 0.00 | 0.00 | 0.00 | 0.00 |
| Asistencia esperada a recibir en los eventos de difusión para dar a conocer el Informe de Gobierno | | | 0.00 | 0.00 | 0.00 | 0.00 | 0.00 | 0.00 | 0.00 | 0.00 | 0.00 |

COMPORTAMIENTO DEL INDICADOR

DESCRIPCION DE LA META ANUAL

| META ANUAL | TRIMESTRE: Octubre-Diciembre | | | | | | | |
|------------|------------------------------|-----------|------|----------|------------------|-----------|------|----------|
| | AVANCE TRIMESTRAL | | | | AVANCE ACUMULADO | | | |
| | Programado | Alcanzado | EF% | SEMAFORO | Programado | Alcanzado | EF% | SEMAFORO |
| 0.00 | 0.00 | 0.00 | 0.00 | | 0.00 | 0.00 | 0.00 | |

DESCRIPCIÓN DE RESULTADOS Y JUSTIFICACIÓN EN CASO DE VARIACIÓN SUPERIOR A ± 10 % RESPECTO A LO PROGRAMADO

EVALUACION DEL INDICADOR

DEPENDENCIA GENERAL: A00 DIRECCION GENERAL

DEPENDENCIA AUXILIAR: 232 Área de Difusión Social

OPDAPAS
ELABORÓ
DIFUSION SOCIAL

C. Nadia Carmona Marbán

OPDAPAS
VO. BO.
DIFUSION SOCIAL

C. Nadia Carmona Marbán

ORGANISMO DE AGUA DE CHICOLAPAN

PbRm-08b FICHA TECNICA DE SEGUIMIENTO DE INDICADORES 2025 DE GESTIÓN O ESTRATEGICO

TIPO DE FICHA: OSFEM

PILAR DE DESARROLLO / EJE TRANSVERSAL:

1 Eje 1: Cero corrupción y gobierno del pueblo y para el pueblo "Estado de Derecho y austeridad"

TEMA DE DESARROLLO:

Un gobierno cercano a la gente, el poder de servir

PROGRAMA PRESUPUESTARIO:

01080301 Comunicación pública y fortalecimiento informativo

PROYECTO PRESUPUESTARIO:

010803010103 Difusión y comunicación institucional

OBJETIVO DEL PROGRAMA PRESUPUESTARIO:

Difundir los valores y principios de gobierno, promoviendo la cultura de la información transparente y corresponsable entre gobierno, medios y sectores sociales, con pleno respeto a la libertad de expresión y mantener informada a la sociedad sobre las acciones gubernamentales, convocando su participación en asuntos de interés público.

DEPENDENCIA GENERAL:

A00 DIRECCION GENERAL

DEPENDENCIA AUXILIAR:

232 Área de Difusión Social

ESTRUCTURA DEL INDICADOR

NOMBRE DEL INDICADOR:

Porcentaje de cumplimiento en la distribución de boletines informativos.

FÓRMULA DEL CÁLCULO:

(Boletines informativos difundidos/Boletines informativos programados para difusión)*100

INTERPRETACIÓN:

DIMENSIÓN QUE ATIENDE:

Eficiencia

FRECUENCIA DE MEDICIÓN:

Trimestral

DESCRIPCIÓN DEL FACTOR DE COMPARACIÓN:

AMBITO GEOGRAFICO:

COBERTURA:

LINEA BASE

Numero: NA 2.1 No aplica

COMPORTAMIENTO DE LAS VARIABLES DURANTE EL TRIMESTRE: Octubre-Diciembre

| VARIABLE | UNIDAD DE MEDIDA | OPERACION | META ANUAL | AVANCE TRIMESTRAL | | | | AVANCE ACUMULADO | | | |
|--|------------------|-----------|------------|-------------------|------|-----------|------|------------------|------|-----------|------|
| | | | | Programado | % | Alcanzado | % | Programado | % | Alcanzado | % |
| Boletines informativos difundidos | | | 0.00 | 0.00 | 0.00 | 0.00 | 0.00 | 0.00 | 0.00 | 0.00 | 0.00 |
| boletines informativos programados para difusión | | | 0.00 | 0.00 | 0.00 | 0.00 | 0.00 | 0.00 | 0.00 | 0.00 | 0.00 |

COMPORTAMIENTO DEL INDICADOR

DESCRIPCION DE LA META ANUAL

| META ANUAL | TRIMESTRE: Octubre-Diciembre | | | | | | | |
|------------|------------------------------|-----------|------|----------|------------------|-----------|------|----------|
| | AVANCE TRIMESTRAL | | | | AVANCE ACUMULADO | | | |
| | Programado | Alcanzado | EF% | SEMAFORO | Programado | Alcanzado | EF% | SEMAFORO |
| 0.00 | 0.00 | 0.00 | 0.00 | | 0.00 | 0.00 | 0.00 | |

DESCRIPCIÓN DE RESULTADOS Y JUSTIFICACIÓN EN CASO DE VARIACIÓN SUPERIOR A ± 10 % RESPECTO A LO PROGRAMADO

EVALUACION DEL INDICADOR

DEPENDENCIA GENERAL:

A00 DIRECCION GENERAL

DEPENDENCIA AUXILIAR:

232 Área de Difusión Social

OPDAPAS
ELABORÓ
DIFUSION SOCIAL

C. Nadia Carmona Marbán

OPDAPAS
VO. BO.
DIFUSION SOCIAL

C. Nadia Carmona Marbán

ORGANISMO DE AGUA DE CHICOLAAPAN

PbRm-08b FICHA TECNICA DE SEGUIMIENTO DE INDICADORES 2025 DE GESTIÓN O ESTRATEGICO

TIPO DE FICHA: OSFEM

PILAR DE DESARROLLO / EJE TRANSVERSAL: 1 Eje 1: Cero corrupción y gobierno del pueblo y para el pueblo "Estado de Derecho y austeridad"

TEMA DE DESARROLLO: Un gobierno cercano a la gente, el poder de servir

PROGRAMA PRESUPUESTARIO: 01080301 Comunicación pública y fortalecimiento informativo

PROYECTO PRESUPUESTARIO: 010803010103 Difusión y comunicación institucional

OBJETIVO DEL PROGRAMA PRESUPUESTARIO: Difundir los valores y principios de gobierno, promoviendo la cultura de la información transparente y corresponsable entre gobierno, medios y sectores sociales, con pleno respeto a la libertad de expresión y mantener informada a la sociedad sobre las acciones gubernamentales, convocando su participación en asuntos de interés público.

DEPENDENCIA GENERAL: A00 DIRECCION GENERAL

DEPENDENCIA AUXILIAR: 232 Área de Difusión Social

ESTRUCTURA DEL INDICADOR

NOMBRE DEL INDICADOR: Porcentaje de spots informativos difundidos.

FÓRMULA DEL CÁLCULO: (Spots informativos difundidos/Spots informativos para difusión programados)* 100

INTERPRETACIÓN: Spots informativos difundidos

DIMENSIÓN QUE ATIENDE: Eficiencia

DESCRIPCIÓN DEL FACTOR DE COMPARACIÓN: Sin registro del año anterior

AMBITO GEOGRAFICO: Municipal

COBERTURA: Local

LINEA BASE: 540

FRECUENCIA DE MEDICIÓN: Trimestral

Numero: NA 2.2

COMPORTAMIENTO DE LAS VARIABLES DURANTE EL TRIMESTRE: Octubre-Diciembre

| VARIABLE | UNIDAD DE MEDIDA | OPERACION | META ANUAL | AVANCE TRIMESTRAL | | | | AVANCE ACUMULADO | | | |
|--|------------------|-----------|------------|-------------------|-------|-----------|--------|------------------|--------|-----------|--------|
| | | | | Programado | % | Alcanzado | % | Programado | % | Alcanzado | % |
| Spots informativos difundidos | Acuse | Sumable | 540.00 | 120.00 | 22.22 | 160.00 | 133.33 | 540.00 | 100.00 | 590.00 | 109.26 |
| Spots informativos para difusión programados | Acuse | Sumable | 540.00 | 120.00 | 22.22 | 160.00 | 133.33 | 540.00 | 100.00 | 590.00 | 109.26 |

COMPORTAMIENTO DEL INDICADOR

DESCRIPCION DE LA META ANUAL

Difusión de spots informativos, en los medios

| META ANUAL | TRIMESTRE: Octubre-Diciembre | | | | | | | |
|------------|------------------------------|-----------|--------|----------|------------------|-----------|--------|----------|
| | AVANCE TRIMESTRAL | | | | AVANCE ACUMULADO | | | |
| | Programado | Alcanzado | EF% | SEMAFORO | Programado | Alcanzado | EF% | SEMAFORO |
| 100.00 | 100.00 | 100.00 | 100.00 | Verde | 100.00 | 100.00 | 100.00 | Verde |

DESCRIPCIÓN DE RESULTADOS Y JUSTIFICACIÓN EN CASO DE VARIACIÓN SUPERIOR A ± 10 % RESPECTO A LO PROGRAMADO
Se alcanzó la meta programada para el 4to trimestre

EVALUACION DEL INDICADOR

Se difundieron spots informativos cumpliendo al 100% con la meta programada para el 4to trimestre.

DEPENDENCIA GENERAL: A00 DIRECCION GENERAL

DEPENDENCIA AUXILIAR: 232 Área de Difusión Social

OPDAPAS
ELABORÓ
C. Nadia Carmona Marbán

OPDAPAS
VO. BO.
DIFUSION SOCIAL
C. Nadia Carmona Marbán

ORGANISMO DE AGUA DE CHICOLAPAX

PbRm-08b FICHA TECNICA DE SEGUIMIENTO DE INDICADORES 2025 DE GESTIÓN O ESTRATEGICO

TIPO DE FICHA: OSFEM

PILAR DE DESARROLLO / EJE TRANSVERSAL: 1 Eje 1: Cero corrupción y gobierno del pueblo y para el pueblo "Estado de Derecho y austeridad"

TEMA DE DESARROLLO: Un gobierno cercano a la gente, el poder de servir

PROGRAMA PRESUPUESTARIO: 01080301 Comunicación pública y fortalecimiento informativo

PROYECTO PRESUPUESTARIO: 010803010103 Difusión y comunicación institucional

OBJETIVO DEL PROGRAMA PRESUPUESTARIO: Difundir los valores y principios de gobierno, promoviendo la cultura de la información transparente y corresponsable entre gobierno, medios y sectores sociales, con pleno respeto a la libertad de expresión y mantener informada a la sociedad sobre las acciones gubernamentales, convocando su participación en asuntos de interés público.

DEPENDENCIA GENERAL: A00 DIRECCION GENERAL

DEPENDENCIA AUXILIAR: 232 Área de Difusión Social

ESTRUCTURA DEL INDICADOR

NOMBRE DEL INDICADOR: Porcentaje de trámites y servicios digitales a la ciudadanía realizados.

FÓRMULA DEL CÁLCULO: (Trámites y servicios digitales a la ciudadanía realizados/Trámites y servicios digitales a la ciudadanía programados)*100

INTERPRETACIÓN: Trámites y servicios digitales a la ciudadanía

DIMENSIÓN QUE ATIENDE: Eficiencia

DESCRIPCIÓN DEL FACTOR DE COMPARACIÓN: sin registro en el año anterior

AMBITO GEOGRAFICO: Municipal

COBERTURA: Local

LINEA BASE: 24

FRECUENCIA DE MEDICIÓN: Trimestral

Numero: NA 2.3

COMPORTAMIENTO DE LAS VARIABLES DURANTE EL TRIMESTRE: Octubre-Diciembre

| VARIABLE | UNIDAD DE MEDIDA | OPERACION | META ANUAL | AVANCE TRIMESTRAL | | | | AVANCE ACUMULADO | | | |
|--|------------------|-----------|------------|-------------------|-------|-----------|--------|------------------|--------|-----------|-------|
| | | | | Programado | % | Alcanzado | % | Programado | % | Alcanzado | % |
| Trámites y servicios digitales a la ciudadanía realizados | Registro | Sumable | 24.00 | 6.00 | 25.00 | 6.00 | 100.00 | 24.00 | 100.00 | 20.00 | 83.33 |
| Trámites y servicios digitales a la ciudadanía programados | Registro | Sumable | 24.00 | 6.00 | 25.00 | 6.00 | 100.00 | 24.00 | 100.00 | 20.00 | 83.33 |

COMPORTAMIENTO DEL INDICADOR

DESCRIPCION DE LA META ANUAL

Los trámites y servicios digitales a la ciudadanía están contenidos en la plataforma WEB

| META ANUAL | TRIMESTRE: Octubre-Diciembre | | | | | | | |
|------------|------------------------------|-----------|--------|----------|------------------|-----------|--------|----------|
| | AVANCE TRIMESTRAL | | | | AVANCE ACUMULADO | | | |
| | Programado | Alcanzado | EF% | SEMAFORO | Programado | Alcanzado | EF% | SEMAFORO |
| 100.00 | 100.00 | 100.00 | 100.00 | Verde | 100.00 | 100.00 | 100.00 | Verde |

DESCRIPCIÓN DE RESULTADOS Y JUSTIFICACIÓN EN CASO DE VARIACIÓN SUPERIOR A ± 10 % RESPECTO A LO PROGRAMADO
Se alcanzó la meta programada para el 4to. trimestre

EVALUACION DEL INDICADOR

Se avanzó en un 100% con la meta programada para este 4to. trimestre consistente en los tramites y servicios digitales dispuestos para la ciudadanía.

DEPENDENCIA GENERAL: A00 DIRECCION GENERAL

DEPENDENCIA AUXILIAR: 232 Área de Difusión Social

ELABORO

C. Nadia Carmona Marbán

VO BO

C. Nadia Carmona Marbán

ORGANISMO DE AGUA DE CHICOLAPAN

PbRm-08b FICHA TÉCNICA DE SEGUIMIENTO DE INDICADORES 2025 DE GESTIÓN O ESTRATEGICO

TIPO DE FICHA: OSFEM

PILAR DE DESARROLLO / EJE TRANSVERSAL: 1 Eje 1: Cero corrupción y gobierno del pueblo y para el pueblo "Estado de Derecho y austeridad"

TEMA DE DESARROLLO: Un gobierno cercano a la gente, el poder de servir

PROGRAMA PRESUPUESTARIO: 01080301 Comunicación pública y fortalecimiento informativo

PROYECTO PRESUPUESTARIO: 010803010103 Difusión y comunicación institucional

OBJETIVO DEL PROGRAMA PRESUPUESTARIO: Difundir los valores y principios de gobierno, promoviendo la cultura de la información transparente y corresponsable entre gobierno, medios y sectores sociales, con pleno respeto a la libertad de expresión y mantener informada a la sociedad sobre las acciones gubernamentales, convocando su participación en asuntos de interés público.

DEPENDENCIA GENERAL: A00 DIRECCION GENERAL

DEPENDENCIA AUXILIAR: 232 Área de Difusión Social

ESTRUCTURA DEL INDICADOR

NOMBRE DEL INDICADOR: Porcentaje de diseños gráficos, con objetivos específicos de difusión realizados.

FÓRMULA DEL CÁLCULO: (Diseños gráficos realizados/Diseños gráficos programados)*100

INTERPRETACIÓN: Diseños gráficos con objetivos específicos de difusión

DIMENSIÓN QUE ATIENDE: Eficiencia

DESCRIPCIÓN DEL FACTOR DE COMPARACIÓN: Sin registro en el año anterior

AMBITO GEOGRAFICO: Municipal

COBERTURA: Local

LÍNEA BASE: 240

Numero: NA 2.4

FRECUENCIA DE MEDICIÓN: Trimestral

COMPORTAMIENTO DE LAS VARIABLES DURANTE EL TRIMESTRE: Octubre-Diciembre

| VARIABLE | UNIDAD DE MEDIDA | OPERACION | META ANUAL | AVANCE TRIMESTRAL | | | | AVANCE ACUMULADO | | | |
|------------------------------|------------------|-----------|------------|-------------------|-------|-----------|--------|------------------|--------|-----------|--------|
| | | | | Programado | % | Alcanzado | % | Programado | % | Alcanzado | % |
| Diseños gráficos realizados | Informe | Sumable | 240.00 | 60.00 | 25.00 | 60.00 | 100.00 | 240.00 | 100.00 | 240.00 | 100.00 |
| Diseños gráficos programados | Informe | Sumable | 240.00 | 60.00 | 25.00 | 60.00 | 100.00 | 240.00 | 100.00 | 240.00 | 100.00 |

COMPORTAMIENTO DEL INDICADOR

DESCRIPCION DE LA META ANUAL

Elaboración de diseños gráficos, con objetivos específicos de difusión

| META ANUAL | TRIMESTRE: Octubre-Diciembre | | | | | | | |
|------------|------------------------------|-----------|--------|----------|------------------|-----------|--------|----------|
| | AVANCE TRIMESTRAL | | | | AVANCE ACUMULADO | | | |
| | Programado | Alcanzado | EF% | SEMAFORO | Programado | Alcanzado | EF% | SEMAFORO |
| 100.00 | 100.00 | 100.00 | 100.00 | Verde | 100.00 | 100.00 | 100.00 | Verde |

DESCRIPCIÓN DE RESULTADOS Y JUSTIFICACIÓN EN CASO DE VARIACIÓN SUPERIOR A ± 10 % RESPECTO A LO PROGRAMADO
Se alcanzó la meta programada para el 4to. trimestre

EVALUACION DEL INDICADOR

Se realizaron los diseños gráficos cumpliendo al 100% con lo comprometido durante el 4to. trimestre

DEPENDENCIA GENERAL: A00 DIRECCION GENERAL

DEPENDENCIA AUXILIAR: 232 Área de Difusión Social

OPDAPAS
ELABORÓ
DIFUSION SOCIAL

C. Nadia Carmona Marbán

OPDAPAS
VO. BO.
DIFUSION SOCIAL

C. Nadia Carmona Marbán

ORGANISMO DE AGUA DE CHICOLAPAN

PbRm-08b FICHA TECNICA DE SEGUIMIENTO DE INDICADORES 2025 DE GESTIÓN O ESTRATEGICO

TIPO DE FICHA: OSFEM

PILAR DE DESARROLLO / EJE TRANSVERSAL: 1 Eje 1: Cero corrupción y gobierno del pueblo y para el pueblo "Estado de Derecho y austeridad"

TEMA DE DESARROLLO: Un gobierno cercano a la gente, el poder de servir

PROGRAMA PRESUPUESTARIO: 01080301 Comunicación pública y fortalecimiento informativo

PROYECTO PRESUPUESTARIO: 010803010103 Difusión y comunicación institucional

OBJETIVO DEL PROGRAMA PRESUPUESTARIO: Difundir los valores y principios de gobierno, promoviendo la cultura de la información transparente y corresponsable entre gobierno, medios y sectores sociales, con pleno respeto a la libertad de expresión y mantener informada a la sociedad sobre las acciones gubernamentales, convocando su participación en asuntos de interés público.

DEPENDENCIA GENERAL: A00 DIRECCION GENERAL

DEPENDENCIA AUXILIAR: 232 Área de Difusión Social

ESTRUCTURA DEL INDICADOR

NOMBRE DEL INDICADOR: Porcentaje de conferencias de prensa realizadas.

FÓRMULA DEL CÁLCULO: (Conferencias de prensa realizadas/Conferencias de prensa programadas)*100

INTERPRETACIÓN:

DIMENSIÓN QUE ATIENDE: Eficiencia

DESCRIPCIÓN DEL FACTOR DE COMPARACIÓN:

AMBITO GEOGRAFICO:

COBERTURA:

LINEA BASE

FRECUENCIA DE MEDICIÓN: Trimestral

Numero: NA 2.5 No aplica

COMPORTAMIENTO DE LAS VARIABLES DURANTE EL TRIMESTRE: Octubre-Diciembre

| VARIABLE | UNIDAD DE MEDIDA | OPERACION | META ANUAL | AVANCE TRIMESTRAL | | | | AVANCE ACUMULADO | | | |
|------------------------------------|------------------|-----------|------------|-------------------|------|-----------|------|------------------|------|-----------|------|
| | | | | Programado | % | Alcanzado | % | Programado | % | Alcanzado | % |
| Conferencias de prensa realizadas | | | 0.00 | 0.00 | 0.00 | 0.00 | 0.00 | 0.00 | 0.00 | 0.00 | 0.00 |
| Conferencias de prensa programadas | | | 0.00 | 0.00 | 0.00 | 0.00 | 0.00 | 0.00 | 0.00 | 0.00 | 0.00 |

COMPORTAMIENTO DEL INDICADOR

DESCRIPCION DE LA META ANUAL

| META ANUAL | TRIMESTRE: Octubre-Diciembre | | | | | | | |
|------------|------------------------------|-----------|------|----------|------------------|-----------|------|----------|
| | AVANCE TRIMESTRAL | | | | AVANCE ACUMULADO | | | |
| | Programado | Alcanzado | EF% | SEMAFORO | Programado | Alcanzado | EF% | SEMAFORO |
| 0.00 | 0.00 | 0.00 | 0.00 | | 0.00 | 0.00 | 0.00 | |

DESCRIPCIÓN DE RESULTADOS Y JUSTIFICACIÓN EN CASO DE VARIACIÓN SUPERIOR A ± 10 % RESPECTO A LO PROGRAMADO

EVALUACION DEL INDICADOR

DEPENDENCIA GENERAL: A00 DIRECCION GENERAL

DEPENDENCIA AUXILIAR: 232 Área de Difusión Social

OPDAPAS
ELABORÓ
DIFUSIÓN SOCIAL

C. Nadia Carmona Marbán

OPDAPAS
VO. BO.
DIFUSIÓN SOCIAL

C. Nadia Carmona Marbán

ORGANISMO DE AGUA DE CHICOLAPAN

PbRm-08b FICHA TECNICA DE SEGUIMIENTO DE INDICADORES 2025 DE GESTIÓN O ESTRATEGICO

TIPO DE FICHA: OSFEM

PILAR DE DESARROLLO / EJE TRANSVERSAL: 1 Eje 1: Cero corrupción y gobierno del pueblo y para el pueblo "Estado de Derecho y austeridad"

TEMA DE DESARROLLO: Transparencia y rendición de cuentas .

PROGRAMA PRESUPUESTARIO: 01080401 Transparencia

PROYECTO PRESUPUESTARIO: 010804010101 Vinculación ciudadana con la administración pública

OBJETIVO DEL PROGRAMA PRESUPUESTARIO: Se refiere a la obligación que tiene el sector público en el ejercicio de sus atribuciones para generar un ambiente de confianza, seguridad y franqueza, de tal forma que se tenga informada a la ciudadanía sobre las responsabilidades, procedimientos, reglas, normas y demás información que se genera en el sector, en un marco de abierta participación social y escrutinio público; así como garantizar

DEPENDENCIA GENERAL: A00 DIRECCION GENERAL

DEPENDENCIA AUXILIAR: 231 Área de Coordinación Institucional

ESTRUCTURA DEL INDICADOR

NOMBRE DEL INDICADOR: Tasa de variación del resultado de evaluación de la verificación virtual oficiosa del portal IPOMEX Municipal.

FÓRMULA DEL CÁLCULO: (Resultado de evaluación de la verificación virtual oficiosa del portal IPOMEX Municipal en el año actual/ Resultado de evaluación de la verificación virtual oficiosa del portal IPOMEX Municipal en el año anterior)-1) *100

INTERPRETACIÓN: Resultado de evaluación de la verificación virtual oficiosa del portal IPOMEX para el Organismo Operador del Agua

DIMENSIÓN QUE ATIENDE: Eficiencia

DESCRIPCIÓN DEL FACTOR DE COMPARACIÓN: Resultado de evaluación de la verificación virtual oficiosa del portal IPOMEX Municipal en el año actual

AMBITO GEOGRAFICO: Municipal

COBERTURA: Local

LINEA BASE

FRECUENCIA DE MEDICIÓN: Anual

Numero: NF 1

COMPORTAMIENTO DE LAS VARIABLES DURANTE EL TRIMESTRE: Octubre-Diciembre

| VARIABLE | UNIDAD DE MEDIDA | OPERACION | META ANUAL | AVANCE TRIMESTRAL | | | | AVANCE ACUMULADO | | | |
|--|------------------|-----------|------------|-------------------|--------|-----------|--------|------------------|--------|-----------|--------|
| | | | | Programado | % | Alcanzado | % | Programado | % | Alcanzado | % |
| Resultado de evaluación de la verificación virtual oficiosa del portal IPOMEX Municipal en el año actual | Registro | Sumable | 1.00 | 1.00 | 100.00 | 1.00 | 100.00 | 1.00 | 100.00 | 1.00 | 100.00 |
| Resultado de evaluación de la verificación virtual oficiosa del portal IPOMEX Municipal en el año anterior | Registro | Sumable | 1.00 | 1.00 | 100.00 | 1.00 | 100.00 | 1.00 | 100.00 | 1.00 | 100.00 |

COMPORTAMIENTO DEL INDICADOR

DESCRIPCION DE LA META ANUAL

Contribuir a la gobernanza, transparencia y rendición de cuentas a través de garantizar el derecho al acceso a la información pública

| META ANUAL | TRIMESTRE: Octubre-Diciembre | | | | | | | |
|------------|------------------------------|-----------|------|----------|------------------|-----------|------|----------|
| | AVANCE TRIMESTRAL | | | | AVANCE ACUMULADO | | | |
| | Programado | Alcanzado | EF% | SEMAFORO | Programado | Alcanzado | EF% | SEMAFORO |
| 0.00 | 0.00 | 0.00 | 0.00 | Verde | 0.00 | 0.00 | 0.00 | Verde |

DESCRIPCIÓN DE RESULTADOS Y JUSTIFICACIÓN EN CASO DE VARIACIÓN SUPERIOR A ± 10 % RESPECTO A LO PROGRAMADO
Se cumplió con la meta programada para el 4to. trimestre

EVALUACION DEL INDICADOR

Se alcanzó la meta durante el 4to. trimestre

DEPENDENCIA GENERAL: A00 DIRECCION GENERAL

DEPENDENCIA AUXILIAR: 231 Área de Coordinación Institucional

ELABORÓ

C. Deisy Gabriela Herrera Loya

V.O. BO

C. Deisy Gabriela Herrera Loya

ORGANISMO DE AGUA DE CHICOLAAPAN

PbRm-08b FICHA TECNICA DE SEGUIMIENTO DE INDICADORES 2025 DE GESTIÓN O ESTRATEGICO

TIPO DE FICHA: OSFEM

PILAR DE DESARROLLO / EJE TRANSVERSAL: 1 Eje 1: Cero corrupción y gobierno del pueblo y para el pueblo "Estado de Derecho y austeridad"

TEMA DE DESARROLLO: Transparencia y rendición de cuentas .

PROGRAMA PRESUPUESTARIO: 01080401 Transparencia

PROYECTO PRESUPUESTARIO: 010804010101 Vinculación ciudadana con la administración pública

OBJETIVO DEL PROGRAMA PRESUPUESTARIO: Se refiere a la obligación que tiene el sector público en el ejercicio de sus atribuciones para generar un ambiente de confianza, seguridad y franqueza, de tal forma que se tenga informada a la ciudadanía sobre las responsabilidades, procedimientos, reglas, normas y demás información que se genera en el sector, en un marco de abierta participación social y escrutinio público; así como garantizar

DEPENDENCIA GENERAL: A00 DIRECCION GENERAL

DEPENDENCIA AUXILIAR: 231 Área de Coordinación Institucional

ESTRUCTURA DEL INDICADOR

NOMBRE DEL INDICADOR: Porcentaje de solicitudes de transparencia y acceso a la información atendidas.

FÓRMULA DEL CÁLCULO: ((Solicitudes de transparencia y acceso a la información atendidas / Solicitudes de transparencia y acceso a la información presentadas) *100

INTERPRETACIÓN: Solicitudes de transparencia y acceso a la información atendidas

DIMENSIÓN QUE ATIENDE: Eficiencia

DESCRIPCIÓN DEL FACTOR DE COMPARACIÓN: Solicitudes de transparencia y acceso a la información

FRECUENCIA DE MEDICIÓN: Anual

AMBITO GEOGRAFICO: Municipal

COBERTURA: Local

LINEA BASE

Numero: NP 1

COMPORTAMIENTO DE LAS VARIABLES DURANTE EL TRIMESTRE: Octubre-Diciembre

| VARIABLE | UNIDAD DE MEDIDA | OPERACION | META ANUAL | AVANCE TRIMESTRAL | | | | AVANCE ACUMULADO | | | |
|--|------------------|-----------|------------|-------------------|--------|-----------|--------|------------------|--------|-----------|--------|
| | | | | Programado | % | Alcanzado | % | Programado | % | Alcanzado | % |
| Solicitudes de transparencia y acceso a la información atendidas | Registro | Sumable | 1.00 | 1.00 | 100.00 | 1.00 | 100.00 | 1.00 | 100.00 | 1.00 | 100.00 |
| Solicitudes de transparencia y acceso a la información presentadas | Registro | Sumable | 1.00 | 1.00 | 100.00 | 1.00 | 100.00 | 1.00 | 100.00 | 1.00 | 100.00 |

COMPORTAMIENTO DEL INDICADOR

DESCRIPCION DE LA META ANUAL

La ciudadanía tiene acceso a la información pública de oficio de todas las áreas que conforman el Organismo Operador del Agua

| META ANUAL | TRIMESTRE: Octubre-Diciembre | | | | | | | |
|------------|------------------------------|-----------|--------|----------|------------------|-----------|--------|----------|
| | AVANCE TRIMESTRAL | | | | AVANCE ACUMULADO | | | |
| | Programado | Alcanzado | EF% | SEMAFORO | Programado | Alcanzado | EF% | SEMAFORO |
| 100.00 | 100.00 | 100.00 | 100.00 | Verde | 100.00 | 100.00 | 100.00 | Verde |


DESCRIPCIÓN DE RESULTADOS Y JUSTIFICACIÓN EN CASO DE VARIACIÓN SUPERIOR A ± 10 % RESPECTO A LO PROGRAMADO
Se logró la meta programada durante el 4to. trimestre


EVALUACION DEL INDICADOR

Se alcanzó la meta en el 4to. trimestre

DEPENDENCIA GENERAL: A00 DIRECCION GENERAL

DEPENDENCIA AUXILIAR: 231 Área de Coordinación Institucional


ELABORÓ
C. Deisy Gabriela Herrera Loya


C. Deisy Gabriela Herrera Loya

ORGANISMO DE AGUA DE CHICOLAPAN

PbRm-08b FICHA TECNICA DE SEGUIMIENTO DE INDICADORES 2025 DE GESTIÓN O ESTRATEGICO

TIPO DE FICHA: OSFEM

PILAR DE DESARROLLO / EJE TRANSVERSAL: 1 Eje 1: Cero corrupción y gobierno del pueblo para el pueblo "Estado de Derecho y austeridad"

TEMA DE DESARROLLO: Transparencia y rendición de cuentas.

PROGRAMA PRESUPUESTARIO: 01080401 Transparencia

PROYECTO PRESUPUESTARIO: 010804010101 Vinculación ciudadana con la administración pública

OBJETIVO DEL PROGRAMA PRESUPUESTARIO: Se refiere a la obligación que tiene el sector público en el ejercicio de sus atribuciones para generar un ambiente de confianza, seguridad y franqueza, de tal forma que se tenga informada a la ciudadanía sobre las responsabilidades, procedimientos, reglas, normas y demás información que se genera en el sector, en un marco de abierta participación social y escrutinio público; así como garantizar

DEPENDENCIA GENERAL: A00 DIRECCION GENERAL

DEPENDENCIA AUXILIAR: 231 Área de Coordinación Institucional

ESTRUCTURA DEL INDICADOR

NOMBRE DEL INDICADOR: Porcentaje de cumplimiento de fracciones de la ley de Transparencia y Acceso a la información.

FÓRMULA DEL CÁLCULO: $(\text{Total de fracciones actualizadas y publicadas} / \text{Total de fracciones señaladas en la Ley de Transparencia y Acceso a la información}) * 100$

INTERPRETACIÓN: Cumplimiento de fracciones de la ley de Transparencia y Acceso a la información

DIMENSIÓN QUE ATIENDE: Eficiencia

DESCRIPCIÓN DEL FACTOR DE COMPARACIÓN: Total de fracciones publicadas y actualizadas

AMBITO GEOGRAFICO: Municipal

COBERTURA: Local

LINEA BASE: 2

Numero: NC 1

FRECUENCIA DE MEDICIÓN: Semestral

COMPORTAMIENTO DE LAS VARIABLES DURANTE EL TRIMESTRE: Octubre-Diciembre

| VARIABLE | UNIDAD DE MEDIDA | OPERACION | META ANUAL | AVANCE TRIMESTRAL | | | | AVANCE ACUMULADO | | | |
|--|------------------|-----------|------------|-------------------|-------|-----------|--------|------------------|--------|-----------|--------|
| | | | | Programado | % | Alcanzado | % | Programado | % | Alcanzado | % |
| Total de fracciones actualizadas y publicadas | Registro | Sumable | 2.00 | 1.00 | 50.00 | 1.00 | 100.00 | 2.00 | 100.00 | 2.00 | 100.00 |
| Total de fracciones señaladas en la Ley de Transparencia y Acceso a la información | Registro | Sumable | 2.00 | 1.00 | 50.00 | 1.00 | 100.00 | 2.00 | 100.00 | 2.00 | 100.00 |

COMPORTAMIENTO DEL INDICADOR

DESCRIPCION DE LA META ANUAL

Actualización de las fracciones comunes y

| META ANUAL | TRIMESTRE: Octubre-Diciembre | | | | | | | |
|------------|------------------------------|-----------|--------|----------|------------------|-----------|--------|----------|
| | AVANCE TRIMESTRAL | | | | AVANCE ACUMULADO | | | |
| | Programado | Alcanzado | EF% | SEMAFORO | Programado | Alcanzado | EF% | SEMAFORO |
| 100.00 | 100.00 | 100.00 | 100.00 | Verde | 100.00 | 100.00 | 100.00 | Verde |

DESCRIPCIÓN DE RESULTADOS Y JUSTIFICACIÓN EN CASO DE VARIACIÓN SUPERIOR A ± 10 % RESPECTO A LO PROGRAMADO
Se cumplió con la meta durante el 4to. trimestre

EVALUACION DEL INDICADOR

Se alcanzó la meta programada para el 4to. trimestre

DEPENDENCIA GENERAL: A00 DIRECCION GENERAL

DEPENDENCIA AUXILIAR: 231 Área de Coordinación Institucional

ELABORO

C. Deisy Gabriela Herrera Loya

VO BO.

C. Deisy Gabriela Herrera Loya

ORGANISMO DE AGUA DE CHICOLAPAN

PbRm-08b FICHA TECNICA DE SEGUIMIENTO DE INDICADORES 2025 DE GESTIÓN O ESTRATEGICO

TIPO DE FICHA: OSFEM

PILAR DE DESARROLLO / EJE TRANSVERSAL: 1 Eje 1: Cero corrupción y gobierno del pueblo y para el pueblo "Estado de Derecho y austeridad"

TEMA DE DESARROLLO: Transparencia y rendición de cuentas .

PROGRAMA PRESUPUESTARIO: 01080401 Transparencia

PROYECTO PRESUPUESTARIO: 010804010101 Vinculación ciudadana con la administración pública

OBJETIVO DEL PROGRAMA PRESUPUESTARIO: Se refiere a la obligación que tiene el sector público en el ejercicio de sus atribuciones para generar un ambiente de confianza, seguridad y franqueza, de tal forma que se tenga informada a la ciudadanía sobre las responsabilidades, procedimientos, reglas, normas y demás información que se genera en el sector, en un marco de abierta participación social y escrutinio público; así como garantizar

DEPENDENCIA GENERAL: A00 DIRECCION GENERAL

DEPENDENCIA AUXILIAR: 231 Área de Coordinación Institucional

ESTRUCTURA DEL INDICADOR

NOMBRE DEL INDICADOR: Porcentaje de recursos de revisión resueltos.

FÓRMULA DEL CÁLCULO: (Recursos de revisión resueltos/ Recursos de revisión presentados)*100

INTERPRETACIÓN: Recursos de revisión resueltos

DIMENSIÓN QUE ATIENDE: Eficiencia

DESCRIPCIÓN DEL FACTOR DE COMPARACIÓN: Recursos de revisión resueltos

AMBITO GEOGRAFICO: Municipal

COBERTURA: Local

LÍNEA BASE: 2

FRECUENCIA DE MEDICIÓN: Trimestral

Numero: NC 2

COMPORTAMIENTO DE LAS VARIABLES DURANTE EL TRIMESTRE: Octubre-Diciembre

| VARIABLE | UNIDAD DE MEDIDA | OPERACION | META ANUAL | AVANCE TRIMESTRAL | | | | AVANCE ACUMULADO | | | |
|----------------------------------|------------------|-----------|------------|-------------------|-------|-----------|--------|------------------|--------|-----------|--------|
| | | | | Programado | % | Alcanzado | % | Programado | % | Alcanzado | % |
| Recursos de revisión resueltos | Registro | Sumable | 2.00 | 1.00 | 50.00 | 1.00 | 100.00 | 2.00 | 100.00 | 2.00 | 100.00 |
| Recursos de revisión presentados | Registro | Sumable | 2.00 | 1.00 | 50.00 | 1.00 | 100.00 | 2.00 | 100.00 | 2.00 | 100.00 |

COMPORTAMIENTO DEL INDICADOR

DESCRIPCION DE LA META ANUAL

Recursos de revisión terminados

| META ANUAL | TRIMESTRE: Octubre-Diciembre | | | | | | | |
|------------|------------------------------|-----------|--------|----------|------------------|-----------|--------|----------|
| | AVANCE TRIMESTRAL | | | | AVANCE ACUMULADO | | | |
| | Programado | Alcanzado | EF% | SEMAFORO | Programado | Alcanzado | EF% | SEMAFORO |
| 100.00 | 100.00 | 100.00 | 100.00 | Verde | 100.00 | 100.00 | 100.00 | Verde |

DESCRIPCIÓN DE RESULTADOS Y JUSTIFICACIÓN EN CASO DE VARIACIÓN SUPERIOR A ± 10 % RESPECTO A LO PROGRAMADO


Se cumplió la meta programada durante el 4to. trimestre


EVALUACION DEL INDICADOR

Se alcanzó la meta en el 4to. trimestre

DEPENDENCIA GENERAL: A00 DIRECCION GENERAL

DEPENDENCIA AUXILIAR: 231 Área de Coordinación Institucional


C. Deisy Gabriela Herrera Loya


C. Deisy Gabriela Herrera Loya

ORGANISMO DE AGUA DE CHICOLAPAN

PbRm-08b FICHA TECNICA DE SEGUIMIENTO DE INDICADORES 2025 DE GESTIÓN O ESTRATEGICO

TIPO DE FICHA: OSFEM

PILAR DE DESARROLLO / EJE TRANSVERSAL: 1 Eje 1: Cero corrupción y gobierno del pueblo y para el pueblo "Estado de Derecho y austeridad"

TEMA DE DESARROLLO: Transparencia y rendición de cuentas .

PROGRAMA PRESUPUESTARIO: 01080401 Transparencia

PROYECTO PRESUPUESTARIO: 010804010101 Vinculación ciudadana con la administración pública

OBJETIVO DEL PROGRAMA PRESUPUESTARIO: Se refiere a la obligación que tiene el sector público en el ejercicio de sus atribuciones para generar un ambiente de confianza, seguridad y franqueza, de tal forma que se tenga informada a la ciudadanía sobre las responsabilidades, procedimientos, reglas, normas y demás información que se genera en el sector, en un marco de abierta participación social y escrutinio público; así como garantizar

DEPENDENCIA GENERAL: A00 DIRECCION GENERAL

DEPENDENCIA AUXILIAR: 231 Área de Coordinación Institucional

ESTRUCTURA DEL INDICADOR

NOMBRE DEL INDICADOR: Porcentaje de personal capacitado en materia de transparencia y acceso a la información pública y protección de datos personales.

FÓRMULA DEL CÁLCULO: (Número de personas capacitadas/ Número de personas programadas a ser capacitadas) *100

INTERPRETACIÓN: Personal capacitado en materia de transparencia y acceso a la información pública y protección de datos personales.

DIMENSIÓN QUE ATIENDE: Eficiencia

DESCRIPCIÓN DEL FACTOR DE COMPARACIÓN: Número de personas capacitadas

AMBITO GEOGRAFICO: Municipal

COBERTURA: Local

LINEA BASE: 2

FRECUENCIA DE MEDICIÓN: Semestral

Numero: NA 1.1

COMPORTAMIENTO DE LAS VARIABLES DURANTE EL TRIMESTRE: Octubre-Diciembre

| VARIABLE | UNIDAD DE MEDIDA | OPERACION | META ANUAL | AVANCE TRIMESTRAL | | | | AVANCE ACUMULADO | | | |
|--|------------------|-----------|------------|-------------------|-------|-----------|--------|------------------|--------|-----------|--------|
| | | | | Programado | % | Alcanzado | % | Programado | % | Alcanzado | % |
| Número de personas capacitadas | Registro | Sumable | 2.00 | 1.00 | 50.00 | 1.00 | 100.00 | 2.00 | 100.00 | 2.00 | 100.00 |
| Número de personas programadas a ser capacitadas | Registro | Sumable | 2.00 | 1.00 | 50.00 | 1.00 | 100.00 | 2.00 | 100.00 | 2.00 | 100.00 |

COMPORTAMIENTO DEL INDICADOR

DESCRIPCION DE LA META ANUAL

Capacitación a Servidores Públicos en Materia de Transparencia, Acceso a la Información Pública y Protección de Datos Personales

| META ANUAL | TRIMESTRE: Octubre-Diciembre | | | | | | | |
|------------|------------------------------|-----------|--------|----------|------------------|-----------|--------|----------|
| | AVANCE TRIMESTRAL | | | | AVANCE ACUMULADO | | | |
| | Programado | Alcanzado | EF% | SEMAFORO | Programado | Alcanzado | EF% | SEMAFORO |
| 100.00 | 100.00 | 100.00 | 100.00 | Verde | 100.00 | 100.00 | 100.00 | Verde |


DESCRIPCIÓN DE RESULTADOS Y JUSTIFICACIÓN EN CASO DE VARIACIÓN SUPERIOR A ± 10 % RESPECTO A LO PROGRAMADO
Se logró cumplir la meta programada en el 4to. trimestre


EVALUACION DEL INDICADOR

Se alcanzó la meta en el 4to. trimestre

DEPENDENCIA GENERAL: A00 DIRECCION GENERAL

DEPENDENCIA AUXILIAR: 231 Área de Coordinación Institucional


C. Deisy Gabriela Herrera Loya


VO. BO
C. Deisy Gabriela Herrera Loya

ORGANISMO DE AGUA DE CHICOLAPAN

PbRm-08b FICHA TECNICA DE SEGUIMIENTO DE INDICADORES 2025 DE GESTIÓN O ESTRATEGICO

TIPO DE FICHA: OSFEM

PILAR DE DESARROLLO / EJE TRANSVERSAL: 1 Eje 1: Cero corrupción y gobierno del pueblo y para el pueblo "Estado de Derecho y austeridad"

TEMA DE DESARROLLO: Transparencia y rendición de cuentas .

PROGRAMA PRESUPUESTARIO: 01080401 Transparencia

PROYECTO PRESUPUESTARIO: 010804010101 Vinculación ciudadana con la administración pública

OBJETIVO DEL PROGRAMA PRESUPUESTARIO: Se refiere a la obligación que tiene el sector público en el ejercicio de sus atribuciones para generar un ambiente de confianza, seguridad y franqueza, de tal forma que se tenga informada a la ciudadanía sobre las responsabilidades, procedimientos, reglas, normas y demás información que se genera en el sector, en un marco de abierta participación social y escrutinio público; así como garantizar

DEPENDENCIA GENERAL: A00 DIRECCION GENERAL

DEPENDENCIA AUXILIAR: 231 Área de Coordinación Institucional

ESTRUCTURA DEL INDICADOR

NOMBRE DEL INDICADOR: Porcentaje de seguimiento a los SPH en cumplimiento de sus obligaciones.

FÓRMULA DEL CÁLCULO: (Total de SPH que cumplen con sus obligaciones en materia de Transparencia y Acceso a la Información Pública y Protección de Datos Personales/ Total de SPH para el cumplimiento de sus obligaciones en transparencia, el acceso a la información pública y la protección de los datos personales) *100

INTERPRETACIÓN: Seguimiento a los SPH en cumplimiento de sus obligaciones

DIMENSIÓN QUE ATIENDE: Eficiencia

DESCRIPCIÓN DEL FACTOR DE COMPARACIÓN: SPH que cumplen con sus obligaciones en materia de transparencia, acceso a la información pública y Protección de datos personales

AMBITO GEOGRAFICO: Municipal

COBERTURA: Local

LINEA BASE: 2

FRECUENCIA DE MEDICIÓN: Mensual

Numero: NA 1.2

COMPORTAMIENTO DE LAS VARIABLES DURANTE EL TRIMESTRE: Octubre-Diciembre

| VARIABLE | UNIDAD DE MEDIDA | OPERACION | META ANUAL | AVANCE TRIMESTRAL | | | | AVANCE ACUMULADO | | | |
|--|------------------|-----------|------------|-------------------|-------|-----------|--------|------------------|--------|-----------|--------|
| | | | | Programado | % | Alcanzado | % | Programado | % | Alcanzado | % |
| Total de SPH que cumplen con sus obligaciones en materia de Transparencia y Acceso a la Información Pública y Protección de Datos Personales | Registro | Sumable | 2.00 | 1.00 | 50.00 | 1.00 | 100.00 | 2.00 | 100.00 | 2.00 | 100.00 |
| Total de SPH para el cumplimiento de sus obligaciones en transparencia, el acceso a la información pública y la protección de los datos personales | Registro | Sumable | 2.00 | 1.00 | 50.00 | 1.00 | 100.00 | 2.00 | 100.00 | 2.00 | 100.00 |

COMPORTAMIENTO DEL INDICADOR

DESCRIPCION DE LA META ANUAL

Seguimiento y evaluación del cumplimiento a

| META ANUAL | TRIMESTRE: Octubre-Diciembre | | | | | | | |
|------------|------------------------------|-----------|--------|----------|------------------|-----------|--------|----------|
| | AVANCE TRIMESTRAL | | | | AVANCE ACUMULADO | | | |
| | Programado | Alcanzado | EF% | SEMAFORO | Programado | Alcanzado | EF% | SEMAFORO |
| 100.00 | 100.00 | 100.00 | 100.00 | Verde | 100.00 | 100.00 | 100.00 | Verde |

DESCRIPCIÓN DE RESULTADOS Y JUSTIFICACIÓN EN CASO DE VARIACIÓN SUPERIOR A ± 10 % RESPECTO A LO PROGRAMADO


Se logró cumplir la meta programada en el 4to. trimestre


EVALUACION DEL INDICADOR

Se alcanzó la meta durante el 4to. trimestre

DEPENDENCIA GENERAL: A00 DIRECCION GENERAL

DEPENDENCIA AUXILIAR: 231 Área de Coordinación Institucional


C. Deisy Gabriela Herrera Loya


C. Deisy Gabriela Herrera Loya

ORGANISMO DE AGUA DE CHICOLAPAN

PbRm-08b FICHA TECNICA DE SEGUIMIENTO DE INDICADORES 2025 DE GESTIÓN O ESTRATEGICO

PILAR DE DESARROLLO / EJE TRANSVERSAL:

1 Eje 1: Cero corrupción y gobierno del pueblo y para el pueblo "Estado de Derecho y austeridad"

TIPO DE FICHA: OSFEM

TEMA DE DESARROLLO:

Transparencia y rendición de cuentas.

PROGRAMA PRESUPUESTARIO:

D1080401 Transparencia

PROYECTO PRESUPUESTARIO:

010804010101 Vinculación ciudadana con la administración pública

OBJETIVO DEL PROGRAMA PRESUPUESTARIO:

Se refiere a la obligación que tiene el sector público en el ejercicio de sus atribuciones para generar un ambiente de confianza, seguridad y franqueza, de tal forma que se tenga informada a la ciudadanía sobre las responsabilidades, procedimientos, reglas, normas y demás información que se genera en el sector, en un marco de abierta participación social y escrutinio público; así como garantizar

DEPENDENCIA GENERAL:

A00 DIRECCION GENERAL

DEPENDENCIA AUXILIAR:

231 Área de Coordinación Institucional

ESTRUCTURA DEL INDICADOR

NOMBRE DEL INDICADOR:

Porcentaje de solicitudes de acceso a la información con recurso de revisión.

FÓRMULA DEL CÁLCULO:

(Número de solicitudes de información con recurso de revisión/ Total de solicitudes de acceso a la información atendidas)*100

INTERPRETACIÓN:

Solicitudes de acceso a la información con recurso de revisión

DIMENSIÓN QUE ATIENDE:

Eficiencia

DESCRIPCIÓN DEL FACTOR DE COMPARACIÓN:

Número de solicitudes de información con recurso de revisión

FRECUENCIA DE MEDICIÓN:

Trimestral

AMBITO GEOGRAFICO:

Municipal

COBERTURA:

Local

LINEA BASE

3

Numero: NA 2.1

COMPORTAMIENTO DE LAS VARIABLES DURANTE EL TRIMESTRE: Octubre-Diciembre

| VARIABLE | UNIDAD DE MEDIDA | OPERACION | META ANUAL | AVANCE TRIMESTRAL | | | | AVANCE ACUMULADO | | | |
|--|------------------|-----------|------------|-------------------|-------|-----------|--------|------------------|--------|-----------|--------|
| | | | | Programado | % | Alcanzado | % | Programado | % | Alcanzado | % |
| Número de solicitudes de información con recurso de revisión | Registro | Sumable | 3.00 | 1.00 | 33.33 | 1.00 | 100.00 | 3.00 | 100.00 | 3.00 | 100.00 |
| Total de solicitudes de acceso a la información atendidas | Registro | Sumable | 3.00 | 1.00 | 33.33 | 1.00 | 100.00 | 3.00 | 100.00 | 3.00 | 100.00 |

COMPORTAMIENTO DEL INDICADOR

DESCRIPCION DE LA META ANUAL

Seguimiento a solicitudes de acceso a la información con inconformidad mediante la interposición de recursos de revisión

| META ANUAL | TRIMESTRE: Octubre-Diciembre | | | | | | | |
|------------|------------------------------|-----------|--------|----------|------------------|-----------|--------|----------|
| | AVANCE TRIMESTRAL | | | | AVANCE ACUMULADO | | | |
| | Programado | Alcanzado | EF% | SEMAFORO | Programado | Alcanzado | EF% | SEMAFORO |
| 100.00 | 100.00 | 100.00 | 100.00 | Verde | 100.00 | 100.00 | 100.00 | Verde |

DESCRIPCIÓN DE RESULTADOS Y JUSTIFICACIÓN EN CASO DE VARIACIÓN SUPERIOR A ± 10 % RESPECTO A LO PROGRAMADO
Se logró cumplir la meta programada durante el 4to. trimestre.

EVALUACION DEL INDICADOR

Se avanzó en 100% la meta comprometida para este 4to. trimestre.

DEPENDENCIA GENERAL

A00 DIRECCION GENERAL

DEPENDENCIA AUXILIAR

231 Área de Coordinación Institucional

ELABORÓ
C. Deisy Gabriela Herrera Loya

VALIDÓ
C. Deisy Gabriela Herrera Loya

ORGANISMO DE AGUA DE CHICOLAPAN

PbRm-08b FICHA TECNICA DE SEGUIMIENTO DE INDICADORES 2025 DE GESTIÓN O ESTRATEGICO

TIPO DE FICHA: OSFEM

PILAR DE DESARROLLO / EJE TRANSVERSAL: 2 Eje 2 Bienestar ambiental y acceso universal al agua "Preservación y promoción ecológica"

TEMA DE DESARROLLO: Agua para todos, hacia un nuevo modelo de gestión del agua.

PROGRAMA PRESUPUESTARIO: 02010301 Manejo de aguas residuales, drenaje y alcantarillado

PROYECTO PRESUPUESTARIO: 020103010102 Operación de infraestructura para drenaje y alcantarillado

OBJETIVO DEL PROGRAMA PRESUPUESTARIO: Considera el conjunto de procedimientos que se llevan a cabo para el tratamiento de aguas residuales y saneamiento de redes de drenaje y alcantarillado, manteniendo en condiciones adecuadas la infraestructura para proporcionar una mejor calidad de servicios a la población.

DEPENDENCIA GENERAL: C00 UNIDAD TECNICA DE OPERACIÓN

DEPENDENCIA AUXILIAR: 227 Área de Mantenimiento

ESTRUCTURA DEL INDICADOR

NOMBRE DEL INDICADOR: Tasa de variación en el fomento a la cultura de descontaminación de las aguas residuales.

FÓRMULA DEL CÁLCULO: (Total de m3 de Aguas residuales descargadas en aguas y bienes nacionales con algún tratamiento/ Total de m3 de Aguas residuales descargadas en aguas y bienes nacionales)

INTERPRETACIÓN: Fomento a la cultura de descontaminación de las aguas residuales

DIMENSIÓN QUE ATIENDE: Eficiencia

DESCRIPCIÓN DEL FACTOR DE COMPARACIÓN: Total de m3 de Aguas residuales descargadas en aguas y bienes nacionales con algún tratamiento

AMBITO GEOGRAFICO: Municipal

COBERTURA: Local

LINEA BASE

FRECUENCIA DE MEDICIÓN: Anual

Numero: NF 1

COMPORTAMIENTO DE LAS VARIABLES DURANTE EL TRIMESTRE: Octubre-Diciembre

| VARIABLE | UNIDAD DE MEDIDA | OPERACION | META ANUAL | AVANCE TRIMESTRAL | | | | AVANCE ACUMULADO | | | |
|--|------------------|-----------|------------|-------------------|--------|-----------|--------|------------------|--------|-----------|--------|
| | | | | Programado | % | Alcanzado | % | Programado | % | Alcanzado | % |
| Total de m3 de Aguas residuales descargadas en aguas y bienes nacionales con algún tratamiento | Informe | Sumable | 1.00 | 1.00 | 100.00 | 1.00 | 100.00 | 1.00 | 100.00 | 1.00 | 100.00 |
| Total de m3 de Aguas residuales descargadas en aguas y bienes nacionales | Informe | Sumable | 1.00 | 1.00 | 100.00 | 1.00 | 100.00 | 1.00 | 100.00 | 1.00 | 100.00 |

COMPORTAMIENTO DEL INDICADOR

DESCRIPCION DE LA META ANUAL

Contribuir a facilitar la planificación y el desarrollo

| META ANUAL | TRIMESTRE: Octubre-Diciembre | | | | | | | |
|------------|------------------------------|-----------|------|----------|------------------|-----------|------|----------|
| | AVANCE TRIMESTRAL | | | | AVANCE ACUMULADO | | | |
| | Programado | Alcanzado | EF% | SEMAFORO | Programado | Alcanzado | EF% | SEMAFORO |
| 0.00 | 0.00 | 0.00 | 0.00 | Verde | 0.00 | 0.00 | 0.00 | Verde |

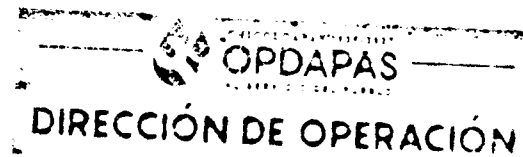
DESCRIPCIÓN DE RESULTADOS Y JUSTIFICACIÓN EN CASO DE VARIACIÓN SUPERIOR A ± 10 % RESPECTO A LO PROGRAMADO
Se cumplió la meta programada en el 4to. trimestre

EVALUACION DEL INDICADOR

Se alcanzó el objetivo de la meta programada durante el 4to. trimestre.

DEPENDENCIA GENERAL: C00 UNIDAD TECNICA DE OPERACIÓN

DEPENDENCIA AUXILIAR: 227 Área de Mantenimiento



VO. BO.
Oscar González Toledo

C. Oscar González Toledo

ELABORÓ
C. Juan Manuel Escobedo Montaña
DEPARTAMENTO DE MANTENIMIENTO

ORGANISMO DE AGUA DE CHICOLAPAN

PbRm-08b FICHA TECNICA DE SEGUIMIENTO DE INDICADORES 2025 DE GESTIÓN O ESTRATEGICO

TIPO DE FICHA: OSFEM

PILAR DE DESARROLLO / EJE TRANSVERSAL: 2 Eje 2 Bienestar ambiental y acceso universal al agua "Preservación y promoción ecológica"

TEMA DE DESARROLLO: Agua para todos, hacia un nuevo modelo de gestión del agua.

PROGRAMA PRESUPUESTARIO: 02010301 Manejo de aguas residuales, drenaje y alcantarillado

PROYECTO PRESUPUESTARIO: 020103010102 Operación de infraestructura para drenaje y alcantarillado

OBJETIVO DEL PROGRAMA PRESUPUESTARIO: Considera el conjunto de procedimientos que se llevan a cabo para el tratamiento de aguas residuales y saneamiento de redes de drenaje y alcantarillado, manteniendo en condiciones adecuadas la infraestructura para proporcionar una mejor calidad de servicios a la población.

DEPENDENCIA GENERAL: C00 UNIDAD TECNICA DE OPERACIÓN

DEPENDENCIA AUXILIAR: 227 Área de Mantenimiento

ESTRUCTURA DEL INDICADOR

NOMBRE DEL INDICADOR: Tasa de variación en los resultados obtenidos en los análisis de límites máximos permisibles de contaminantes en las descargas de aguas residuales

FÓRMULA DEL CÁLCULO: $((\text{Resultados obtenidos en los de análisis de Límites máximos permisibles de contaminantes en las descargas de aguas residuales en el año actual} / \text{Resultados obtenidos en los análisis de Límites máximos permisibles de contaminantes en las descargas de aguas residuales en el año anterior}) - 1) * 100$

INTERPRETACIÓN: Resultados obtenidos en los análisis de límites máximos permisibles de contaminantes en las descargas de aguas residuales

DIMENSIÓN QUE ATIENDE: Eficiencia

DESCRIPCIÓN DEL FACTOR DE COMPARACIÓN: Resultados obtenidos en los análisis de límites máximos permisibles de contaminantes en las descargas de aguas residuales en el año actual

AMBITO GEOGRAFICO: Municipal

COBERTURA: Local

LINEA BASE

FRECUENCIA DE MEDICIÓN: Anual

Numero: NP 1

COMPORTAMIENTO DE LAS VARIABLES DURANTE EL TRIMESTRE: Octubre-Diciembre

| VARIABLE | UNIDAD DE MEDIDA | OPERACION | META ANUAL | AVANCE TRIMESTRAL | | | | AVANCE ACUMULADO | | | |
|---|------------------|-----------|------------|-------------------|--------|-----------|--------|------------------|--------|-----------|--------|
| | | | | Programado | % | Alcanzado | % | Programado | % | Alcanzado | % |
| resultados obtenidos en los de análisis de Límites máximos permisibles de contaminantes en las descargas de aguas residuales en el año actual | Reporte | Sumable | 1.00 | 1.00 | 100.00 | 1.00 | 100.00 | 1.00 | 100.00 | 1.00 | 100.00 |
| resultados obtenidos en los análisis de Límites máximos permisibles de contaminantes en las descargas de aguas residuales en el año anterior | Reporte | Sumable | 1.00 | 1.00 | 100.00 | 1.00 | 100.00 | 1.00 | 100.00 | 1.00 | 100.00 |

COMPORTAMIENTO DEL INDICADOR

DESCRIPCION DE LA META ANUAL

El municipio cuenta con un sistema conveniente

| META ANUAL | TRIMESTRE: Octubre-Diciembre | | | | | | | |
|------------|------------------------------|-----------|------|----------|------------------|-----------|------|----------|
| | AVANCE TRIMESTRAL | | | | AVANCE ACUMULADO | | | |
| | Programado | Alcanzado | EF% | SEMAFORO | Programado | Alcanzado | EF% | SEMAFORO |
| 0.00 | 0.00 | 0.00 | 0.00 | Verde | 0.00 | 0.00 | 0.00 | Verde |

DESCRIPCIÓN DE RESULTADOS Y JUSTIFICACIÓN EN CASO DE VARIACIÓN SUPERIOR A ± 10 % RESPECTO A LO PROGRAMADO
Se logró cumplir con el objetivo de la meta programada en el 4to. trimestre

Se alcanzó la meta durante el 4to. trimestre

DEPENDENCIA GENERAL: C00 UNIDAD TECNICA DE OPERACIÓN

DEPENDENCIA AUXILIAR: 227 Área de Mantenimiento

EVALUACION DEL INDICADOR

OPDAPAS
DIRECCIÓN DE OPERACIÓN
NO. BO.
Oscar González Toledo
C. Oscar González Toledo

ELABORÓ
C. Juan Manuel Escobedo Mohaño
DEPARTAMENTO DE MANTENIMIENTO

ORGANISMO DE AGUA DE CHICOLOAPAN

PbRm-08b FICHA TECNICA DE SEGUIMIENTO DE INDICADORES 2025 DE GESTIÓN O ESTRATEGICO

TIPO DE FICHA: OSFEM

PILAR DE DESARROLLO / EJE TRANSVERSAL: 2 Eje 2 Bienestar ambiental y acceso universal al agua "Preservación y promoción ecológica"

TEMA DE DESARROLLO: Agua para todos, hacia un nuevo modelo de gestión del agua.

PROGRAMA PRESUPUESTARIO: 02010301 Manejo de aguas residuales, drenaje y alcantarillado

PROYECTO PRESUPUESTARIO: 020103010102 Operación de infraestructura para drenaje y alcantarillado

OBJETIVO DEL PROGRAMA PRESUPUESTARIO: Considera el conjunto de procedimientos que se llevan a cabo para el tratamiento de aguas residuales y saneamiento de redes de drenaje y alcantarillado, manteniendo en condiciones adecuadas la infraestructura para proporcionar una mejor calidad de servicios a la población .

DEPENDENCIA GENERAL: C00 UNIDAD TECNICA DE OPERACIÓN

DEPENDENCIA AUXILIAR: 227 Área de Mantenimiento

ESTRUCTURA DEL INDICADOR

NOMBRE DEL INDICADOR: Porcentaje de Infraestructura para el tratamiento de aguas residuales construida.

FÓRMULA DEL CÁLCULO: (Infraestructura para el tratamiento de aguas residuales construida/Infraestructura para el tratamiento de aguas residuales programada)*100

INTERPRETACIÓN:

DIMENSIÓN QUE ATIENDE: Eficiencia

DESCRIPCIÓN DEL FACTOR DE COMPARACIÓN:

AMBITO GEOGRAFICO:

COBERTURA:

LINEA BASE

Numero: NC 1 No aplica

FRECUENCIA DE MEDICIÓN: Anual

COMPORTAMIENTO DE LAS VARIABLES DURANTE EL TRIMESTRE: Octubre-Diciembre

| VARIABLE | UNIDAD DE MEDIDA | OPERACION | META ANUAL | AVANCE TRIMESTRAL | | | | AVANCE ACUMULADO | | | |
|--|------------------|-----------|------------|-------------------|------|-----------|------|------------------|------|-----------|------|
| | | | | Programado | % | Alcanzado | % | Programado | % | Alcanzado | % |
| Infraestructura para el tratamiento de aguas residuales construida | | | 0.00 | 0.00 | 0.00 | 0.00 | 0.00 | 0.00 | 0.00 | 0.00 | 0.00 |
| Infraestructura para el tratamiento de aguas residuales programada | | | 0.00 | 0.00 | 0.00 | 0.00 | 0.00 | 0.00 | 0.00 | 0.00 | 0.00 |

COMPORTAMIENTO DEL INDICADOR

DESCRIPCIÓN DE LA META ANUAL

| META ANUAL | TRIMESTRE: Octubre-Diciembre | | | | | | | |
|------------|------------------------------|-----------|------|----------|------------------|-----------|------|----------|
| | AVANCE TRIMESTRAL | | | | AVANCE ACUMULADO | | | |
| | Programado | Alcanzado | EF% | SEMAFORO | Programado | Alcanzado | EF% | SEMAFORO |
| 0.00 | 0.00 | 0.00 | 0.00 | | 0.00 | 0.00 | 0.00 | |

DESCRIPCIÓN DE RESULTADOS Y JUSTIFICACIÓN EN CASO DE VARIACIÓN SUPERIOR A ± 10 % RESPECTO A LO PROGRAMADO

EVALUACION DEL INDICADOR

DEPENDENCIA GENERAL: C00 UNIDAD TECNICA DE OPERACIÓN

DEPENDENCIA AUXILIAR: 227 Área de Mantenimiento

ELABORO
C. Juan Manuel Escobedo Montaña
DEPARTAMENTO DE MANTENIMIENTO

OPDAPAS
DIRECCIÓN DE OPERACIÓN
VO. BO.
C. Oscar González Toledo

ORGANISMO DE AGUA DE CHICOLAPAN

PbRm-08b FICHA TECNICA DE SEGUIMIENTO DE INDICADORES 2025 DE GESTIÓN O ESTRATEGICO

TIPO DE FICHA: OSFEM

PILAR DE DESARROLLO / EJE TRANSVERSAL: 2 Eje 2 Bienestar ambiental y acceso universal al agua "Preservación y promoción ecológica"

TEMA DE DESARROLLO: Agua para todos, hacia un nuevo modelo de gestión del agua.

PROGRAMA PRESUPUESTARIO: 02010301 Manejo de aguas residuales, drenaje y alcantarillado

PROYECTO PRESUPUESTARIO: 020103010102 Operación de infraestructura para drenaje y alcantarillado

OBJETIVO DEL PROGRAMA PRESUPUESTARIO: Considera el conjunto de procedimientos que se llevan a cabo para el tratamiento de aguas residuales y saneamiento de redes de drenaje y alcantarillado, manteniendo en condiciones adecuadas la infraestructura para proporcionar una mejor calidad de servicios a la población.

DEPENDENCIA GENERAL: C00 UNIDAD TECNICA DE OPERACIÓN

DEPENDENCIA AUXILIAR: 227 Área de Mantenimiento

ESTRUCTURA DEL INDICADOR

NOMBRE DEL INDICADOR: Porcentaje de metros cúbicos de aguas residuales tratadas.

FÓRMULA DEL CÁLCULO: (Metros cúbicos de aguas tratadas en el semestre actual/Metros cúbicos de aguas vertidas)*100

INTERPRETACIÓN:

DIMENSIÓN QUE ATIENDE: Eficiencia

DESCRIPCIÓN DEL FACTOR DE COMPARACIÓN:

AMBITO GEOGRAFICO:

COBERTURA:

LINEA BASE

Numero: NC 2 No aplica

FRECUENCIA DE MEDICIÓN: Semestral

COMPORTAMIENTO DE LAS VARIABLES DURANTE EL TRIMESTRE: Octubre-Diciembre

| VARIABLE | UNIDAD DE MEDIDA | OPERACION | META ANUAL | AVANCE TRIMESTRAL | | | | AVANCE ACUMULADO | | | |
|--|------------------|-----------|------------|-------------------|------|-----------|------|------------------|------|-----------|------|
| | | | | Programado | % | Alcanzado | % | Programado | % | Alcanzado | % |
| Metros cúbicos de aguas tratadas en el semestre actual | | | 0.00 | 0.00 | 0.00 | 0.00 | 0.00 | 0.00 | 0.00 | 0.00 | 0.00 |
| Metros cúbicos de aguas vertidas | | | 0.00 | 0.00 | 0.00 | 0.00 | 0.00 | 0.00 | 0.00 | 0.00 | 0.00 |

COMPORTAMIENTO DEL INDICADOR

DESCRIPCION DE LA META ANUAL

| META ANUAL | TRIMESTRE: Octubre-Diciembre | | | | | | | |
|------------|------------------------------|-----------|------|----------|------------------|-----------|------|----------|
| | AVANCE TRIMESTRAL | | | | AVANCE ACUMULADO | | | |
| | Programado | Alcanzado | EF% | SEMAFORO | Programado | Alcanzado | EF% | SEMAFORO |
| 0.00 | 0.00 | 0.00 | 0.00 | | 0.00 | 0.00 | 0.00 | |

DESCRIPCIÓN DE RESULTADOS Y JUSTIFICACIÓN EN CASO DE VARIACIÓN SUPERIOR A ± 10 % RESPECTO A LO PROGRAMADO

EVALUACION DEL INDICADOR

DEPENDENCIA GENERAL: C00 UNIDAD TECNICA DE OPERACIÓN

DEPENDENCIA AUXILIAR: 227 Área de Mantenimiento

ELABORÓ
C. Juan Manuel Escobedo Montaña
ÁREA DE MANTENIMIENTO

OPDAPAS
DIRECCIÓN DE OPERACIÓN
VO. BO.
C. Oscar González Toledo

ORGANISMO DE AGUA DE CHICOLAPAN

PbRm-08b FICHA TECNICA DE SEGUIMIENTO DE INDICADORES 2025 DE GESTIÓN O ESTRATEGICO

TIPO DE FICHA: OSFEM

PILAR DE DESARROLLO / EJE TRANSVERSAL: 2 Eje 2 Bienestar ambiental y acceso universal al agua "Preservación y promoción ecológica"

TEMA DE DESARROLLO: Agua para todos, hacia un nuevo modelo de gestión del agua.

PROGRAMA PRESUPUESTARIO: 02010301 Manejo de aguas residuales, drenaje y alcantarillado

PROYECTO PRESUPUESTARIO: 020103010102 Operación de infraestructura para drenaje y alcantarillado

OBJETIVO DEL PROGRAMA PRESUPUESTARIO: Considera el conjunto de procedimientos que se llevan a cabo para el tratamiento de aguas residuales y saneamiento de redes de drenaje y alcantarillado, manteniendo en condiciones adecuadas la infraestructura para proporcionar una mejor calidad de servicios a la población.

DEPENDENCIA GENERAL: C00 UNIDAD TECNICA DE OPERACIÓN

DEPENDENCIA AUXILIAR: 227 Área de Mantenimiento

ESTRUCTURA DEL INDICADOR

NOMBRE DEL INDICADOR: Porcentaje de mantenimientos realizados a la infraestructura de tratamiento de aguas residuales.

FÓRMULA DEL CÁLCULO: (Número de mantenimientos a la infraestructura de tratamiento de aguas residuales realizados / Total de mantenimientos a la infraestructura de tratamiento de aguas residuales programados) * 100

INTERPRETACIÓN:

DIMENSIÓN QUE ATIENDE: Eficiencia

FRECUENCIA DE MEDICIÓN: Semestral

DESCRIPCIÓN DEL FACTOR DE COMPARACIÓN:

AMBITO GEOGRAFICO:

COBERTURA:

LINEA BASE

Numero: NC 3 No aplica

COMPORTAMIENTO DE LAS VARIABLES DURANTE EL TRIMESTRE: Octubre-Diciembre

| VARIABLE | UNIDAD DE MEDIDA | OPERACION | META ANUAL | AVANCE TRIMESTRAL | | | | AVANCE ACUMULADO | | | |
|---|------------------|-----------|------------|-------------------|------|-----------|------|------------------|------|-----------|------|
| | | | | Programado | % | Alcanzado | % | Programado | % | Alcanzado | % |
| Número de mantenimientos a la infraestructura de tratamiento de aguas residuales realizados | | | 0.00 | 0.00 | 0.00 | 0.00 | 0.00 | 0.00 | 0.00 | 0.00 | 0.00 |
| Total de mantenimientos a la infraestructura de tratamiento de aguas residuales programados | | | 0.00 | 0.00 | 0.00 | 0.00 | 0.00 | 0.00 | 0.00 | 0.00 | 0.00 |

COMPORTAMIENTO DEL INDICADOR

DESCRIPCIÓN DE LA META ANUAL

| META ANUAL | TRIMESTRE: Octubre-Diciembre | | | | | | | |
|------------|------------------------------|-----------|------|----------|------------------|-----------|------|----------|
| | AVANCE TRIMESTRAL | | | | AVANCE ACUMULADO | | | |
| | Programado | Alcanzado | EF% | SEMAFORO | Programado | Alcanzado | EF% | SEMAFORO |
| 0.00 | 0.00 | 0.00 | 0.00 | | 0.00 | 0.00 | 0.00 | |

DESCRIPCIÓN DE RESULTADOS Y JUSTIFICACIÓN EN CASO DE VARIACIÓN SUPERIOR A ± 10 % RESPECTO A LO PROGRAMADO

EVALUACION DEL INDICADOR

DEPENDENCIA GENERAL: C00 UNIDAD TECNICA DE OPERACIÓN

DEPENDENCIA AUXILIAR: 227 Área de Mantenimiento

ELABORÓ
C. Juan Manuel Montano
DEPARTAMENTO DE MANTENIMIENTO

OPDAPAS
DIRECCIÓN DE OPERACIÓN
NO. 60.
C. Oscar González Toledo

ORGANISMO DE AGUA DE CHICOLAPAN

PbRm-08b FICHA TECNICA DE SEGUIMIENTO DE INDICADORES 2025 DE GESTIÓN O ESTRATEGICO

PILAR DE DESARROLLO / EJE TRANSVERSAL: 2 Eje 2 Bienestar ambiental y acceso universal al agua "Preservación y promoción ecológica"

TEMA DE DESARROLLO: Agua para todos, hacia un nuevo modelo de gestión del agua.

PROGRAMA PRESUPUESTARIO: 02010301 Manejo de aguas residuales, drenaje y alcantarillado

PROYECTO PRESUPUESTARIO: 020103010102 Operación de infraestructura para drenaje y alcantarillado

OBJETIVO DEL PROGRAMA PRESUPUESTARIO: Considera el conjunto de procedimientos que se llevan a cabo para el tratamiento de aguas residuales y saneamiento de redes de drenaje y alcantarillado, manteniendo en condiciones adecuadas la infraestructura para proporcionar una mejor calidad de servicios a la población.

DEPENDENCIA GENERAL: C00 UNIDAD TECNICA DE OPERACIÓN

DEPENDENCIA AUXILIAR: 227 Área de Mantenimiento

TIPO DE FICHA: OSFEM

NOMBRE DEL INDICADOR: Porcentaje de mantenimientos realizados a la infraestructura de drenaje y alcantarillado.

FÓRMULA DEL CÁLCULO: $(\text{Número de mantenimientos a la infraestructura de drenaje y alcantarillado realizados} / \text{Total de mantenimientos a la infraestructura de drenaje y alcantarillado programados}) * 100$

INTERPRETACIÓN: Mantenimientos realizados a la infraestructura de drenaje y alcantarillado.

DIMENSIÓN QUE ATIENDE: Eficiencia

DESCRIPCIÓN DEL FACTOR DE COMPARACIÓN: Número de mantenimientos a la infraestructura de drenaje y alcantarillado realizados

AMBITO GEOGRAFICO: Municipal

COBERTURA: Local

LINEA BASE: 2

Numero: NC 4

ESTRUCTURA DEL INDICADOR

FRECUENCIA DE MEDICIÓN: Semestral

COMPORTAMIENTO DE LAS VARIABLES DURANTE EL TRIMESTRE: Octubre-Diciembre

| VARIABLE | UNIDAD DE MEDIDA | OPERACION | META ANUAL | AVANCE TRIMESTRAL | | | | AVANCE ACUMULADO | | | |
|--|------------------|-----------|------------|-------------------|-------|-----------|--------|------------------|--------|-----------|--------|
| | | | | Programado | % | Alcanzado | % | Programado | % | Alcanzado | % |
| Número de mantenimientos a la infraestructura de drenaje y alcantarillado realizados | Reporte | Sumable | 2.00 | 1.00 | 50.00 | 1.00 | 100.00 | 2.00 | 100.00 | 2.00 | 100.00 |
| Total de mantenimientos a la infraestructura de drenaje y alcantarillado programados | Reporte | Sumable | 2.00 | 1.00 | 50.00 | 1.00 | 100.00 | 2.00 | 100.00 | 2.00 | 100.00 |

COMPORTAMIENTO DEL INDICADOR

DESCRIPCION DE LA META ANUAL

Mantenimiento correctivo a la infraestructura de drenaje y alcantarillado

| META ANUAL | TRIMESTRE: Octubre-Diciembre | | | | | | | |
|------------|------------------------------|-----------|--------|----------|------------------|-----------|--------|----------|
| | AVANCE TRIMESTRAL | | | | AVANCE ACUMULADO | | | |
| | Programado | Alcanzado | EF% | SEMAFORO | Programado | Alcanzado | EF% | SEMAFORO |
| 100.00 | 100.00 | 100.00 | 100.00 | Verde | 100.00 | 100.00 | 100.00 | Verde |

DESCRIPCIÓN DE RESULTADOS Y JUSTIFICACIÓN EN CASO DE VARIACIÓN SUPERIOR A ± 10 % RESPECTO A LO PROGRAMADO
Se alcanzó la meta programada en el 4to. trimestre

EVALUACION DEL INDICADOR

Se cumple con el objetivo de la meta durante el 4to. trimestre

DEPENDENCIA GENERAL: C00 UNIDAD TECNICA DE OPERACIÓN

DEPENDENCIA AUXILIAR: 227 Área de Mantenimiento

ELABORÓ
C. Juan Manuel Escobedo Montano
DEPARTAMENTO DE MANTENIMIENTO

OPDAPAS
DIRECCIÓN DE OPERACIÓN
C. Oscar González Toledo

ORGANISMO DE AGUA DE CHICOLAPAN

PbRm-08b FICHA TECNICA DE SEGUIMIENTO DE INDICADORES 2025 DE GESTIÓN O ESTRATEGICO

TIPO DE FICHA: OSFEM

PILAR DE DESARROLLO / EJE TRANSVERSAL: 2 Eje 2 Bienestar ambiental y acceso universal al agua "Preservación y promoción ecológica"

TEMA DE DESARROLLO: Agua para todos, hacia un nuevo modelo de gestión del agua.

PROGRAMA PRESUPUESTARIO: 02010301 Manejo de aguas residuales, drenaje y alcantarillado

PROYECTO PRESUPUESTARIO: 020103010102 Operación de infraestructura para drenaje y alcantarillado

OBJETIVO DEL PROGRAMA PRESUPUESTARIO: Considera el conjunto de procedimientos que se llevan a cabo para el tratamiento de aguas residuales y saneamiento de redes de drenaje y alcantarillado, manteniendo en condiciones adecuadas la infraestructura para proporcionar una mejor calidad de servicios a la población.

DEPENDENCIA GENERAL: C00 UNIDAD TECNICA DE OPERACIÓN

DEPENDENCIA AUXILIAR: 227 Área de Mantenimiento

ESTRUCTURA DEL INDICADOR

NOMBRE DEL INDICADOR: Porcentaje de cumplimiento en el diseño de proyectos para la construcción de Infraestructura para el tratamiento de aguas residuales.

FÓRMULA DEL CÁLCULO: $(\text{Número de proyecto diseñados para la construcción de la Infraestructura para el tratamiento de aguas residuales realizados} / \text{Total de proyectos para la construcción de la Infraestructura para el tratamiento de aguas residuales programados}) * 100$

INTERPRETACIÓN:

DIMENSIÓN QUE ATIENDE: Eficiencia

FRECUENCIA DE MEDICIÓN: Trimestral

DESCRIPCIÓN DEL FACTOR DE COMPARACIÓN:

AMBITO GEOGRAFICO:

COBERTURA:

LINEA BASE

Numero: NA 1.1 No aplica

COMPORTAMIENTO DE LAS VARIABLES DURANTE EL TRIMESTRE: Octubre-Diciembre

| VARIABLE | UNIDAD DE MEDIDA | OPERACION | META ANUAL | AVANCE TRIMESTRAL | | | | AVANCE ACUMULADO | | | |
|--|------------------|-----------|------------|-------------------|------|-----------|------|------------------|------|-----------|------|
| | | | | Programado | % | Alcanzado | % | Programado | % | Alcanzado | % |
| Número de proyecto diseñados para la construcción de la Infraestructura para el tratamiento de aguas residuales realizados | | | 0.00 | 0.00 | 0.00 | 0.00 | 0.00 | 0.00 | 0.00 | 0.00 | 0.00 |
| Total de proyectos para la construcción de la Infraestructura para el tratamiento de aguas residuales programados | | | 0.00 | 0.00 | 0.00 | 0.00 | 0.00 | 0.00 | 0.00 | 0.00 | 0.00 |

COMPORTAMIENTO DEL INDICADOR

DESCRIPCION DE LA META ANUAL

| META ANUAL | TRIMESTRE: Octubre-Diciembre | | | | | | | |
|------------|------------------------------|-----------|------|----------|------------------|-----------|------|----------|
| | AVANCE TRIMESTRAL | | | | AVANCE ACUMULADO | | | |
| | Programado | Alcanzado | EF% | SEMAFORO | Programado | Alcanzado | EF% | SEMAFORO |
| 0.00 | 0.00 | 0.00 | 0.00 | | 0.00 | 0.00 | 0.00 | |

DESCRIPCIÓN DE RESULTADOS Y JUSTIFICACIÓN EN CASO DE VARIACIÓN SUPERIOR A $\pm 10\%$ RESPECTO A LO PROGRAMADO

EVALUACION DEL INDICADOR

DEPENDENCIA GENERAL: C00 UNIDAD TECNICA DE OPERACIÓN

DEPENDENCIA AUXILIAR: 227 Área de Mantenimiento

ELABORÓ
C. Juan Manuel Escobedo Montaña
DEPARTAMENTO DE MANTENIMIENTO

OPDAPAS
DIRECCIÓN DE OPERACIÓN
VO. BO.
C. Oscar González Toledo

ORGANISMO DE AGUA DE CHICOLAPAX

PbRm-08b FICHA TECNICA DE SEGUIMIENTO DE INDICADORES 2025 DE GESTIÓN O ESTRATEGICO

TIPO DE FICHA: OSFEM

PILAR DE DESARROLLO / EJE TRANSVERSAL: 2 Eje 2 Bienestar ambiental y acceso universal al agua "Preservación y promoción ecológica"

TEMA DE DESARROLLO: Agua para todos, hacia un nuevo modelo de gestión del agua.

PROGRAMA PRESUPUESTARIO: 02010301 Manejo de aguas residuales, drenaje y alcantarillado

PROYECTO PRESUPUESTARIO: 020103010102 Operación de infraestructura para drenaje y alcantarillado

OBJETIVO DEL PROGRAMA PRESUPUESTARIO: Considera el conjunto de procedimientos que se llevan a cabo para el tratamiento de aguas residuales y saneamiento de redes de drenaje y alcantarillado, manteniendo en condiciones adecuadas la infraestructura para proporcionar una mejor calidad de servicios a la población .

DEPENDENCIA GENERAL: C00 UNIDAD TECNICA DE OPERACIÓN

DEPENDENCIA AUXILIAR: 227 Área de Mantenimiento

ESTRUCTURA DEL INDICADOR

NOMBRE DEL INDICADOR: Porcentaje de cumplimiento en la elaboración de presupuestos de los proyectos de infraestructura.

FÓRMULA DEL CÁLCULO: (Número de presupuestos para la construcción de la Infraestructura para el tratamiento de aguas residuales realizados / Total de presupuestos para la construcción de la Infraestructura para el tratamiento de aguas residuales programados) *100

INTERPRETACIÓN:

DIMENSIÓN QUE ATIENDE: Eficiencia

FRECUENCIA DE MEDICIÓN: Trimestral

DESCRIPCIÓN DEL FACTOR DE COMPARACIÓN:

AMBITO GEOGRAFICO:

COBERTURA:

LINEA BASE

Numero: NA 1.2 No aplica

COMPORTAMIENTO DE LAS VARIABLES DURANTE EL TRIMESTRE: Octubre-Diciembre

| VARIABLE | UNIDAD DE MEDIDA | OPERACION | META ANUAL | AVANCE TRIMESTRAL | | | | AVANCE ACUMULADO | | | |
|--|------------------|-----------|------------|-------------------|------|-----------|------|------------------|------|-----------|------|
| | | | | Programado | % | Alcanzado | % | Programado | % | Alcanzado | % |
| Número de presupuestos para la construcción de la Infraestructura para el tratamiento de aguas residuales realizados | | | 0.00 | 0.00 | 0.00 | 0.00 | 0.00 | 0.00 | 0.00 | 0.00 | 0.00 |
| Total de presupuestos para la construcción de la Infraestructura para el tratamiento de aguas residuales programados | | | 0.00 | 0.00 | 0.00 | 0.00 | 0.00 | 0.00 | 0.00 | 0.00 | 0.00 |

COMPORTAMIENTO DEL INDICADOR

DESCRIPCION DE LA META ANUAL

| META ANUAL | TRIMESTRE: Octubre-Diciembre | | | | | | | |
|------------|------------------------------|-----------|------|----------|------------------|-----------|------|----------|
| | AVANCE TRIMESTRAL | | | | AVANCE ACUMULADO | | | |
| | Programado | Alcanzado | EF% | SEMAFORO | Programado | Alcanzado | EF% | SEMAFORO |
| 0.00 | 0.00 | 0.00 | 0.00 | | 0.00 | 0.00 | 0.00 | |

DESCRIPCIÓN DE RESULTADOS Y JUSTIFICACIÓN EN CASO DE VARIACIÓN SUPERIOR A $\pm 10\%$ RESPECTO A LO PROGRAMADO

EVALUACION DEL INDICADOR

DEPENDENCIA GENERAL: C00 UNIDAD TECNICA DE OPERACIÓN

DEPENDENCIA AUXILIAR: 227 Área de Mantenimiento

ELABORÓ
C. Juan Manuel Escobedo Mórtaño
DEPARTAMENTO DE MANTENIMIENTO

OPDAPAS
DIRECCIÓN DE OPERACIÓN
VO. BO.
C. Oscar González Toledo

ORGANISMO DE AGUA DE CHICOLAPAN

PbRm-08b FICHA TECNICA DE SEGUIMIENTO DE INDICADORES 2025 DE GESTIÓN O ESTRATEGICO

TIPO DE FICHA: OSFEM

PILAR DE DESARROLLO / EJE TRANSVERSAL: 2 Eje 2 Bienestar ambiental y acceso universal al agua "Preservación y promoción ecológica"

TEMA DE DESARROLLO: Agua para todos, hacia un nuevo modelo de gestión del agua.

PROGRAMA PRESUPUESTARIO: 02010301 Manejo de aguas residuales, drenaje y alcantarillado

PROYECTO PRESUPUESTARIO: 020103010102 Operación de infraestructura para drenaje y alcantarillado

OBJETIVO DEL PROGRAMA PRESUPUESTARIO: Considera el conjunto de procedimientos que se llevan a cabo para el tratamiento de aguas residuales y saneamiento de redes de drenaje y alcantarillado, manteniendo en condiciones adecuadas la infraestructura para proporcionar una mejor calidad de servicios a la población .

DEPENDENCIA GENERAL: C00 UNIDAD TECNICA DE OPERACIÓN

DEPENDENCIA AUXILIAR: 227 Área de Mantenimiento

ESTRUCTURA DEL INDICADOR

NOMBRE DEL INDICADOR: Porcentaje de licitaciones de los proyectos para la construcción de la Infraestructura para el tratamiento de aguas residuales.

FÓRMULA DEL CÁLCULO: (Número de licitaciones para la construcción de la Infraestructura para el tratamiento de aguas residuales realizadas / Total de licitaciones para la construcción de la Infraestructura para el tratamiento de aguas residuales programados) *100

INTERPRETACIÓN:

DIMENSIÓN QUE ATIENDE: Eficiencia

DESCRIPCIÓN DEL FACTOR DE COMPARACIÓN:

AMBITO GEOGRAFICO:

COBERTURA:

LINEA BASE

Numero: NA 1.3 No aplica

FRECUENCIA DE MEDICIÓN: Trimestral

COMPORTAMIENTO DE LAS VARIABLES DURANTE EL TRIMESTRE: Octubre-Diciembre

| VARIABLE | UNIDAD DE MEDIDA | OPERACION | META ANUAL | AVANCE TRIMESTRAL | | | | AVANCE ACUMULADO | | | |
|--|------------------|-----------|------------|-------------------|------|-----------|------|------------------|------|-----------|------|
| | | | | Programado | % | Alcanzado | % | Programado | % | Alcanzado | % |
| Número de licitaciones para la construcción de la Infraestructura para el tratamiento de aguas residuales realizadas | | | 0.00 | 0.00 | 0.00 | 0.00 | 0.00 | 0.00 | 0.00 | 0.00 | 0.00 |
| Total de licitaciones para la construcción de la Infraestructura para el tratamiento de aguas residuales programados | | | 0.00 | 0.00 | 0.00 | 0.00 | 0.00 | 0.00 | 0.00 | 0.00 | 0.00 |

COMPORTAMIENTO DEL INDICADOR

DESCRIPCION DE LA META ANUAL

| META ANUAL | TRIMESTRE: Octubre-Diciembre | | | | | | | |
|------------|------------------------------|-----------|------|----------|------------------|-----------|------|----------|
| | AVANCE TRIMESTRAL | | | | AVANCE ACUMULADO | | | |
| | Programado | Alcanzado | EF% | SEMAFORO | Programado | Alcanzado | EF% | SEMAFORO |
| 0.00 | 0.00 | 0.00 | 0.00 | | 0.00 | 0.00 | 0.00 | |

DESCRIPCIÓN DE RESULTADOS Y JUSTIFICACIÓN EN CASO DE VARIACIÓN SUPERIOR A ± 10 % RESPECTO A LO PROGRAMADO

EVALUACION DEL INDICADOR

DEPENDENCIA GENERAL: C00 UNIDAD TECNICA DE OPERACIÓN

DEPENDENCIA AUXILIAR: 227 Área de Mantenimiento

ELABORÓ
C. Juan Manuel Escobedo Montano
DEPARTAMENTO DE MANTENIMIENTO

OPDAPAS
DIRECCIÓN DE OPERACIÓN
V.O. BO
C. Oscar González Toledo

ORGANISMO DE AGUA DE CHICOLAPAN

PbRm-08b FICHA TECNICA DE SEGUIMIENTO DE INDICADORES 2025 DE GESTIÓN O ESTRATEGICO

TIPO DE FICHA: OSFEM

PILAR DE DESARROLLO / EJE TRANSVERSAL: 2 Eje 2 Bienestar ambiental y acceso universal al agua "Preservación y promoción ecológica"

TEMA DE DESARROLLO: Agua para todos, hacia un nuevo modelo de gestión del agua.

PROGRAMA PRESUPUESTARIO: 02010301 Manejo de aguas residuales, drenaje y alcantarillado

PROYECTO PRESUPUESTARIO: 020103010102 Operación de infraestructura para drenaje y alcantarillado

OBJETIVO DEL PROGRAMA PRESUPUESTARIO: Considera el conjunto de procedimientos que se llevan a cabo para el tratamiento de aguas residuales y saneamiento de redes de drenaje y alcantarillado, manteniendo en condiciones adecuadas la infraestructura para proporcionar una mejor calidad de servicios a la población .

DEPENDENCIA GENERAL: C00 UNIDAD TECNICA DE OPERACIÓN

DEPENDENCIA AUXILIAR: 227 Área de Mantenimiento

ESTRUCTURA DEL INDICADOR

NOMBRE DEL INDICADOR: Porcentaje de caudales de aguas domiciliarias, comerciales e industriales sin tratamiento.

FÓRMULA DEL CÁLCULO: $(\text{Caudales de aguas domiciliarias comerciales e industriales sin tratamiento} / \text{Total de caudales de aguas domiciliarias comerciales e industriales recibidas}) * 100$

INTERPRETACIÓN:

DIMENSIÓN QUE ATIENDE: Eficiencia

DESCRIPCIÓN DEL FACTOR DE COMPARACIÓN:

AMBITO GEOGRAFICO:

COBERTURA:

LINEA BASE

Numero: NA 2.1 No aplica

FRECUENCIA DE MEDICIÓN: Trimestral

COMPORTAMIENTO DE LAS VARIABLES DURANTE EL TRIMESTRE: Octubre-Diciembre

| VARIABLE | UNIDAD DE MEDIDA | OPERACION | META ANUAL | AVANCE TRIMESTRAL | | | | AVANCE ACUMULADO | | | |
|---|------------------|-----------|------------|-------------------|------|-----------|------|------------------|------|-----------|------|
| | | | | Programado | % | Alcanzado | % | Programado | % | Alcanzado | % |
| Caudales de aguas domiciliarias comerciales e industriales sin tratamiento | | | 0.00 | 0.00 | 0.00 | 0.00 | 0.00 | 0.00 | 0.00 | 0.00 | 0.00 |
| Total de caudales de aguas domiciliarias comerciales e industriales recibidas | | | 0.00 | 0.00 | 0.00 | 0.00 | 0.00 | 0.00 | 0.00 | 0.00 | 0.00 |

COMPORTAMIENTO DEL INDICADOR

DESCRIPCION DE LA META ANUAL

| META ANUAL | TRIMESTRE: Octubre-Diciembre | | | | | | | |
|------------|------------------------------|-----------|------|----------|------------------|-----------|------|----------|
| | AVANCE TRIMESTRAL | | | | AVANCE ACUMULADO | | | |
| | Programado | Alcanzado | EF% | SEMAFORO | Programado | Alcanzado | EF% | SEMAFORO |
| 0.00 | 0.00 | 0.00 | 0.00 | | 0.00 | 0.00 | 0.00 | |

DESCRIPCIÓN DE RESULTADOS Y JUSTIFICACIÓN EN CASO DE VARIACIÓN SUPERIOR A $\pm 10\%$ RESPECTO A LO PROGRAMADO

EVALUACION DEL INDICADOR

DEPENDENCIA GENERAL: C00 UNIDAD TECNICA DE OPERACIÓN

DEPENDENCIA AUXILIAR: 227 Área de Mantenimiento

ELABORÓ
C. Juan Manuel Escobedo Montano
DEPARTAMENTO DE MANTENIMIENTO

OPDAPAS
DIRECCIÓN DE OPERACIÓN
VO. BO.
C. Oscar González Toledo

ORGANISMO DE AGUA DE CHICOLAPAN

PbRm-08b FICHA TECNICA DE SEGUIMIENTO DE INDICADORES 2025 DE GESTIÓN O ESTRATEGICO

TIPO DE FICHA: OSFEM

PILAR DE DESARROLLO / EJE TRANSVERSAL: 2 Eje 2 Bienestar ambiental y acceso universal al agua "Preservación y promoción ecológica"

TEMA DE DESARROLLO: Agua para todos, hacia un nuevo modelo de gestión del agua.

PROGRAMA PRESUPUESTARIO: 02010301 Manejo de aguas residuales, drenaje y alcantarillado

PROYECTO PRESUPUESTARIO: 020103010102 Operación de infraestructura para drenaje y alcantarillado

OBJETIVO DEL PROGRAMA PRESUPUESTARIO: Considera el conjunto de procedimientos que se llevan a cabo para el tratamiento de aguas residuales y saneamiento de redes de drenaje y alcantarillado, manteniendo en condiciones adecuadas la infraestructura para proporcionar una mejor calidad de servicios a la población .

DEPENDENCIA GENERAL: C00 UNIDAD TECNICA DE OPERACIÓN

DEPENDENCIA AUXILIAR: 227 Área de Mantenimiento

ESTRUCTURA DEL INDICADOR

NOMBRE DEL INDICADOR: Porcentaje de aplicación de químicos para el tratamiento de aguas residuales.

FÓRMULA DEL CÁLCULO: $(\text{Metros cúbicos de aguas residuales tratadas mediante la aplicación de químicos} / \text{Total de aguas residuales recibidas (mts3)}) * 100$

INTERPRETACIÓN:

DIMENSIÓN QUE ATIENDE: Eficiencia

DESCRIPCIÓN DEL FACTOR DE COMPARACIÓN:

AMBITO GEOGRAFICO:

COBERTURA:

LINEA BASE

Numero: NA 2.2 No aplica

FRECUENCIA DE MEDICIÓN: Trimestral

COMPORTAMIENTO DE LAS VARIABLES DURANTE EL TRIMESTRE: Octubre-Diciembre

| VARIABLE | UNIDAD DE MEDIDA | OPERACION | META ANUAL | AVANCE TRIMESTRAL | | | | AVANCE ACUMULADO | | | |
|--|------------------|-----------|------------|-------------------|------|-----------|------|------------------|------|-----------|------|
| | | | | Programado | % | Alcanzado | % | Programado | % | Alcanzado | % |
| Metros cúbicos de aguas residuales tratadas mediante la aplicación de químicos | | | 0.00 | 0.00 | 0.00 | 0.00 | 0.00 | 0.00 | 0.00 | 0.00 | 0.00 |
| Total de aguas residuales recibidas (mts3) | | | 0.00 | 0.00 | 0.00 | 0.00 | 0.00 | 0.00 | 0.00 | 0.00 | 0.00 |

COMPORTAMIENTO DEL INDICADOR

DESCRIPCION DE LA META ANUAL

| META ANUAL | TRIMESTRE: Octubre-Diciembre | | | | | | | |
|------------|------------------------------|-----------|------|----------|------------------|-----------|------|----------|
| | AVANCE TRIMESTRAL | | | | AVANCE ACUMULADO | | | |
| | Programado | Alcanzado | EF% | SEMAFORO | Programado | Alcanzado | EF% | SEMAFORO |
| 0.00 | 0.00 | 0.00 | 0.00 | | 0.00 | 0.00 | 0.00 | |

DESCRIPCIÓN DE RESULTADOS Y JUSTIFICACIÓN EN CASO DE VARIACIÓN SUPERIOR A ± 10 % RESPECTO A LO PROGRAMADO

EVALUACION DEL INDICADOR

DEPENDENCIA GENERAL: C00 UNIDAD TECNICA DE OPERACIÓN

DEPENDENCIA AUXILIAR: 227 Área de Mantenimiento

ELABORÓ
C. Juan Manuel Escobedo Montano
DEPARTAMENTO DE MANTENIMIENTO

OPDAPAS
DIRECCIÓN DE OPERACIÓN
VO. BO.
C. Oscar González Toledo

ORGANISMO DE AGUA DE CHICULOAPAN

PbRm-08b FICHA TECNICA DE SEGUIMIENTO DE INDICADORES 2025 DE GESTIÓN O ESTRATEGICO

TIPO DE FICHA: OSFEM

PILAR DE DESARROLLO / EJE TRANSVERSAL: 2 Eje 2 Bienestar ambiental y acceso universal al agua "Preservación y promoción ecológica"

TEMA DE DESARROLLO: Agua para todos, hacia un nuevo modelo de gestión del agua.

PROGRAMA PRESUPUESTARIO: 02010301 Manejo de aguas residuales, drenaje y alcantarillado

PROYECTO PRESUPUESTARIO: 020103010102 Operación de infraestructura para drenaje y alcantarillado

OBJETIVO DEL PROGRAMA PRESUPUESTARIO: Considera el conjunto de procedimientos que se llevan a cabo para el tratamiento de aguas residuales y saneamiento de redes de drenaje y alcantarillado, manteniendo en condiciones adecuadas la infraestructura para proporcionar una mejor calidad de servicios a la población .

DEPENDENCIA GENERAL: C00 UNIDAD TECNICA DE OPERACIÓN

DEPENDENCIA AUXILIAR: 227 Área de Mantenimiento

ESTRUCTURA DEL INDICADOR

NOMBRE DEL INDICADOR: Porcentaje de descarga de aguas residuales tratadas a los efluentes municipales.

FÓRMULA DEL CÁLCULO: $(\text{Descarga de aguas residuales tratadas a los efluentes municipales} / \text{Total de los efluentes municipales}) * 100$

INTERPRETACIÓN:

DIMENSIÓN QUE ATIENDE: Eficiencia

DESCRIPCIÓN DEL FACTOR DE COMPARACIÓN:

AMBITO GEOGRAFICO:

COBERTURA:

LINEA BASE

Numero: NA 2.3 No aplica

FRECUENCIA DE MEDICIÓN: Trimestral

COMPORTAMIENTO DE LAS VARIABLES DURANTE EL TRIMESTRE: Octubre-Diciembre

| VARIABLE | UNIDAD DE MEDIDA | OPERACION | META ANUAL | AVANCE TRIMESTRAL | | | | AVANCE ACUMULADO | | | |
|---|------------------|-----------|------------|-------------------|------|-----------|------|------------------|------|-----------|------|
| | | | | Programado | % | Alcanzado | % | Programado | % | Alcanzado | % |
| Descarga de aguas residuales tratadas a los efluentes municipales | | | 0.00 | 0.00 | 0.00 | 0.00 | 0.00 | 0.00 | 0.00 | 0.00 | 0.00 |
| Total de los efluentes municipales | | | 0.00 | 0.00 | 0.00 | 0.00 | 0.00 | 0.00 | 0.00 | 0.00 | 0.00 |

COMPORTAMIENTO DEL INDICADOR

DESCRIPCIÓN DE LA META ANUAL

| META ANUAL | TRIMESTRE: Octubre-Diciembre | | | | | | | |
|------------|------------------------------|-----------|------|----------|------------------|-----------|------|----------|
| | AVANCE TRIMESTRAL | | | | AVANCE ACUMULADO | | | |
| | Programado | Alcanzado | EF% | SEMAFORO | Programado | Alcanzado | EF% | SEMAFORO |
| 0.00 | 0.00 | 0.00 | 0.00 | | 0.00 | 0.00 | 0.00 | |

DESCRIPCIÓN DE RESULTADOS Y JUSTIFICACIÓN EN CASO DE VARIACIÓN SUPERIOR A ± 10 % RESPECTO A LO PROGRAMADO

EVALUACION DEL INDICADOR

DEPENDENCIA GENERAL: C00 UNIDAD TECNICA DE OPERACIÓN

DEPENDENCIA AUXILIAR: 227 Área de Mantenimiento

ELABORÓ
C. Juan Manuel Escobedo Montaña
DEPARTAMENTO DE MANTENIMIENTO

OPDAPAS
DIRECCIÓN DE OPERACIÓN
VO. BO.
C. Oscar González Toledo

ORGANISMO DE AGUA DE CHICOLAOPAN

PbRm-08b FICHA TECNICA DE SEGUIMIENTO DE INDICADORES 2025 DE GESTIÓN O ESTRATEGICO

TIPO DE FICHA: OSFEM

PILAR DE DESARROLLO / EJE TRANSVERSAL: 2 Eje 2 Bienestar ambiental y acceso universal al agua "Preservación y promoción ecológica"

TEMA DE DESARROLLO: Agua para todos, hacia un nuevo modelo de gestión del agua.

PROGRAMA PRESUPUESTARIO: 02010301 Manejo de aguas residuales, drenaje y alcantarillado

PROYECTO PRESUPUESTARIO: 020103010102 Operación de infraestructura para drenaje y alcantarillado

OBJETIVO DEL PROGRAMA PRESUPUESTARIO: Considera el conjunto de procedimientos que se llevan a cabo para el tratamiento de aguas residuales y saneamiento de redes de drenaje y alcantarillado, manteniendo en condiciones adecuadas la infraestructura para proporcionar una mejor calidad de servicios a la población .

DEPENDENCIA GENERAL: C00 UNIDAD TECNICA DE OPERACIÓN

DEPENDENCIA AUXILIAR: 227 Área de Mantenimiento

ESTRUCTURA DEL INDICADOR

NOMBRE DEL INDICADOR: Porcentaje de inspecciones realizadas a la infraestructura para el tratamiento de aguas residuales.

FÓRMULA DEL CÁLCULO: (Inspección de la infraestructura para el tratamiento de aguas residuales realizas/Inspección de la infraestructura para el tratamiento de aguas residuales programadas)*100

INTERPRETACIÓN:

DIMENSIÓN QUE ATIENDE: Eficiencia FRECUENCIA DE MEDICIÓN: Trimestral

DESCRIPCIÓN DEL FACTOR DE COMPARACIÓN:

AMBITO GEOGRAFICO:

COBERTURA:

LINEA BASE

Numero: NA 3.1 No aplica

COMPORTAMIENTO DE LAS VARIABLES DURANTE EL TRIMESTRE: Octubre-Diciembre

| VARIABLE | UNIDAD DE MEDIDA | OPERACION | META ANUAL | AVANCE TRIMESTRAL | | | | AVANCE ACUMULADO | | | |
|--|------------------|-----------|------------|-------------------|------|-----------|------|------------------|------|-----------|------|
| | | | | Programado | % | Alcanzado | % | Programado | % | Alcanzado | % |
| Inspección de la infraestructura para el tratamiento de aguas residuales realizas | | | 0.00 | 0.00 | 0.00 | 0.00 | 0.00 | 0.00 | 0.00 | 0.00 | 0.00 |
| Inspección de la infraestructura para el tratamiento de aguas residuales programadas | | | 0.00 | 0.00 | 0.00 | 0.00 | 0.00 | 0.00 | 0.00 | 0.00 | 0.00 |

COMPORTAMIENTO DEL INDICADOR

DESCRIPCIÓN DE LA META ANUAL

| META ANUAL | TRIMESTRE: Octubre-Diciembre | | | | | | | |
|------------|------------------------------|-----------|------|----------|------------------|-----------|------|----------|
| | AVANCE TRIMESTRAL | | | | AVANCE ACUMULADO | | | |
| | Programado | Alcanzado | EF% | SEMAFORO | Programado | Alcanzado | EF% | SEMAFORO |
| 0.00 | 0.00 | 0.00 | 0.00 | | 0.00 | 0.00 | 0.00 | |

DESCRIPCIÓN DE RESULTADOS Y JUSTIFICACIÓN EN CASO DE VARIACIÓN SUPERIOR A ± 10 % RESPECTO A LO PROGRAMADO

EVALUACION DEL INDICADOR

DEPENDENCIA GENERAL: C00 UNIDAD TECNICA DE OPERACIÓN

DEPENDENCIA AUXILIAR: 227 Área de Mantenimiento

ELABORÓ
G. Juan Manuel Escobedo Montano
DEPARTAMENTO DE MANTENIMIENTO

OPDAPAS
DIRECCIÓN DE OPERACIÓN
VO. SO.
C. Oscar González Toledo

ORGANISMO DE AGUA DE CHICOLAPAN

PbRm-08b FICHA TECNICA DE SEGUIMIENTO DE INDICADORES 2025 DE GESTIÓN O ESTRATEGICO

TIPO DE FICHA: OSFEM

PILAR DE DESARROLLO / EJE TRANSVERSAL: 2 Eje 2 Bienestar ambiental y acceso universal al agua "Preservación y promoción ecológica"

TEMA DE DESARROLLO: Agua para todos, hacia un nuevo modelo de gestión del agua.

PROGRAMA PRESUPUESTARIO: 02010301 Manejo de aguas residuales, drenaje y alcantarillado

PROYECTO PRESUPUESTARIO: 020103010102 Operación de infraestructura para drenaje y alcantarillado

OBJETIVO DEL PROGRAMA PRESUPUESTARIO: Considera el conjunto de procedimientos que se llevan a cabo para el tratamiento de aguas residuales y saneamiento de redes de drenaje y alcantarillado, manteniendo en condiciones adecuadas la infraestructura para proporcionar una mejor calidad de servicios a la población .

DEPENDENCIA GENERAL: C00 UNIDAD TECNICA DE OPERACIÓN

DEPENDENCIA AUXILIAR: 227 Área de Mantenimiento

ESTRUCTURA DEL INDICADOR

NOMBRE DEL INDICADOR: Porcentaje de accesorios y refacciones adquiridos para el mantenimiento de la infraestructura para el tratamiento de aguas residuales.

FÓRMULA DEL CÁLCULO: (Adquisición de los accesorios y refacciones para el mantenimiento de la infraestructura para el tratamiento de aguas residuales realizadas/Adquisición de los accesorios y refacciones para el mantenimiento de la infraestructura para el tratamiento de aguas residuales programada)*100

INTERPRETACIÓN:

DIMENSIÓN QUE ATIENDE: Eficiencia

FRECUENCIA DE MEDICIÓN: Trimestral

DESCRIPCIÓN DEL FACTOR DE COMPARACIÓN:

AMBITO GEOGRAFICO:

COBERTURA:

LINEA BASE

Numero: NA 3.2 No aplica

COMPORTAMIENTO DE LAS VARIABLES DURANTE EL TRIMESTRE: Octubre-Diciembre

| VARIABLE | UNIDAD DE MEDIDA | OPERACION | META ANUAL | AVANCE TRIMESTRAL | | | | AVANCE ACUMULADO | | | |
|--|------------------|-----------|------------|-------------------|------|-----------|------|------------------|------|-----------|------|
| | | | | Programado | % | Alcanzado | % | Programado | % | Alcanzado | % |
| Adquisición de los accesorios y refacciones para el mantenimiento de la infraestructura para el tratamiento de aguas residuales realizadas | | | 0.00 | 0.00 | 0.00 | 0.00 | 0.00 | 0.00 | 0.00 | 0.00 | 0.00 |
| Adquisición de los accesorios y refacciones para el mantenimiento de la infraestructura para el tratamiento de aguas residuales programada | | | 0.00 | 0.00 | 0.00 | 0.00 | 0.00 | 0.00 | 0.00 | 0.00 | 0.00 |

COMPORTAMIENTO DEL INDICADOR

DESCRIPCION DE LA META ANUAL


| META ANUAL | TRIMESTRE: Octubre-Diciembre | | | | | | | |
|------------|------------------------------|-----------|------|----------|------------------|-----------|------|----------|
| | AVANCE TRIMESTRAL | | | | AVANCE ACUMULADO | | | |
| | Programado | Alcanzado | EF% | SEMAFORO | Programado | Alcanzado | EF% | SEMAFORO |
| 0.00 | 0.00 | 0.00 | 0.00 | | 0.00 | 0.00 | 0.00 | |


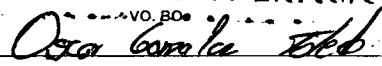
DESCRIPCIÓN DE RESULTADOS Y JUSTIFICACIÓN EN CASO DE VARIACIÓN SUPERIOR A ± 10 % RESPECTO A LO PROGRAMADO

EVALUACION DEL INDICADOR

DEPENDENCIA GENERAL: C00 UNIDAD TECNICA DE OPERACIÓN

DEPENDENCIA AUXILIAR: 227 Área de Mantenimiento

ELABORÓ: 
C. Juan Manuel Escobedo Montano
DEPARTAMENTO DE MANTENIMIENTO


DIRECCIÓN DE OPERACIÓN
VO. BO

C. Oscar González Toledo

ORGANISMO DE AGUA DE CHICOLAPAN

PbRm-08b FICHA TECNICA DE SEGUIMIENTO DE INDICADORES 2025 DE GESTIÓN O ESTRATEGICO

TIPO DE FICHA: OSFEM

PILAR DE DESARROLLO / EJE TRANSVERSAL: 2 Eje 2 Bienestar ambiental y acceso universal al agua "Preservación y promoción ecológica"

TEMA DE DESARROLLO: Agua para todos, hacia un nuevo modelo de gestión del agua.

PROGRAMA PRESUPUESTARIO: 02010301 Manejo de aguas residuales, drenaje y alcantarillado

PROYECTO PRESUPUESTARIO: 020103010102 Operación de infraestructura para drenaje y alcantarillado

OBJETIVO DEL PROGRAMA PRESUPUESTARIO: Considera el conjunto de procedimientos que se llevan a cabo para el tratamiento de aguas residuales y saneamiento de redes de drenaje y alcantarillado, manteniendo en condiciones adecuadas la infraestructura para proporcionar una mejor calidad de servicios a la población .

DEPENDENCIA GENERAL: C00 UNIDAD TECNICA DE OPERACIÓN

DEPENDENCIA AUXILIAR: 227 Área de Mantenimiento

ESTRUCTURA DEL INDICADOR

NOMBRE DEL INDICADOR: Porcentaje de mantenimientos de la infraestructura para el tratamiento de aguas residuales realizados.

FÓRMULA DEL CÁLCULO: $(\text{Mantenimiento de la infraestructura para el tratamiento de aguas residuales realizada} / \text{Mantenimiento de la infraestructura para el tratamiento de aguas residuales programada}) * 100$

INTERPRETACIÓN:

DIMENSIÓN QUE ATIENDE: Eficiencia

DESCRIPCIÓN DEL FACTOR DE COMPARACIÓN:

AMBITO GEOGRAFICO:

COBERTURA:

LINEA BASE

Numero: NA 3.3 No aplica

FRECUENCIA DE MEDICIÓN: Trimestral

COMPORTAMIENTO DE LAS VARIABLES DURANTE EL TRIMESTRE: Octubre-Diciembre

| VARIABLE | UNIDAD DE MEDIDA | OPERACION | META ANUAL | AVANCE TRIMESTRAL | | | | AVANCE ACUMULADO | | | |
|--|------------------|-----------|------------|-------------------|------|-----------|------|------------------|------|-----------|------|
| | | | | Programado | % | Alcanzado | % | Programado | % | Alcanzado | % |
| Mantenimiento de la infraestructura para el tratamiento de aguas residuales realizada | | | 0.00 | 0.00 | 0.00 | 0.00 | 0.00 | 0.00 | 0.00 | 0.00 | 0.00 |
| Mantenimiento de la infraestructura para el tratamiento de aguas residuales programada | | | 0.00 | 0.00 | 0.00 | 0.00 | 0.00 | 0.00 | 0.00 | 0.00 | 0.00 |

COMPORTAMIENTO DEL INDICADOR

DESCRIPCION DE LA META ANUAL

| META ANUAL | TRIMESTRE: Octubre-Diciembre | | | | | | | |
|------------|------------------------------|-----------|------|----------|------------------|-----------|------|----------|
| | AVANCE TRIMESTRAL | | | | AVANCE ACUMULADO | | | |
| | Programado | Alcanzado | EF% | SEMAFORO | Programado | Alcanzado | EF% | SEMAFORO |
| 0.00 | 0.00 | 0.00 | 0.00 | | 0.00 | 0.00 | 0.00 | |

DESCRIPCIÓN DE RESULTADOS Y JUSTIFICACIÓN EN CASO DE VARIACIÓN SUPERIOR A ± 10 % RESPECTO A LO PROGRAMADO

EVALUACION DEL INDICADOR

DEPENDENCIA GENERAL: C00 UNIDAD TECNICA DE OPERACIÓN

DEPENDENCIA AUXILIAR: 227 Área de Mantenimiento

ELABORÓ
Juan Manuel Espinoza
SECRETARÍA DE MANTENIMIENTO

OPDAPAS
DIRECCIÓN DE OPERACIÓN
VO. BO
Oscar González Toledo
C. Oscar González Toledo

ORGANISMO DE AGUA DE CHICOLAPAN

PbRm-08b FICHA TECNICA DE SEGUIMIENTO DE INDICADORES 2025 DE GESTIÓN O ESTRATEGICO

TIPO DE FICHA: OSFEM

PILAR DE DESARROLLO / EJE TRANSVERSAL: 2 Eje 2 Bienestar ambiental y acceso universal al agua "Preservación y promoción ecológica"

TEMA DE DESARROLLO: Agua para todos, hacia un nuevo modelo de gestión del agua.

PROGRAMA PRESUPUESTARIO: 02010301 Manejo de aguas residuales, drenaje y alcantarillado

PROYECTO PRESUPUESTARIO: 020103010102 Operación de infraestructura para drenaje y alcantarillado

OBJETIVO DEL PROGRAMA PRESUPUESTARIO: Considera el conjunto de procedimientos que se llevan a cabo para el tratamiento de aguas residuales y saneamiento de redes de drenaje y alcantarillado, manteniendo en condiciones adecuadas la infraestructura para proporcionar una mejor calidad de servicios a la población .

DEPENDENCIA GENERAL: C00 UNIDAD TECNICA DE OPERACIÓN

DEPENDENCIA AUXILIAR: 227 Área de Mantenimiento

ESTRUCTURA DEL INDICADOR

NOMBRE DEL INDICADOR: Porcentaje de mantenimientos de la infraestructura para drenaje y alcantarillado realizados.

FÓRMULA DEL CÁLCULO: $(\text{Mantenimientos a la infraestructura de drenaje y alcantarillado realizados} / \text{Mantenimientos a la infraestructura de drenaje y alcantarillado programados}) * 100$

INTERPRETACIÓN: Mantenimientos de la infraestructura para drenaje y alcantarillado realizados

DIMENSIÓN QUE ATIENDE: Eficiencia

DESCRIPCIÓN DEL FACTOR DE COMPARACIÓN: Mantenimientos a la infraestructura de drenaje y alcantarillado realizados

AMBITO GEOGRAFICO: Municipal

COBERTURA: Local

LINEA BASE: 12

Numero: NA 4.1

FRECUENCIA DE MEDICIÓN: Trimestral

COMPORTAMIENTO DE LAS VARIABLES DURANTE EL TRIMESTRE: Octubre-Diciembre

| VARIABLE | UNIDAD DE MEDIDA | OPERACION | META ANUAL | AVANCE TRIMESTRAL | | | | AVANCE ACUMULADO | | | |
|---|------------------|-----------|------------|-------------------|-------|-----------|--------|------------------|--------|-----------|--------|
| | | | | Programado | % | Alcanzado | % | Programado | % | Alcanzado | % |
| Mantenimientos a la infraestructura de drenaje y alcantarillado realizados | Reporte | Sumable | 12.00 | 3.00 | 25.00 | 3.00 | 100.00 | 12.00 | 100.00 | 12.00 | 100.00 |
| Mantenimientos a la infraestructura de drenaje y alcantarillado programados | Reporte | Sumable | 12.00 | 3.00 | 25.00 | 3.00 | 100.00 | 12.00 | 100.00 | 12.00 | 100.00 |

COMPORTAMIENTO DEL INDICADOR

DESCRIPCION DE LA META ANUAL

Mantenimiento de la infraestructura de

| META ANUAL | TRIMESTRE: Octubre-Diciembre | | | | | | | |
|------------|------------------------------|-----------|--------|----------|------------------|-----------|--------|----------|
| | AVANCE TRIMESTRAL | | | | AVANCE ACUMULADO | | | |
| | Programado | Alcanzado | EF% | SEMAFORO | Programado | Alcanzado | EF% | SEMAFORO |
| 100.00 | 100.00 | 100.00 | 100.00 | Verde | 100.00 | 100.00 | 100.00 | Verde |

DESCRIPCIÓN DE RESULTADOS Y JUSTIFICACIÓN EN CASO DE VARIACIÓN SUPERIOR A ± 10 % RESPECTO A LO PROGRAMADO

Se alcanzó la meta programada para el 4to. trimestre


EVALUACIÓN DEL INDICADOR

Se reporta el mantenimiento a la infraestructura de drenaje y alcantarillado durante el 4to. trimestre, alcanzando la meta comprometida.

DEPENDENCIA GENERAL: C00 UNIDAD TECNICA DE OPERACIÓN

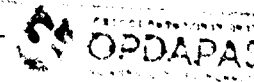
DEPENDENCIA AUXILIAR: 227 Área de Mantenimiento

ELABORÓ



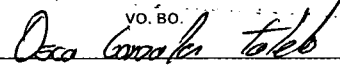
C. Juan Manuel Escobedo Contreras

DEPARTAMENTO DE MANTENIMIENTO



INSPECCIÓN DE OPERACIÓN

VO. BO.



C. Oscar González Toledo

ORGANISMO DE AGUA DE CHICOLAPAN

PbRm-08b FICHA TECNICA DE SEGUIMIENTO DE INDICADORES 2025 DE GESTIÓN O ESTRATEGICO

TIPO DE FICHA: OSFEM

PILAR DE DESARROLLO / EJE TRANSVERSAL: 2 Eje 2 Bienestar ambiental y acceso universal al agua "Preservación y promoción ecológica"

TEMA DE DESARROLLO: Agua para todos, hacia un nuevo modelo de gestión del agua.

PROGRAMA PRESUPUESTARIO: 02020301 Manejo eficiente y sustentable del agua

PROYECTO PRESUPUESTARIO: 020203010203 Agua limpia para el bienestar 020203010205 Operación y mantenimiento de infraestructura hidráulica para el suministro de agua

OBJETIVO DEL PROGRAMA PRESUPUESTARIO: Engloba el conjunto de acciones encaminadas al desarrollo de proyectos que propicien en la población el cuidado y manejo eficiente del agua, procurando la conservación del vital líquido para otorgar este servicio con calidad.

DEPENDENCIA GENERAL: C00 UNIDAD TECNICA DE OPERACIÓN

DEPENDENCIA AUXILIAR: 219 Área de de Agua Potable,220 Área de Operación

ESTRUCTURA DEL INDICADOR

NOMBRE DEL INDICADOR: Tasa de variación en las acciones encaminadas al manejo sustentable del agua potable.

FÓRMULA DEL CÁLCULO: ((Acciones encaminadas al manejo sustentable del agua potable llevadas a cabo en el año actual/Acciones encaminadas al manejo sustentable del agua potable llevadas a cabo en el año anterior)- 1) *100

INTERPRETACIÓN: Acciones encaminadas al manejo sustentable del agua potable

DIMENSIÓN QUE ATIENDE: Eficiencia FRECUENCIA DE MEDICIÓN: Anual

DESCRIPCIÓN DEL FACTOR DE COMPARACIÓN: Acciones encaminadas al manejo sustentable del agua potable llevadas a cabo en 2024

AMBITO GEOGRAFICO: Municipal

COBERTURA: Local

LINEA BASE: 1

Numero: NF 1

COMPORTAMIENTO DE LAS VARIABLES DURANTE EL TRIMESTRE: Octubre-Diciembre

| VARIABLE | UNIDAD DE MEDIDA | OPERACION | META ANUAL | AVANCE TRIMESTRAL | | | | AVANCE ACUMULADO | | | |
|--|------------------|-----------|------------|-------------------|--------|-----------|--------|------------------|--------|-----------|--------|
| | | | | Programado | % | Alcanzado | % | Programado | % | Alcanzado | % |
| Acciones encaminadas al manejo sustentable del agua potable llevadas a cabo en el año actual | Registro | Sumable | 1.00 | 1.00 | 100.00 | 1.00 | 100.00 | 1.00 | 100.00 | 1.00 | 100.00 |
| Acciones encaminadas al manejo sustentable del agua potable llevadas a cabo en el año anterior | Registro | Sumable | 1.00 | 1.00 | 100.00 | 1.00 | 100.00 | 1.00 | 100.00 | 1.00 | 100.00 |

COMPORTAMIENTO DEL INDICADOR

DESCRIPCION DE LA META ANUAL

Contribuir al manejo sustentable del agua potable

| META ANUAL | TRIMESTRE: Octubre-Diciembre | | | | | | | |
|------------|------------------------------|-----------|------|----------|------------------|-----------|------|----------|
| | AVANCE TRIMESTRAL | | | | AVANCE ACUMULADO | | | |
| | Programado | Alcanzado | EF% | SEMAFORO | Programado | Alcanzado | EF% | SEMAFORO |
| 0.00 | 0.00 | 0.00 | 0.00 | Verde | 0.00 | 0.00 | 0.00 | Verde |

DESCRIPCIÓN DE RESULTADOS Y JUSTIFICACIÓN EN CASO DE VARIACIÓN SUPERIOR A ± 10 % RESPECTO A LO PROGRAMADO
Se logró cumplir el objetivo de la meta programada en el 4to. trimestre.

EVALUACION DEL INDICADOR

Se da cumplimiento a la meta en el 4to. trimestre.

DEPENDENCIA GENERAL: C00 UNIDAD TECNICA DE OPERACIÓN

DEPENDENCIA AUXILIAR: 219 Área de de Agua Potable,220 Área de Operación

Lic. Carlos Gustavo Velázquez Acosta

Oscar González Toledo

FECHA DE ELABORACION: 27/01/2026 Hoja: 109 de 135

ORGANISMO DE AGUA DE CHICOLAPAN

PbRm-08b FICHA TECNICA DE SEGUIMIENTO DE INDICADORES 2025 DE GESTIÓN O ESTRATEGICO

TIPO DE FICHA: OSFEM

PILAR DE DESARROLLO / EJE TRANSVERSAL: 2 Eje 2 Bienestar ambiental y acceso universal al agua "Preservación y promoción ecológica"

TEMA DE DESARROLLO: Agua para todos, hacia un nuevo modelo de gestión del agua.

PROGRAMA PRESUPUESTARIO: 02020301 Manejo eficiente y sustentable del agua

PROYECTO PRESUPUESTARIO: 020203010203 Agua limpia para el bienestar 020203010205 Operación y mantenimiento de infraestructura hidráulica para el suministro de agua

OBJETIVO DEL PROGRAMA PRESUPUESTARIO: Engloba el conjunto de acciones encaminadas al desarrollo de proyectos que propicien en la población el cuidado y manejo eficiente del agua, procurando la conservación del vital líquido para otorgar este servicio con calidad .

DEPENDENCIA GENERAL: C00 UNIDAD TECNICA DE OPERACIÓN

DEPENDENCIA AUXILIAR: 219 Área de de Agua Potable,220 Área de Operación

ESTRUCTURA DEL INDICADOR

NOMBRE DEL INDICADOR: Tasa de variación de los resultados de los estudios de laboratorio para verificar los estándares de calidad del agua.

FÓRMULA DEL CALCULO: $((\text{Resultados de los estudios de laboratorio para la verificación de los estándares de calidad en el agua potable fundada en la NOM 127 en el año actual} / \text{Resultados de los estudios de laboratorio para la Verificación de los estándares de calidad en el agua potable fundada en la NOM 127 en el año anterior}) - 1) * 100$

INTERPRETACIÓN: Resultados de los estudios de laboratorio para verificar los estándares de calidad del agua.

DIMENSIÓN QUE ATIENDE: Eficiencia FRECUENCIA DE MEDICIÓN: Anual

DESCRIPCIÓN DEL FACTOR DE COMPARACIÓN: Resultados de los estudios de laboratorio para la verificación de los estándares de calidad en el agua potable fundada en la NOM 127 en el 2024

AMBITO GEOGRAFICO: Municipal

COBERTURA: Local

LINEA BASE: 1

Numero: NP 1

COMPORTAMIENTO DE LAS VARIABLES DURANTE EL TRIMESTRE: Octubre-Diciembre

| VARIABLE | UNIDAD DE MEDIDA | OPERACION | META ANUAL | AVANCE TRIMESTRAL | | | | AVANCE ACUMULADO | | | |
|---|------------------|-----------|------------|-------------------|--------|-----------|--------|------------------|--------|-----------|--------|
| | | | | Programado | % | Alcanzado | % | Programado | % | Alcanzado | % |
| Resultados de los estudios de laboratorio para la verificación de los estándares de calidad en el agua potable fundada en la NOM 127 en el año actual | Comparativo | Sumable | 1.00 | 1.00 | 100.00 | 1.00 | 100.00 | 1.00 | 100.00 | 1.00 | 100.00 |
| Resultados de los estudios de laboratorio para la Verificación de los estándares de calidad en el agua potable fundada en la NOM 127 en el año anterior | Comparativo | Sumable | 1.00 | 1.00 | 100.00 | 1.00 | 100.00 | 1.00 | 100.00 | 1.00 | 100.00 |

COMPORTAMIENTO DEL INDICADOR

DESCRIPCION DE LA META ANUAL

Los estándares de calidad en el agua potable se

| META ANUAL | TRIMESTRE: Octubre-Diciembre | | | | | | | |
|------------|------------------------------|-----------|------|----------|------------------|-----------|------|----------|
| | AVANCE TRIMESTRAL | | | | AVANCE ACUMULADO | | | |
| | Programado | Alcanzado | EF% | SEMAFORO | Programado | Alcanzado | EF% | SEMAFORO |
| 0.00 | 0.00 | 0.00 | 0.00 | Verde | 0.00 | 0.00 | 0.00 | Verde |

DESCRIPCIÓN DE RESULTADOS Y JUSTIFICACIÓN EN CASO DE VARIACIÓN SUPERIOR A $\pm 10\%$ RESPECTO A LO PROGRAMADO

Se da cumplimiento a la meta comprometida en el 4to. trimestre.

EVALUACION DEL INDICADOR

Se cumple con la meta programada durante el 4to. trimestre.

DEPENDENCIA GENERAL: C00 UNIDAD TECNICA DE OPERACIÓN

DEPENDENCIA AUXILIAR: 219 Área de de Agua Potable,220 Área de Operación

OPDAPAS
DEPARTAMENTO DE AGUA
POTABLE

Lic. Carlos Gustavo Velázquez Acosta

OPDAPAS
DIRECCIÓN DE OPERACIÓN

VO. BO.
Oscar González Toledo

C. Oscar González Toledo

PbRm-08b FICHA TECNICA DE SEGUIMIENTO DE INDICADORES 2025 DE GESTIÓN O ESTRATEGICO

ORGANISMO DE AGUA DE CHICOLAPAX

TIPO DE FICHA: OSFEM

PILAR DE DESARROLLO / EJE TRANSVERSAL: 2 Eje 2 Bienestar ambiental y acceso universal al agua "Preservación y promoción ecológica"

TEMA DE DESARROLLO: Agua para todos, hacia un nuevo modelo de gestión del agua.

PROGRAMA PRESUPUESTARIO: 02020301 Manejo eficiente y sustentable del agua

PROYECTO PRESUPUESTARIO: 020203010203 Agua limpia para el bienestar 020203010205 Operación y mantenimiento de infraestructura hidráulica para el suministro de agua

OBJETIVO DEL PROGRAMA PRESUPUESTARIO: Engloba el conjunto de acciones encaminadas al desarrollo de proyectos que propicien en la población el cuidado y manejo eficiente del agua, procurando la conservación del vital líquido para otorgar este servicio con calidad.

DEPENDENCIA GENERAL: C00 UNIDAD TECNICA DE OPERACIÓN

DEPENDENCIA AUXILIAR: 219 Área de de Agua Potable, 220 Área de Operación

ESTRUCTURA DEL INDICADOR

NOMBRE DEL INDICADOR: Porcentaje de cumplimiento en la construcción de infraestructura hidráulica de agua potable.

FÓRMULA DEL CÁLCULO: (Infraestructura hidráulica para el suministro de agua potable construida / Infraestructura hidráulica para el suministro de agua potable programada) * 100

INTERPRETACIÓN:

DIMENSIÓN QUE ATIENDE: Eficiencia

FRECUENCIA DE MEDICIÓN: Semestral

DESCRIPCIÓN DEL FACTOR DE COMPARACIÓN:

AMBITO GEOGRAFICO:

COBERTURA:

LINEA BASE

Numero: NC 1 No aplica

COMPORTAMIENTO DE LAS VARIABLES DURANTE EL TRIMESTRE: Octubre-Diciembre

| VARIABLE | UNIDAD DE MEDIDA | OPERACION | META ANUAL | AVANCE TRIMESTRAL | | | | AVANCE ACUMULADO | | | |
|--|------------------|-----------|------------|-------------------|------|-----------|------|------------------|------|-----------|------|
| | | | | Programado | % | Alcanzado | % | Programado | % | Alcanzado | % |
| Infraestructura hidráulica para el suministro de agua potable construida | | | 0.00 | 0.00 | 0.00 | 0.00 | 0.00 | 0.00 | 0.00 | 0.00 | 0.00 |
| Infraestructura hidráulica para el suministro de agua potable programada | | | 0.00 | 0.00 | 0.00 | 0.00 | 0.00 | 0.00 | 0.00 | 0.00 | 0.00 |

COMPORTAMIENTO DEL INDICADOR

DESCRIPCIÓN DE LA META ANUAL

| META ANUAL | TRIMESTRE: Octubre-Diciembre | | | | | | | |
|------------|------------------------------|-----------|------|----------|------------------|-----------|------|----------|
| | AVANCE TRIMESTRAL | | | | AVANCE ACUMULADO | | | |
| | Programado | Alcanzado | EF% | SEMAFORO | Programado | Alcanzado | EF% | SEMAFORO |
| 0.00 | 0.00 | 0.00 | 0.00 | | 0.00 | 0.00 | 0.00 | |

DESCRIPCIÓN DE RESULTADOS Y JUSTIFICACIÓN EN CASO DE VARIACIÓN SUPERIOR A ± 10 % RESPECTO A LO PROGRAMADO

EVALUACION DEL INDICADOR

DEPENDENCIA GENERAL: C00 UNIDAD TECNICA DE OPERACION

DEPENDENCIA AUXILIAR: 219 Área de de Agua Potable, 220 Área de Operación

OPDAPAS
DEPARTAMENTO DE AGUA
POTABLE
ELABORÓ:
Lic. Carlos Gustavo Vázquez Aróstegui

OPDAPAS
DIRECCIÓN DE OPERACIÓN
VO. BO.
Oscar González Toledo
C. Oscar González Toledo

ORGANISMO DE AGUA DE CHICOLAAPAN

PbRm-08b FICHA TECNICA DE SEGUIMIENTO DE INDICADORES 2025 DE GESTIÓN O ESTRATEGICO

TIPO DE FICHA: OSFEM

PILAR DE DESARROLLO / EJE TRANSVERSAL: 2 Eje 2 Bienestar ambiental y acceso universal al agua "Preservación y promoción ecológica"

TEMA DE DESARROLLO: Agua para todos, hacia un nuevo modelo de gestión del agua.

PROGRAMA PRESUPUESTARIO: 02020301 Manejo eficiente y sustentable del agua

PROYECTO PRESUPUESTARIO: 020203010203 Agua limpia para el bienestar 020203010205 Operación y mantenimiento de infraestructura hidraulica para el suministro de agua

OBJETIVO DEL PROGRAMA PRESUPUESTARIO: Engloba el conjunto de acciones encaminadas al desarrollo de proyectos que propicien en la población el cuidado y manejo eficiente del agua, procurando la conservación del vital liquido para otorgar este servicio con calidad .

DEPENDENCIA GENERAL: C00 UNIDAD TECNICA DE OPERACIÓN

DEPENDENCIA AUXILIAR: 219 Área de de Agua Potable,220 Área de Operación

ESTRUCTURA DEL INDICADOR

NOMBRE DEL INDICADOR: Promedio de suministro de agua potable por habitante

FÓRMULA DEL CÁLCULO: (Metros cúbicos distribuidos de agua potable / Población beneficiada) * 100

INTERPRETACIÓN:

DIMENSIÓN QUE ATIENDE: Eficiencia

DESCRIPCIÓN DEL FACTOR DE COMPARACIÓN:

AMBITO GEOGRAFICO:

COBERTURA:

LÍNEA BASE

Numero: NC 2 No aplica

FRECUENCIA DE MEDICIÓN: Semestral

COMPORTAMIENTO DE LAS VARIABLES DURANTE EL TRIMESTRE: Octubre-Diciembre

| VARIABLE | UNIDAD DE MEDIDA | OPERACION | META ANUAL | AVANCE TRIMESTRAL | | | | AVANCE ACUMULADO | | | |
|---|------------------|-----------|------------|-------------------|------|-----------|------|------------------|------|-----------|------|
| | | | | Programado | % | Alcanzado | % | Programado | % | Alcanzado | % |
| Metros cúbicos distribuidos de agua potable | | | 0.00 | 0.00 | 0.00 | 0.00 | 0.00 | 0.00 | 0.00 | 0.00 | 0.00 |
| Población beneficiada | | | 0.00 | 0.00 | 0.00 | 0.00 | 0.00 | 0.00 | 0.00 | 0.00 | 0.00 |

COMPORTAMIENTO DEL INDICADOR

DESCRIPCION DE LA META ANUAL

| META ANUAL | TRIMESTRE: Octubre-Diciembre | | | | | | | |
|------------|------------------------------|-----------|------|----------|------------------|-----------|------|----------|
| | AVANCE TRIMESTRAL | | | | AVANCE ACUMULADO | | | |
| | Programado | Alcanzado | EF% | SEMAFORO | Programado | Alcanzado | EF% | SEMAFORO |
| 0.00 | 0.00 | 0.00 | 0.00 | | 0.00 | 0.00 | 0.00 | |

DESCRIPCIÓN DE RESULTADOS Y JUSTIFICACIÓN EN CASO DE VARIACIÓN SUPERIOR A ± 10 % RESPECTO A LO PROGRAMADO

EVALUACION DEL INDICADOR

DEPENDENCIA GENERAL: C00 UNIDAD TECNICA DE OPERACIÓN

DEPENDENCIA AUXILIAR: 219 Área de de Agua Potable,220 Área de Operación

OPDAPAS
DEPARTAMENTO DE AGUA
POTABLE

Lic. Carlos Gustavo Velázquez Acosta

OPDAPAS
DIRECCIÓN DE OPERACIÓN

VO. BO.
Oscar González Toledo

C. Oscar González Toledo

ORGANISMO DE AGUA DE CHICOLAPAN

PbRm-08b FICHA TECNICA DE SEGUIMIENTO DE INDICADORES 2025 DE GESTIÓN O ESTRATEGICO

TIPO DE FICHA: OSFEM

PILAR DE DESARROLLO / EJE TRANSVERSAL: 2 Eje 2 Bienestar ambiental y acceso universal al agua "Preservación y promoción ecológica"

TEMA DE DESARROLLO: Agua para todos, hacia un nuevo modelo de gestión del agua.

PROGRAMA PRESUPUESTARIO: 02020301 Manejo eficiente y sustentable del agua

PROYECTO PRESUPUESTARIO: 020203010203 Agua limpia para el bienestar 020203010205 Operación y mantenimiento de infraestructura hidraulica para el suministro de agua

OBJETIVO DEL PROGRAMA PRESUPUESTARIO: Engloba el conjunto de acciones encaminadas al desarrollo de proyectos que propicien en la población el cuidado y manejo eficiente del agua, procurando la conservación del vital liquido para otorgar este servicio con calidad.

DEPENDENCIA GENERAL: C00 UNIDAD TECNICA DE OPERACIÓN

DEPENDENCIA AUXILIAR: 219 Área de de Agua Potable,220 Área de Operación

ESTRUCTURA DEL INDICADOR

NOMBRE DEL INDICADOR: Porcentaje de cumplimiento en el abastecimiento de agua potable.

FÓRMULA DEL CÁLCULO: $((\text{Agua potable suministrada a la población} / \text{Suministro de agua potable programada}) * 100)$

INTERPRETACIÓN:

DIMENSIÓN QUE ATIENDE: Eficiencia FRECUENCIA DE MEDICIÓN: Semestral

DESCRIPCIÓN DEL FACTOR DE COMPARACIÓN:

AMBITO GEOGRAFICO:

COBERTURA:

LINEA BASE

Numero: NC 3 No aplica

COMPORTAMIENTO DE LAS VARIABLES DURANTE EL TRIMESTRE: Octubre-Diciembre

| VARIABLE | UNIDAD DE MEDIDA | OPERACION | META ANUAL | AVANCE TRIMESTRAL | | | | AVANCE ACUMULADO | | | |
|--|------------------|-----------|------------|-------------------|------|-----------|------|------------------|------|-----------|------|
| | | | | Programado | % | Alcanzado | % | Programado | % | Alcanzado | % |
| Agua potable suministrada a la población | | | 0.00 | 0.00 | 0.00 | 0.00 | 0.00 | 0.00 | 0.00 | 0.00 | 0.00 |
| Suministro de agua potable programada | | | 0.00 | 0.00 | 0.00 | 0.00 | 0.00 | 0.00 | 0.00 | 0.00 | 0.00 |

COMPORTAMIENTO DEL INDICADOR

DESCRIPCION DE LA META ANUAL

| META ANUAL | TRIMESTRE: Octubre-Diciembre | | | | | | | |
|------------|------------------------------|-----------|------|----------|------------------|-----------|------|----------|
| | AVANCE TRIMESTRAL | | | | AVANCE ACUMULADO | | | |
| | Programado | Alcanzado | EF% | SEMAFORO | Programado | Alcanzado | EF% | SEMAFORO |
| 0.00 | 0.00 | 0.00 | 0.00 | | 0.00 | 0.00 | 0.00 | |

DESCRIPCIÓN DE RESULTADOS Y JUSTIFICACIÓN EN CASO DE VARIACIÓN SUPERIOR A ± 10 % RESPECTO A LO PROGRAMADO

EVALUACION DEL INDICADOR

DEPENDENCIA GENERAL: C00 UNIDAD TECNICA DE OPERACIÓN

DEPENDENCIA AUXILIAR: 219 Área de de Agua Potable,220 Área de Operación

OPDAPAS
DEPARTAMENTO DE AGUA
Lic. Carlos

OPDAPAS
DIRECCIÓN DE OPERACIÓN
VO. BO.
Oscar González Toledo
C. Oscar González Toledo

ORGANISMO DE AGUA DE CHICOLAPAN

PbRm-08b FICHA TECNICA DE SEGUIMIENTO DE INDICADORES 2025 DE GESTIÓN O ESTRATEGICO

TIPO DE FICHA: OSFEM

PILAR DE DESARROLLO / EJE TRANSVERSAL: 2 Eje 2 Bienestar ambiental y acceso universal al agua "Preservación y promoción ecológica"

TEMA DE DESARROLLO: Agua para todos, hacia un nuevo modelo de gestión del agua.

PROGRAMA PRESUPUESTARIO: 02020301 Manejo eficiente y sustentable del agua

PROYECTO PRESUPUESTARIO: 020203010203 Agua limpia para el bienestar 020203010205 Operación y mantenimiento de infraestructura hidráulica para el suministro de agua

OBJETIVO DEL PROGRAMA PRESUPUESTARIO: Engloba el conjunto de acciones encaminadas al desarrollo de proyectos que propicien en la población el cuidado y manejo eficiente del agua, procurando la conservación del vital líquido para otorgar este servicio con calidad .

DEPENDENCIA GENERAL: C00 UNIDAD TECNICA DE OPERACIÓN

DEPENDENCIA AUXILIAR: 219 Área de de Agua Potable,220 Área de Operación

ESTRUCTURA DEL INDICADOR

NOMBRE DEL INDICADOR: Porcentaje de cumplimiento de los mantenimientos a la infraestructura hidráulica.

FÓRMULA DEL CÁLCULO: $(\text{Acciones de mantenimiento a la infraestructura hidráulica para el suministro de agua potable a la población realizado} / \text{Acciones de mantenimiento a la infraestructura hidráulica para el suministro de agua potable a la población programado}) * 100$

INTERPRETACIÓN: Cumplimiento de los mantenimientos a la infraestructura hidráulica

DIMENSIÓN QUE ATIENDE: Eficiencia FRECUENCIA DE MEDICIÓN: Semestral

DESCRIPCIÓN DEL FACTOR DE COMPARACIÓN: Acciones de mantenimiento a la infraestructura hidráulica para el suministro de agua potable a la población

AMBITO GEOGRAFICO: Municipal

COBERTURA: Local

LINEA BASE: 2

Numero: NC 4

COMPORTAMIENTO DE LAS VARIABLES DURANTE EL TRIMESTRE: Octubre-Diciembre

| VARIABLE | UNIDAD DE MEDIDA | OPERACION | META ANUAL | AVANCE TRIMESTRAL | | | | AVANCE ACUMULADO | | | |
|--|------------------|-----------|------------|-------------------|-------|-----------|--------|------------------|--------|-----------|--------|
| | | | | Programado | % | Alcanzado | % | Programado | % | Alcanzado | % |
| Acciones de mantenimiento a la infraestructura hidráulica para el suministro de agua potable a la población realizado | Reporte | Sumable | 2.00 | 1.00 | 50.00 | 1.00 | 100.00 | 2.00 | 100.00 | 2.00 | 100.00 |
| Acciones de mantenimiento a la infraestructura hidráulica para el suministro de agua potable a la población programado | Reporte | Sumable | 2.00 | 1.00 | 50.00 | 1.00 | 100.00 | 2.00 | 100.00 | 2.00 | 100.00 |

COMPORTAMIENTO DEL INDICADOR

DESCRIPCION DE LA METAANUAL

Mantenimiento realizado a la infraestructura

| METAANUAL | TRIMESTRE: Octubre-Diciembre | | | | | | | |
|-----------|------------------------------|-----------|--------|----------|------------------|-----------|--------|----------|
| | AVANCE TRIMESTRAL | | | | AVANCE ACUMULADO | | | |
| | Programado | Alcanzado | EF% | SEMAFORO | Programado | Alcanzado | EF% | SEMAFORO |
| 100.00 | 100.00 | 100.00 | 100.00 | Verde | 100.00 | 100.00 | 100.00 | Verde |

DESCRIPCIÓN DE RESULTADOS Y JUSTIFICACIÓN EN CASO DE VARIACIÓN SUPERIOR A ± 10 % RESPECTO A LO PROGRAMADO
Se logró cumplir la meta programada en el 4to. trimestre

EVALUACION DEL INDICADOR

Se alcanzó la meta comprometida durante el 4to. trimestre

DEPENDENCIA GENERAL: C00 UNIDAD TECNICA DE OPERACIÓN

DEPENDENCIA AUXILIAR: 219 Área de de Agua Potable,220 Área de Operación

OPDAPAS
DEPARTAMENTO DE AGUA
Lic. Carlos Gustavo Velázquez Acosta

OPDAPAS
DIRECCIÓN DE OPERACIÓN
YO. BO.
C. Oscar González Toledo

ORGANISMO DE AGUA DE CHICOLAPAN

PbRm-08b FICHA TECNICA DE SEGUIMIENTO DE INDICADORES 2025 DE GESTIÓN O ESTRATEGICO

TIPO DE FICHA: OSFEM

PILAR DE DESARROLLO / EJE TRANSVERSAL: 2 Eje 2 Bienestar ambiental y acceso universal al agua "Preservación y promoción ecológica"

TEMA DE DESARROLLO: Agua para todos, hacia un nuevo modelo de gestión del agua.

PROGRAMA PRESUPUESTARIO: 02020301 Manejo eficiente y sustentable del agua

PROYECTO PRESUPUESTARIO: 020203010203 Agua limpia para el bienestar

020203010205 Operación y mantenimiento de infraestructura hidráulica para el suministro de agua

OBJETIVO DEL PROGRAMA PRESUPUESTARIO: Engloba el conjunto de acciones encaminadas al desarrollo de proyectos que propicien en la población el cuidado y manejo eficiente del agua, procurando la conservación del vital líquido para otorgar este servicio con calidad .

DEPENDENCIA GENERAL: C00 UNIDAD TECNICA DE OPERACIÓN

DEPENDENCIA AUXILIAR: 219 Área de de Agua Potable,220 Área de Operación

ESTRUCTURA DEL INDICADOR

NOMBRE DEL INDICADOR: Porcentaje de supervisiones realizadas al funcionamiento de la infraestructura hidráulica de agua potable.

FÓRMULA DEL CÁLCULO: (Supervisiones realizadas al funcionamiento de la infraestructura hidráulica para el suministro de agua potable/Supervisiones programadas al funcionamiento de la infraestructura hidráulica para el suministro de agua potable) *100

INTERPRETACIÓN: Supervisiones realizadas al funcionamiento de la infraestructura hidráulica de agua potable

DIMENSIÓN QUE ATIENDE: Eficiencia

FRECUENCIA DE MEDICIÓN: Trimestral

DESCRIPCIÓN DEL FACTOR DE COMPARACIÓN: Supervisiones realizadas al funcionamiento de la infraestructura hidráulica para el suministro de agua potable

AMBITO GEOGRAFICO: Municipal

COBERTURA: Local.

LÍNEA BASE: 4

Numero: NC 5

COMPORTAMIENTO DE LAS VARIABLES DURANTE EL TRIMESTRE: Octubre-Diciembre

| VARIABLE | UNIDAD DE MEDIDA | OPERACION | META ANUAL | AVANCE TRIMESTRAL | | | | AVANCE ACUMULADO | | | |
|---|------------------|-----------|------------|-------------------|-------|-----------|--------|------------------|--------|-----------|--------|
| | | | | Programado | % | Alcanzado | % | Programado | % | Alcanzado | % |
| Supervisiones realizadas al funcionamiento de la infraestructura hidráulica para el suministro de agua potable | Reporte | Sumable | 4.00 | 1.00 | 25.00 | 1.00 | 100.00 | 4.00 | 100.00 | 4.00 | 100.00 |
| Supervisiones programadas al funcionamiento de la infraestructura hidráulica para el suministro de agua potable | Reporte | Sumable | 4.00 | 1.00 | 25.00 | 1.00 | 100.00 | 4.00 | 100.00 | 4.00 | 100.00 |

COMPORTAMIENTO DEL INDICADOR

DESCRIPCION DE LA META ANUAL

Infraestructura hidráulica vigilada para el

| META ANUAL | TRIMESTRE: Octubre-Diciembre | | | | | | | |
|------------|------------------------------|-----------|--------|----------|------------------|-----------|--------|----------|
| | AVANCE TRIMESTRAL | | | | AVANCE ACUMULADO | | | |
| | Programado | Alcanzado | EF% | SEMAFORO | Programado | Alcanzado | EF% | SEMAFORO |
| 100.00 | 100.00 | 100.00 | 100.00 | Verde | 100.00 | 100.00 | 100.00 | Verde |

DESCRIPCIÓN DE RESULTADOS Y JUSTIFICACIÓN EN CASO DE VARIACIÓN SUPERIOR A ± 10 % RESPECTO A LO PROGRAMADO

Se alcanzó la meta programada durante el 4to. trimestre

EVALUACION DEL INDICADOR

Se supervisó por parte del OPDAPAS el funcionamiento de la infraestructura hidráulica durante el 4to. trimestre

DEPENDENCIA GENERAL: C00 UNIDAD TECNICA DE OPERACIÓN

DEPENDENCIA AUXILIAR: 219 Área de de Agua Potable,220 Área de Operación

OPDAPAS
DEPARTAMENTO DE AGUA
POTABLE
Lic. Carlos Gustavo Velázquez Acosta

OPDAPAS
DIRECCIÓN DE OPERACIÓN
VO. BO.
C. Oscar González Toledo

ORGANISMO DE AGUA DE CHICOLAPAN

PbRm-08b FICHA TECNICA DE SEGUIMIENTO DE INDICADORES 2025 DE GESTIÓN O ESTRATEGICO

TIPO DE FICHA: OSFEM

PILAR DE DESARROLLO / EJE TRANSVERSAL: 2 Eje 2 Bienestar ambiental y acceso universal al agua "Preservación y promoción ecológica"

TEMA DE DESARROLLO: Agua para todos, hacia un nuevo modelo de gestión del agua.

PROGRAMA PRESUPUESTARIO: 02020301 Manejo eficiente y sustentable del agua

PROYECTO PRESUPUESTARIO: 020203010203 Agua limpia para el bienestar 020203010205 Operación y mantenimiento de infraestructura hidraulica para el suministro de agua

OBJETIVO DEL PROGRAMA PRESUPUESTARIO: Engloba el conjunto de acciones encaminadas al desarrollo de proyectos que propicien en la población el cuidado y manejo eficiente del agua, procurando la conservación del vital liquido para otorgar este servicio con calidad.

DEPENDENCIA GENERAL: C00 UNIDAD TECNICA DE OPERACIÓN

DEPENDENCIA AUXILIAR: 219 Área de de Agua Potable, 220 Área de Operación

ESTRUCTURA DEL INDICADOR

NOMBRE DEL INDICADOR: Porcentaje de acciones encaminadas a la recarga de mantos acuíferos realizadas.

FÓRMULA DEL CÁLCULO: (Acciones encaminadas a la recarga de mantos acuíferos realizadas/Acciones para la recarga de mantos acuíferos programadas)*100

INTERPRETACIÓN:

DIMENSIÓN QUE ATIENDE: Eficiencia FRECUENCIA DE MEDICIÓN: Trimestral

DESCRIPCIÓN DEL FACTOR DE COMPARACIÓN:

AMBITO GEOGRAFICO:

COBERTURA:

LINEA BASE

Numero: NC 6 No aplica

COMPORTAMIENTO DE LAS VARIABLES DURANTE EL TRIMESTRE: Octubre-Diciembre

| VARIABLE | UNIDAD DE MEDIDA | OPERACION | META ANUAL | AVANCE TRIMESTRAL | | | | AVANCE ACUMULADO | | | |
|--|------------------|-----------|------------|-------------------|------|-----------|------|------------------|------|-----------|------|
| | | | | Programado | % | Alcanzado | % | Programado | % | Alcanzado | % |
| Acciones encaminadas a la recarga de mantos acuíferos realizadas | | | 0.00 | 0.00 | 0.00 | 0.00 | 0.00 | 0.00 | 0.00 | 0.00 | 0.00 |
| Acciones para la recarga de mantos acuíferos programadas | | | 0.00 | 0.00 | 0.00 | 0.00 | 0.00 | 0.00 | 0.00 | 0.00 | 0.00 |

COMPORTAMIENTO DEL INDICADOR

DESCRIPCIÓN DE LA META ANUAL

| META ANUAL | TRIMESTRE: Octubre-Diciembre | | | | | | | |
|------------|------------------------------|-----------|------|----------|------------------|-----------|------|----------|
| | AVANCE TRIMESTRAL | | | | AVANCE ACUMULADO | | | |
| | Programado | Alcanzado | EF% | SEMAFORO | Programado | Alcanzado | EF% | SEMAFORO |
| 0.00 | 0.00 | 0.00 | 0.00 | | 0.00 | 0.00 | 0.00 | |

DESCRIPCIÓN DE RESULTADOS Y JUSTIFICACIÓN EN CASO DE VARIACIÓN SUPERIOR A ± 10 % RESPECTO A LO PROGRAMADO

EVALUACION DEL INDICADOR

DEPENDENCIA GENERAL: C00 UNIDAD TECNICA DE OPERACIÓN

DEPENDENCIA AUXILIAR: 219 Área de de Agua Potable, 220 Área de Operación

OPDAPAS
DEPARTAMENTO DE AGUA
POTABLE
Lic. Carlos Gustavo Velázquez Acosta

OPDAPAS
DIRECCIÓN DE OPERACIÓN
VO. BO.
C. Oscar González Toledo

ORGANISMO DE AGUA DE CHICOLAPAN

PbRm-08b FICHA TECNICA DE SEGUIMIENTO DE INDICADORES 2025 DE GESTIÓN O ESTRATEGICO

TIPO DE FICHA: OSFEM

PILAR DE DESARROLLO / EJE TRANSVERSAL: 2 Eje 2 Bienestar ambiental y acceso universal al agua "Preservación y promoción ecológica"

TEMA DE DESARROLLO: Agua para todos, hacia un nuevo modelo de gestión del agua.

PROGRAMA PRESUPUESTARIO: 02020301 Manejo eficiente y sustentable del agua

PROYECTO PRESUPUESTARIO: 020203010203 Agua limpia para el bienestar 020203010205 Operación y mantenimiento de infraestructura hidráulica para el suministro de agua

OBJETIVO DEL PROGRAMA PRESUPUESTARIO: Engloba el conjunto de acciones encaminadas al desarrollo de proyectos que propicien en la población el cuidado y manejo eficiente del agua, procurando la conservación del vital líquido para otorgar este servicio con calidad .

DEPENDENCIA GENERAL: C00 UNIDAD TECNICA DE OPERACIÓN

DEPENDENCIA AUXILIAR: 219 Área de de Agua Potable,220 Área de Operación

ESTRUCTURA DEL INDICADOR

NOMBRE DEL INDICADOR: Porcentaje de conferencias, talleres, cursos y/o eventos en materia de cultura del agua realizados.

FÓRMULA DEL CÁLCULO: (Numero de conferencias, talleres, cursos y/o eventos en materia de cultura del agua realizado/ Total de conferencias, talleres, cursos y/o eventos programados)*100

INTERPRETACIÓN: Conferencias, talleres, cursos y/o eventos en materia de cultura del agua realizados

DIMENSIÓN QUE ATIENDE: Eficiencia FRECUENCIA DE MEDICIÓN: Trimestral

DESCRIPCIÓN DEL FACTOR DE COMPARACIÓN: Numero de conferencias, talleres, cursos y/o eventos en materia de cultura del agua

AMBITO GEOGRAFICO: Municipal

COBERTURA: Local

LINEA BASE: 4

Numero: NC 7

COMPORTAMIENTO DE LAS VARIABLES DURANTE EL TRIMESTRE: Octubre-Diciembre

| VARIABLE | UNIDAD DE MEDIDA | OPERACION | META ANUAL | AVANCE TRIMESTRAL | | | | AVANCE ACUMULADO | | | |
|---|------------------|-----------|------------|-------------------|-------|-----------|--------|------------------|--------|-----------|--------|
| | | | | Programado | % | Alcanzado | % | Programado | % | Alcanzado | % |
| Numero de conferencias, talleres, cursos y/o eventos en materia de cultura del agua realizado | Reporte | Sumable | 4.00 | 1.00 | 25.00 | 1.00 | 100.00 | 4.00 | 100.00 | 4.00 | 100.00 |
| Total de conferencias, talleres, cursos y/o eventos programados | Reporte | Sumable | 4.00 | 1.00 | 25.00 | 1.00 | 100.00 | 4.00 | 100.00 | 4.00 | 100.00 |

COMPORTAMIENTO DEL INDICADOR

DESCRIPCION DE LA META ANUAL

Acciones orientadas a fortalecer la cultura del

| META ANUAL | TRIMESTRE: Octubre-Diciembre | | | | | | | |
|------------|------------------------------|-----------|--------|----------|------------------|-----------|--------|----------|
| | AVANCE TRIMESTRAL | | | | AVANCE ACUMULADO | | | |
| | Programado | Alcanzado | EF% | SEMAFORO | Programado | Alcanzado | EF% | SEMAFORO |
| 100.00 | 100.00 | 100.00 | 100.00 | Verde | 100.00 | 100.00 | 100.00 | Verde |

DESCRIPCIÓN DE RESULTADOS Y JUSTIFICACIÓN EN CASO DE VARIACIÓN SUPERIOR A ±10 % RESPECTO A LO PROGRAMADO

Se alcanzó la meta programada para el 4to. trimestre

EVALUACION DEL INDICADOR

Se cuenta con el reporte de acciones orientadas a fortalecer la cultura del agua durante el 4to. trimestre.

DEPENDENCIA GENERAL: C00 UNIDAD TECNICA DE OPERACIÓN

DEPENDENCIA AUXILIAR: 219 Área de de Agua Potable,220 Área de Operación

OPDAPAS
ELABORÓ
DEPARTAMENTO DE AGUA
POTABLE
Lic. Carlos

CHICOLAPAN 2025-2027
OPDAPAS
AL SERVICIO DEL PUEBLO
DIRECCIÓN DE OPERACIÓN
VO. BO:
Oscar González Toledo
C. Oscar González Toledo

ORGANISMO DE AGUA DE CHICOLAPAN

PbRm-08b FICHA TECNICA DE SEGUIMIENTO DE INDICADORES 2025 DE GESTIÓN O ESTRATEGICO

TIPO DE FICHA: OSFEM

PILAR DE DESARROLLO / EJE TRANSVERSAL: 2 Eje 2 Bienestar ambiental y acceso universal al agua "Preservación y promoción ecológica"

TEMA DE DESARROLLO: Agua para todos, hacia un nuevo modelo de gestión del agua.

PROGRAMA PRESUPUESTARIO: 02020301 Manejo eficiente y sustentable del agua

PROYECTO PRESUPUESTARIO: 020203010203 Agua limpia para el bienestar 020203010205 Operación y mantenimiento de infraestructura hidráulica para el suministro de agua

OBJETIVO DEL PROGRAMA PRESUPUESTARIO: Engloba el conjunto de acciones encaminadas al desarrollo de proyectos que propicien en la población el cuidado y manejo eficiente del agua, procurando la conservación del vital líquido para otorgar este servicio con calidad.

DEPENDENCIA GENERAL: C00 UNIDAD TECNICA DE OPERACIÓN

DEPENDENCIA AUXILIAR: 219 Área de de Agua Potable, 220 Área de Operación

ESTRUCTURA DEL INDICADOR

NOMBRE DEL INDICADOR: Porcentaje de obras de infraestructura hidráulica para el suministro de agua potable construidas.

FÓRMULA DEL CÁLCULO: (Obras de infraestructura hidráulica para el suministro de agua potable construidas/Obras de infraestructura hidráulica para el suministro de agua potable programadas)*100

INTERPRETACIÓN:

DIMENSIÓN QUE ATIENDE: Eficiencia FRECUENCIA DE MEDICIÓN: Mensual

DESCRIPCIÓN DEL FACTOR DE COMPARACIÓN:

AMBITO GEOGRAFICO:

COBERTURA:

LINEA BASE:

Numero: NA 1.1 No aplica

COMPORTAMIENTO DE LAS VARIABLES DURANTE EL TRIMESTRE: Octubre-Diciembre

| VARIABLE | UNIDAD DE MEDIDA | OPERACION | META ANUAL | AVANCE TRIMESTRAL | | | | AVANCE ACUMULADO | | | |
|--|------------------|-----------|------------|-------------------|------|-----------|------|------------------|------|-----------|------|
| | | | | Programado | % | Alcanzado | % | Programado | % | Alcanzado | % |
| Obras de infraestructura hidráulica para el suministro de agua potable construidas | | | 0.00 | 0.00 | 0.00 | 0.00 | 0.00 | 0.00 | 0.00 | 0.00 | 0.00 |
| Obras de infraestructura hidráulica para el suministro de agua potable programadas | | | 0.00 | 0.00 | 0.00 | 0.00 | 0.00 | 0.00 | 0.00 | 0.00 | 0.00 |

COMPORTAMIENTO DEL INDICADOR

DESCRIPCION DE LA META ANUAL

| META ANUAL | TRIMESTRE: Octubre-Diciembre | | | | | | | |
|------------|------------------------------|-----------|------|----------|------------------|-----------|------|----------|
| | AVANCE TRIMESTRAL | | | | AVANCE ACUMULADO | | | |
| | Programado | Alcanzado | EF% | SEMAFORO | Programado | Alcanzado | EF% | SEMAFORO |
| 0.00 | 0.00 | 0.00 | 0.00 | | 0.00 | 0.00 | 0.00 | |

DESCRIPCIÓN DE RESULTADOS Y JUSTIFICACIÓN EN CASO DE VARIACIÓN SUPERIOR A ± 10 % RESPECTO A LO PROGRAMADO

EVALUACION DEL INDICADOR

DEPENDENCIA GENERAL: C00 UNIDAD TECNICA DE OPERACIÓN

DEPENDENCIA AUXILIAR: 219 Área de de Agua Potable, 220 Área de Operación

OPDAPAS
DEPARTAMENTO DE AGUA
Lic. Carlos...

OPDAPAS
DIRECCIÓN DE OPERACIÓN
YO. BO.
Oscar González Toledo
C. Oscar González Toledo

ORGANISMO DE AGUA DE CHICOLAPAN

PbRm-08b FICHA TECNICA DE SEGUIMIENTO DE INDICADORES 2025 DE GESTIÓN O ESTRATEGICO

TIPO DE FICHA: OSFEM

PILAR DE DESARROLLO / EJE TRANSVERSAL: 2 Eje 2 Bienestar ambiental y acceso universal al agua "Preservación y promoción ecológica"

TEMA DE DESARROLLO: Agua para todos, hacia un nuevo modelo de gestión del agua.

PROGRAMA PRESUPUESTARIO: 02020301 Manejo eficiente y sustentable del agua

PROYECTO PRESUPUESTARIO: 020203010203 Agua limpia para el bienestar 020203010205 Operación y mantenimiento de infraestructura hidráulica para el suministro de agua

OBJETIVO DEL PROGRAMA PRESUPUESTARIO: Engloba el conjunto de acciones encaminadas al desarrollo de proyectos que propicien en la población el cuidado y manejo eficiente del agua, procurando la conservación del vital líquido para otorgar este servicio con calidad.

DEPENDENCIA GENERAL: C00 UNIDAD TECNICA DE OPERACIÓN

DEPENDENCIA AUXILIAR: 219 Área de de Agua Potable, 220 Área de Operación

ESTRUCTURA DEL INDICADOR

NOMBRE DEL INDICADOR: Porcentaje de equipamiento de obras de infraestructura hidráulica de agua potable.

FÓRMULA DEL CÁLCULO: (Obras de infraestructura hidráulica para el suministro de agua potable con equipamiento electromecánico realizadas/Obras de infraestructura hidráulica para el suministro de agua potable)*100

INTERPRETACIÓN:

DIMENSIÓN QUE ATIENDE: Eficiencia FRECUENCIA DE MEDICIÓN: Mensual

DESCRIPCIÓN DEL FACTOR DE COMPARACIÓN:

AMBITO GEOGRAFICO:

COBERTURA:

LINEA BASE

Numero: NA 1.2 No aplica

COMPORTAMIENTO DE LAS VARIABLES DURANTE EL TRIMESTRE: Octubre-Diciembre

| VARIABLE | UNIDAD DE MEDIDA | OPERACION | META ANUAL | AVANCE TRIMESTRAL | | | | AVANCE ACUMULADO | | | |
|---|------------------|-----------|------------|-------------------|------|-----------|------|------------------|------|-----------|------|
| | | | | Programado | % | Alcanzado | % | Programado | % | Alcanzado | % |
| Obras de infraestructura hidráulica para el suministro de agua potable con equipamiento electromecánico realizadas | | | 0.00 | 0.00 | 0.00 | 0.00 | 0.00 | 0.00 | 0.00 | 0.00 | 0.00 |
| Obras de infraestructura hidráulica para el suministro de agua potable con equipamiento electromecánico programadas | | | 0.00 | 0.00 | 0.00 | 0.00 | 0.00 | 0.00 | 0.00 | 0.00 | 0.00 |

COMPORTAMIENTO DEL INDICADOR

DESCRIPCION DE LA META ANUAL

| META ANUAL | TRIMESTRE: Octubre-Diciembre | | | | | | | |
|------------|------------------------------|-----------|------|----------|------------------|-----------|------|----------|
| | AVANCE TRIMESTRAL | | | | AVANCE ACUMULADO | | | |
| | Programado | Alcanzado | EF% | SEMAFORO | Programado | Alcanzado | EF% | SEMAFORO |
| 0.00 | 0.00 | 0.00 | 0.00 | | 0.00 | 0.00 | 0.00 | |

DESCRIPCIÓN DE RESULTADOS Y JUSTIFICACIÓN EN CASO DE VARIACIÓN SUPERIOR A ± 10 % RESPECTO A LO PROGRAMADO

EVALUACION DEL INDICADOR

DEPENDENCIA GENERAL: C00 UNIDAD TECNICA DE OPERACIÓN

DEPENDENCIA AUXILIAR: 219 Área de de Agua Potable, 220 Área de Operación

OPDAPAS
DEPARTAMENTO DE AGUA
LIC. OSCAR GONZÁLEZ TOLEDO

OPDAPAS
DIRECCIÓN DE OPERACIÓN
VO. BO.
Oscar González Toledo
C. Oscar González Toledo

ORGANISMO DE AGUA DE CHICOLAPAN

PbRm-08b FICHA TECNICA DE SEGUIMIENTO DE INDICADORES 2025 DE GESTIÓN O ESTRATEGICO

TIPO DE FICHA: OSFEM

PILAR DE DESARROLLO / EJE TRANSVERSAL: 2 Eje 2 Bienestar ambiental y acceso universal al agua "Preservación y promoción ecológica"

TEMA DE DESARROLLO: Agua para todos, hacia un nuevo modelo de gestión del agua.

PROGRAMA PRESUPUESTARIO: 02020301 Manejo eficiente y sustentable del agua

PROYECTO PRESUPUESTARIO: 020203010203 Agua limpia para el bienestar 020203010205 Operación y mantenimiento de infraestructura hidráulica para el suministro de agua

OBJETIVO DEL PROGRAMA PRESUPUESTARIO: Engloba el conjunto de acciones encaminadas al desarrollo de proyectos que propicien en la población el cuidado y manejo eficiente del agua, procurando la conservación del vital líquido para otorgar este servicio con calidad .

DEPENDENCIA GENERAL: C00 UNIDAD TECNICA DE OPERACIÓN

DEPENDENCIA AUXILIAR: 219 Área de de Agua Potable,220 Área de Operación

ESTRUCTURA DEL INDICADOR

NOMBRE DEL INDICADOR: Porcentaje en la electrificación de las obras de infraestructura de agua potable.

FÓRMULA DEL CÁLCULO: (Obras de infraestructura hidráulica para el suministro de agua potable electrificadas/Obras de infraestructura hidráulica para el suministro de agua potable para electrificación programadas)*100

INTERPRETACIÓN:

DIMENSIÓN QUE ATIENDE: Eficiencia FRECUENCIA DE MEDICIÓN: Mensual

DESCRIPCIÓN DEL FACTOR DE COMPARACIÓN:

AMBITO GEOGRAFICO:

COBERTURA:

LINEA BASE

Numero: NA 1.3 No aplica

COMPORTAMIENTO DE LAS VARIABLES DURANTE EL TRIMESTRE: Octubre-Diciembre

| VARIABLE | UNIDAD DE MEDIDA | OPERACION | META ANUAL | AVANCE TRIMESTRAL | | | | AVANCE ACUMULADO | | | |
|---|------------------|-----------|------------|-------------------|------|-----------|------|------------------|------|-----------|------|
| | | | | Programado | % | Alcanzado | % | Programado | % | Alcanzado | % |
| Obras de infraestructura hidráulica para el suministro de agua potable electrificadas | | | 0.00 | 0.00 | 0.00 | 0.00 | 0.00 | 0.00 | 0.00 | 0.00 | 0.00 |
| Obras de infraestructura hidráulica para el suministro de agua potable para electrificación programadas | | | 0.00 | 0.00 | 0.00 | 0.00 | 0.00 | 0.00 | 0.00 | 0.00 | 0.00 |

COMPORTAMIENTO DEL INDICADOR

DESCRIPCION DE LA METAANUAL

| META ANUAL | TRIMESTRE: Octubre-Diciembre | | | | | | | |
|------------|------------------------------|-----------|------|----------|------------------|-----------|------|----------|
| | AVANCE TRIMESTRAL | | | | AVANCE ACUMULADO | | | |
| | Programado | Alcanzado | EF% | SEMAFORO | Programado | Alcanzado | EF% | SEMAFORO |
| 0.00 | 0.00 | 0.00 | 0.00 | | 0.00 | 0.00 | 0.00 | |

DESCRIPCIÓN DE RESULTADOS Y JUSTIFICACIÓN EN CASO DE VARIACIÓN SUPERIOR A ± 10 % RESPECTO A LO PROGRAMADO

EVALUACION DEL INDICADOR

DEPENDENCIA GENERAL: C00 UNIDAD TECNICA DE OPERACIÓN

DEPENDENCIA AUXILIAR: 219 Área de de Agua Potable,220 Área de Operación

OPDAPAS
DEPARTAMENTO DE AGUA POTABLE
Lic. Carlos Gustavo Velázquez Arce

CHICOLAPAN 2025-2027
OPDAPAS
AL SERVICIO DEL PUEBLO
DIRECCIÓN DE OPERACIÓN
VO. BO.
Oscar González Toledo
C. Oscar González Toledo

ORGANISMO DE AGUA DE CHICLOAPAN

PbRm-08b FICHA TECNICA DE SEGUIMIENTO DE INDICADORES 2025 DE GESTIÓN O ESTRATEGICO

TIPO DE FICHA: OSFEM

PILAR DE DESARROLLO / EJE TRANSVERSAL: 2 Eje 2 Bienestar ambiental y acceso universal al agua "Preservación y promoción ecológica"

TEMA DE DESARROLLO: Agua para todos, hacia un nuevo modelo de gestión del agua.

PROGRAMA PRESUPUESTARIO: 02020301 Manejo eficiente y sustentable del agua

PROYECTO PRESUPUESTARIO: 020203010203 Agua limpia para el bienestar 020203010205 Operación y mantenimiento de infraestructura hidráulica para el suministro de agua

OBJETIVO DEL PROGRAMA PRESUPUESTARIO: Engloba el conjunto de acciones encaminadas al desarrollo de proyectos que propicien en la población el cuidado y manejo eficiente del agua, procurando la conservación del vital líquido para otorgar este servicio con calidad.

DEPENDENCIA GENERAL: C00 UNIDAD TECNICA DE OPERACIÓN

DEPENDENCIA AUXILIAR: 219 Área de de Agua Potable, 220 Área de Operación

ESTRUCTURA DEL INDICADOR

NOMBRE DEL INDICADOR: Porcentaje en el cumplimiento de los procesos administrativos para la conclusión de las obras de infraestructura hidráulica para el suministro de agua potable.

FÓRMULA DEL CÁLCULO: (Procesos administrativos para la conclusión de las obras de infraestructura hidráulica para el suministro de agua potable cumplidos/Procesos administrativos para la conclusión de las obras de infraestructura hidráulica para el suministro de agua potable programados)*100

INTERPRETACIÓN:

DIMENSIÓN QUE ATIENDE: Eficiencia FRECUENCIA DE MEDICIÓN: Mensual

DESCRIPCIÓN DEL FACTOR DE COMPARACIÓN:

AMBITO GEOGRAFICO:

COBERTURA:

LINEA BASE

Numero: NA 1.4 No aplica

COMPORTAMIENTO DE LAS VARIABLES DURANTE EL TRIMESTRE: Octubre-Diciembre

| VARIABLE | UNIDAD DE MEDIDA | OPERACION | META ANUAL | AVANCE TRIMESTRAL | | | | AVANCE ACUMULADO | | | |
|---|------------------|-----------|------------|-------------------|------|-----------|------|------------------|------|-----------|------|
| | | | | Programado | % | Alcanzado | % | Programado | % | Alcanzado | % |
| Procesos administrativos para la conclusión de las obras de infraestructura hidráulica para el suministro de agua potable cumplidos | | | 0.00 | 0.00 | 0.00 | 0.00 | 0.00 | 0.00 | 0.00 | 0.00 | 0.00 |
| Procesos administrativos para la conclusión de las obras de infraestructura hidráulica para el suministro de agua potable programados | | | 0.00 | 0.00 | 0.00 | 0.00 | 0.00 | 0.00 | 0.00 | 0.00 | 0.00 |

COMPORTAMIENTO DEL INDICADOR

DESCRIPCION DE LA META ANUAL

| META ANUAL | TRIMESTRE: Octubre-Diciembre | | | | | | | |
|------------|------------------------------|-----------|------|----------|------------------|-----------|------|----------|
| | AVANCE TRIMESTRAL | | | | AVANCE ACUMULADO | | | |
| | Programado | Alcanzado | EF% | SEMAFORO | Programado | Alcanzado | EF% | SEMAFORO |
| 0.00 | 0.00 | 0.00 | 0.00 | | 0.00 | 0.00 | 0.00 | |

DESCRIPCIÓN DE RESULTADOS Y JUSTIFICACIÓN EN CASO DE VARIACIÓN SUPERIOR A ± 10 % RESPECTO A LO PROGRAMADO

EVALUACION DEL INDICADOR

DEPENDENCIA GENERAL: C00 UNIDAD TECNICA DE OPERACIÓN

DEPENDENCIA AUXILIAR: 219 Área de de Agua Potable, 220 Área de Operación

OPDAPAS
DEPARTAMENTO DE AGUA POTABLE
Lic. Carlos Guzmán Velázquez Agosto

OPDAPAS
DIRECCIÓN DE OPERACIÓN
YO. BO.
C. Oscar González Toledo

ORGANISMO DE AGUA DE CHICOLAPAN

PbRm-08b FICHA TECNICA DE SEGUIMIENTO DE INDICADORES 2025 DE GESTIÓN O ESTRATEGICO

TIPO DE FICHA: OSFEM

PILAR DE DESARROLLO / EJE TRANSVERSAL: 2 Eje 2 Bienestar ambiental y acceso universal al agua "Preservación y promoción ecológica"

TEMA DE DESARROLLO: Agua para todos, hacia un nuevo modelo de gestión del agua.

PROGRAMA PRESUPUESTARIO: 02020301 Manejo eficiente y sustentable del agua

PROYECTO PRESUPUESTARIO: 020203010203 Agua limpia para el bienestar 020203010205 Operación y mantenimiento de infraestructura hidráulica para el suministro de agua

OBJETIVO DEL PROGRAMA PRESUPUESTARIO: Engloba el conjunto de acciones encaminadas al desarrollo de proyectos que propicien en la población el cuidado y manejo eficiente del agua, procurando la conservación del vital líquido para otorgar este servicio con calidad .

DEPENDENCIA GENERAL: C00 UNIDAD TECNICA DE OPERACIÓN

DEPENDENCIA AUXILIAR: 219 Área de de Agua Potable,220 Área de Operación

ESTRUCTURA DEL INDICADOR

NOMBRE DEL INDICADOR: Porcentaje de obras concluidas de infraestructura de agua potable entregadas.

FÓRMULA DEL CÁLCULO: (Obras concluidas de infraestructura hidráulica para el suministro de agua potable entregadas/Obras concluidas de infraestructura hidráulica para el suministro de agua potable en proceso de entrega)*100

INTERPRETACIÓN:

DIMENSIÓN QUE ATIENDE: Eficiencia FRECUENCIA DE MEDICIÓN: Mensual

DESCRIPCIÓN DEL FACTOR DE COMPARACIÓN:

AMBITO GEOGRAFICO:

COBERTURA:

LINEA BASE

Numero: NA 1.5 No aplica

COMPORTAMIENTO DE LAS VARIABLES DURANTE EL TRIMESTRE: Octubre-Diciembre

| VARIABLE | UNIDAD DE MEDIDA | OPERACION | META ANUAL | AVANCE TRIMESTRAL | | | | AVANCE ACUMULADO | | | |
|---|------------------|-----------|------------|-------------------|------|-----------|------|------------------|------|-----------|------|
| | | | | Programado | % | Alcanzado | % | Programado | % | Alcanzado | % |
| Obras concluidas de infraestructura hidráulica para el suministro de agua potable entregadas | | | 0.00 | 0.00 | 0.00 | 0.00 | 0.00 | 0.00 | 0.00 | 0.00 | 0.00 |
| Obras concluidas de infraestructura hidráulica para el suministro de agua potable en proceso de entrega | | | 0.00 | 0.00 | 0.00 | 0.00 | 0.00 | 0.00 | 0.00 | 0.00 | 0.00 |

COMPORTAMIENTO DEL INDICADOR

DESCRIPCION DE LA META ANUAL

| META ANUAL | TRIMESTRE: Octubre-Diciembre | | | | | | | |
|------------|------------------------------|-----------|------|----------|------------------|-----------|------|----------|
| | AVANCE TRIMESTRAL | | | | AVANCE ACUMULADO | | | |
| | Programado | Alcanzado | EF% | SEMAFORO | Programado | Alcanzado | EF% | SEMAFORO |
| 0.00 | 0.00 | 0.00 | 0.00 | | 0.00 | 0.00 | 0.00 | |

DESCRIPCIÓN DE RESULTADOS Y JUSTIFICACIÓN EN CASO DE VARIACIÓN SUPERIOR A ± 10 % RESPECTO A LO PROGRAMADO

EVALUACION DEL INDICADOR

DEPENDENCIA GENERAL: C00 UNIDAD TECNICA DE OPERACIÓN

DEPENDENCIA AUXILIAR: 219 Área de de Agua Potable,220 Área de Operación

OPDAPAS
DEPARTAMENTO DE AGUA POTABLE
C. Oscar González Toledo

OPDAPAS
DIRECCIÓN DE OPERACIÓN
VO. BO.
C. Oscar González Toledo

ORGANISMO DE AGUA DE CHICOLAPAN

PbRm-08b FICHA TECNICA DE SEGUIMIENTO DE INDICADORES 2025 DE GESTIÓN O ESTRATEGICO

TIPO DE FICHA: OSFEM

PILAR DE DESARROLLO / EJE TRANSVERSAL: 2 Eje 2 Bienestar ambiental y acceso universal al agua "Preservación y promoción ecológica"

TEMA DE DESARROLLO: Agua para todos, hacia un nuevo modelo de gestión del agua.

PROGRAMA PRESUPUESTARIO: 02020301 Manejo eficiente y sustentable del agua

PROYECTO PRESUPUESTARIO: 020203010203 Agua limpia para el bienestar 020203010205 Operación y mantenimiento de infraestructura hidraulica para el suministro de agua

OBJETIVO DEL PROGRAMA PRESUPUESTARIO: Engloba el conjunto de acciones encaminadas al desarrollo de proyectos que propicien en la población el cuidado y manejo eficiente del agua, procurando la conservación del vital liquido para otorgar este servicio con calidad .

DEPENDENCIA GENERAL: C00 UNIDAD TECNICA DE OPERACIÓN

DEPENDENCIA AUXILIAR: 219 Área de de Agua Potable,220 Área de Operación

ESTRUCTURA DEL INDICADOR

NOMBRE DEL INDICADOR: Porcentaje de extracción del agua potable de las fuentes de abastecimiento.

FÓRMULA DEL CÁLCULO: (Volumenes de agua potable de las fuentes de abastecimiento extraídas /Volumenes de agua potable de las fuentes de abastecimiento para extracción programadas)*100

INTERPRETACIÓN:

DIMENSIÓN QUE ATIENDE: Eficiencia FRECUENCIA DE MEDICIÓN: Mensual

DESCRIPCIÓN DEL FACTOR DE COMPARACIÓN:

AMBITO GEOGRAFICO:

COBERTURA:

LINEA BASE

Numero: NA 2.1 No aplica

COMPORTAMIENTO DE LAS VARIABLES DURANTE EL TRIMESTRE: Octubre-Diciembre

| VARIABLE | UNIDAD DE MEDIDA | OPERACION | META ANUAL | AVANCE TRIMESTRAL | | | | AVANCE ACUMULADO | | | |
|--|------------------|-----------|------------|-------------------|------|-----------|------|------------------|------|-----------|------|
| | | | | Programado | % | Alcanzado | % | Programado | % | Alcanzado | % |
| Volumenes de agua potable de las fuentes de abastecimiento extraídas | | | 0.00 | 0.00 | 0.00 | 0.00 | 0.00 | 0.00 | 0.00 | 0.00 | 0.00 |
| Volumenes de agua potable de las fuentes de abastecimiento para extracción programadas | | | 0.00 | 0.00 | 0.00 | 0.00 | 0.00 | 0.00 | 0.00 | 0.00 | 0.00 |

COMPORTAMIENTO DEL INDICADOR

DESCRIPCION DE LA META ANUAL

| META ANUAL | TRIMESTRE: Octubre-Diciembre | | | | | | | |
|------------|------------------------------|-----------|------|----------|------------------|-----------|------|----------|
| | AVANCE TRIMESTRAL | | | | AVANCE ACUMULADO | | | |
| | Programado | Alcanzado | EF% | SEMAFORO | Programado | Alcanzado | EF% | SEMAFORO |
| 0.00 | 0.00 | 0.00 | 0.00 | | 0.00 | 0.00 | 0.00 | |

DESCRIPCIÓN DE RESULTADOS Y JUSTIFICACIÓN EN CASO DE VARIACIÓN SUPERIOR A ± 10 % RESPECTO A LO PROGRAMADO

EVALUACION DEL INDICADOR

DEPENDENCIA GENERAL: C00 UNIDAD TECNICA DE OPERACIÓN

DEPENDENCIA AUXILIAR: 219 Área de de Agua Potable,220 Área de Operación

OPDAPAS
DEPARTAMENTO DE AGUA POTABLE

Lic. Carlos Gustavo Velazquez Acosta

OPDAPAS
DIRECCIÓN DE OPERACIÓN

VO. BO.
Oscar González Toledo

ORGANISMO DE AGUA DE CHICOLAPAN

PbRm-08b FICHA TECNICA DE SEGUIMIENTO DE INDICADORES 2025 DE GESTIÓN O ESTRATEGICO

TIPO DE FICHA: OSFEM

PILAR DE DESARROLLO / EJE TRANSVERSAL: 2 Eje 2 Bienestar ambiental y acceso universal al agua "Preservación y promoción ecológica"

TEMA DE DESARROLLO: Agua para todos, hacia un nuevo modelo de gestión del agua.

PROGRAMA PRESUPUESTARIO: 02020301 Manejo eficiente y sustentable del agua

PROYECTO PRESUPUESTARIO: 020203010203 Agua limpia para el bienestar 020203010205 Operación y mantenimiento de infraestructura hidráulica para el suministro de agua

OBJETIVO DEL PROGRAMA PRESUPUESTARIO: Engloba el conjunto de acciones encaminadas al desarrollo de proyectos que propicien en la población el cuidado y manejo eficiente del agua, procurando la conservación del vital líquido para otorgar este servicio con calidad.

DEPENDENCIA GENERAL: C00 UNIDAD TECNICA DE OPERACIÓN

DEPENDENCIA AUXILIAR: 219 Área de de Agua Potable, 220 Área de Operación

ESTRUCTURA DEL INDICADOR

NOMBRE DEL INDICADOR: Porcentaje de agua potable clorada para consumo de la población.

FÓRMULA DEL CÁLCULO: (Volumenes de agua potable para consumo de la población clorada/Volumenes de agua potable para consumo de la población programada para cloración)*100

INTERPRETACIÓN:

DIMENSIÓN QUE ATIENDE: Eficiencia FRECUENCIA DE MEDICIÓN: Mensual

DESCRIPCIÓN DEL FACTOR DE COMPARACIÓN:

AMBITO GEOGRAFICO:

COBERTURA:

LINEA BASE

Numero: NA 2.2 No aplica

COMPORTAMIENTO DE LAS VARIABLES DURANTE EL TRIMESTRE: Octubre-Diciembre

| VARIABLE | UNIDAD DE MEDIDA | OPERACION | META ANUAL | AVANCE TRIMESTRAL | | | | AVANCE ACUMULADO | | | |
|--|------------------|-----------|------------|-------------------|------|-----------|------|------------------|------|-----------|------|
| | | | | Programado | % | Alcanzado | % | Programado | % | Alcanzado | % |
| Volumenes de agua potable para consumo de la población clorada | | | 0.00 | 0.00 | 0.00 | 0.00 | 0.00 | 0.00 | 0.00 | 0.00 | 0.00 |
| Volumenes de agua potable para consumo de la población programada para cloración | | | 0.00 | 0.00 | 0.00 | 0.00 | 0.00 | 0.00 | 0.00 | 0.00 | 0.00 |

COMPORTAMIENTO DEL INDICADOR

DESCRIPCION DE LA META ANUAL

| META ANUAL | TRIMESTRE: Octubre-Diciembre | | | | | | | |
|------------|------------------------------|-----------|------|----------|------------------|-----------|------|----------|
| | AVANCE TRIMESTRAL | | | | AVANCE ACUMULADO | | | |
| | Programado | Alcanzado | EF% | SEMAFORO | Programado | Alcanzado | EF% | SEMAFORO |
| 0.00 | 0.00 | 0.00 | 0.00 | | 0.00 | 0.00 | 0.00 | |

DESCRIPCIÓN DE RESULTADOS Y JUSTIFICACIÓN EN CASO DE VARIACIÓN SUPERIOR A ± 10 % RESPECTO A LO PROGRAMADO

EVALUACION DEL INDICADOR

DEPENDENCIA GENERAL: C00 UNIDAD TECNICA DE OPERACIÓN

DEPENDENCIA AUXILIAR: 219 Área de de Agua Potable, 220 Área de Operación

OPDAPAS
DEPARTAMENTO DE AGUA
POTABLE
Lic. Carlos Gustavo Méndez Acosta

OPDAPAS
DIRECCIÓN DE OPERACIÓN
VQ. BO.
Oscar González Toledo
C. Oscar González Toledo

ORGANISMO DE AGUA DE CHICOLAPAN

PbRm-08b FICHA TECNICA DE SEGUIMIENTO DE INDICADORES 2025 DE GESTIÓN O ESTRATEGICO

TIPO DE FICHA: OSFEM

PILAR DE DESARROLLO / EJE TRANSVERSAL: 2 Eje 2 Bienestar ambiental y acceso universal al agua "Preservación y promoción ecológica"

TEMA DE DESARROLLO: Agua para todos, hacia un nuevo modelo de gestión del agua.

PROGRAMA PRESUPUESTARIO: 02020301 Manejo eficiente y sustentable del agua

PROYECTO PRESUPUESTARIO: 020203010203 Agua limpia para el bienestar 020203010205 Operación y mantenimiento de infraestructura hidráulica para el suministro de agua

OBJETIVO DEL PROGRAMA PRESUPUESTARIO: Engloba el conjunto de acciones encaminadas al desarrollo de proyectos que propicien en la población el cuidado y manejo eficiente del agua, procurando la conservación del vital líquido para otorgar este servicio con calidad .

DEPENDENCIA GENERAL: C00 UNIDAD TECNICA DE OPERACIÓN

DEPENDENCIA AUXILIAR: 219 Área de de Agua Potable,220 Área de Operación

ESTRUCTURA DEL INDICADOR

NOMBRE DEL INDICADOR: Porcentaje de agua potable suministrada en bloque para consumo de la población.

FÓRMULA DEL CÁLCULO: (Volúmenes de agua potable para consumo de la población suministrada en bloque/Volúmenes de agua potable para consumo de la población programada para suministro en bloque)*100

INTERPRETACIÓN:

DIMENSIÓN QUE ATIENDE: Eficiencia FRECUENCIA DE MEDICIÓN: Mensual

DESCRIPCIÓN DEL FACTOR DE COMPARACIÓN:

AMBITO GEOGRAFICO:

COBERTURA:

LINEA BASE

Numero: NA 2.3 No aplica

COMPORTAMIENTO DE LAS VARIABLES DURANTE EL TRIMESTRE: Octubre-Diciembre

| VARIABLE | UNIDAD DE MEDIDA | OPERACION | META ANUAL | AVANCE TRIMESTRAL | | | | AVANCE ACUMULADO | | | |
|---|------------------|-----------|------------|-------------------|------|-----------|------|------------------|------|-----------|------|
| | | | | Programado | % | Alcanzado | % | Programado | % | Alcanzado | % |
| Volúmenes de agua potable para consumo de la población suministrada en bloque | | | 0.00 | 0.00 | 0.00 | 0.00 | 0.00 | 0.00 | 0.00 | 0.00 | 0.00 |
| Volúmenes de agua potable para consumo de la población programada para suministro en bloque | | | 0.00 | 0.00 | 0.00 | 0.00 | 0.00 | 0.00 | 0.00 | 0.00 | 0.00 |

COMPORTAMIENTO DEL INDICADOR

DESCRIPCION DE LA META ANUAL

| META ANUAL | TRIMESTRE: Octubre-Diciembre | | | | | | | |
|------------|------------------------------|-----------|------|----------|------------------|-----------|------|----------|
| | AVANCE TRIMESTRAL | | | | AVANCE ACUMULADO | | | |
| | Programado | Alcanzado | EF% | SEMAFORO | Programado | Alcanzado | EF% | SEMAFORO |
| 0.00 | 0.00 | 0.00 | 0.00 | | 0.00 | 0.00 | 0.00 | |

DESCRIPCIÓN DE RESULTADOS Y JUSTIFICACIÓN EN CASO DE VARIACIÓN SUPERIOR A ± 10 % RESPECTO A LO PROGRAMADO

EVALUACION DEL INDICADOR

DEPENDENCIA GENERAL: C00 UNIDAD TECNICA DE OPERACIÓN

DEPENDENCIA AUXILIAR: 219 Área de de Agua Potable,220 Área de Operación

OPDAPAS
ELABORÓ
DEPARTAMENTO DE AGUA
POTABLE
H. Carlos Guerrero Velázquez Acuña

OPDAPAS
DIRECCIÓN DE OPERACIÓN
VO. BO.
Oscar González Toledo
C. Oscar González Toledo

ORGANISMO DE AGUA DE CHICOLAPAN

PbRm-08b FICHA TECNICA DE SEGUIMIENTO DE INDICADORES 2025 DE GESTIÓN O ESTRATEGICO

TIPO DE FICHA: OSFEM

PILAR DE DESARROLLO / EJE TRANSVERSAL: 2 Eje 2 Bienestar ambiental y acceso universal al agua "Preservación y promoción ecológica"

TEMA DE DESARROLLO: Agua para todos, hacia un nuevo modelo de gestión del agua.

PROGRAMA PRESUPUESTARIO: 02020301 Manejo eficiente y sustentable del agua

PROYECTO PRESUPUESTARIO: 020203010203 Agua limpia para el bienestar 020203010205 Operación y mantenimiento de infraestructura hidraulica para el suministro de agua

OBJETIVO DEL PROGRAMA PRESUPUESTARIO: Engloba el conjunto de acciones encaminadas al desarrollo de proyectos que propicien en la población el cuidado y manejo eficiente del agua, procurando la conservación del vital líquido para otorgar este servicio con calidad.

DEPENDENCIA GENERAL: C00 UNIDAD TECNICA DE OPERACIÓN

DEPENDENCIA AUXILIAR: 219 Área de de Agua Potable, 220 Área de Operación

ESTRUCTURA DEL INDICADOR

NOMBRE DEL INDICADOR: Porcentaje de cumplimiento del programa de bombeo de agua potable.

FÓRMULA DEL CÁLCULO: (Cumplimiento del Programa de bombeo de agua potable/Bombeo de agua potable programado)*100

INTERPRETACIÓN:

DIMENSIÓN QUE ATIENDE: Eficiencia

DESCRIPCIÓN DEL FACTOR DE COMPARACIÓN:

AMBITO GEOGRAFICO:

COBERTURA:

LINEA BASE

FRECUENCIA DE MEDICIÓN: Mensual

Numero: NA 3.1 No aplica

COMPORTAMIENTO DE LAS VARIABLES DURANTE EL TRIMESTRE: Octubre-Diciembre

| VARIABLE | UNIDAD DE MEDIDA | OPERACION | META ANUAL | AVANCE TRIMESTRAL | | | | AVANCE ACUMULADO | | | |
|---|------------------|-----------|------------|-------------------|------|-----------|------|------------------|------|-----------|------|
| | | | | Programado | % | Alcanzado | % | Programado | % | Alcanzado | % |
| Cumplimiento del Programa de bombeo de agua potable | | | 0.00 | 0.00 | 0.00 | 0.00 | 0.00 | 0.00 | 0.00 | 0.00 | 0.00 |
| Bombeo de agua potable programado | | | 0.00 | 0.00 | 0.00 | 0.00 | 0.00 | 0.00 | 0.00 | 0.00 | 0.00 |

COMPORTAMIENTO DEL INDICADOR

DESCRIPCION DE LA META ANUAL

| META ANUAL | TRIMESTRE: Octubre-Diciembre | | | | | | | |
|------------|------------------------------|-----------|------|----------|------------------|-----------|------|----------|
| | AVANCE TRIMESTRAL | | | | AVANCE ACUMULADO | | | |
| | Programado | Alcanzado | EF% | SEMAFORO | Programado | Alcanzado | EF% | SEMAFORO |
| 0.00 | 0.00 | 0.00 | 0.00 | | 0.00 | 0.00 | 0.00 | |

DESCRIPCIÓN DE RESULTADOS Y JUSTIFICACIÓN EN CASO DE VARIACIÓN SUPERIOR A ± 10 % RESPECTO A LO PROGRAMADO

EVALUACIÓN DEL INDICADOR

DEPENDENCIA GENERAL: C00 UNIDAD TECNICA DE OPERACIÓN

DEPENDENCIA AUXILIAR: 219 Área de de Agua Potable, 220 Área de Operación

OPDAPAS
DEPARTAMENTO DE AGUA
POTABLE
Lic. Carlos Gustavo Velázquez Acosta

OPDAPAS
DIRECCIÓN DE OPERACIÓN
VO. BO.
Oscar González Toledo
C. Oscar González Toledo

ORGANISMO DE AGUA DE CHICOLAPAN

PbRm-08b FICHA TECNICA DE SEGUIMIENTO DE INDICADORES 2025 DE GESTIÓN O ESTRATEGICO

TIPO DE FICHA: OSFEM

PILAR DE DESARROLLO / EJE TRANSVERSAL: 2 Eje 2 Bienestar ambiental y acceso universal al agua "Preservación y promoción ecológica"

TEMA DE DESARROLLO: Agua para todos, hacia un nuevo modelo de gestión del agua.

PROGRAMA PRESUPUESTARIO: 02020301 Manejo eficiente y sustentable del agua

PROYECTO PRESUPUESTARIO: 020203010203 Agua limpia para el bienestar 020203010205 Operación y mantenimiento de infraestructura hidráulica para el suministro de agua

OBJETIVO DEL PROGRAMA PRESUPUESTARIO: Engloba el conjunto de acciones encaminadas al desarrollo de proyectos que propicien en la población el cuidado y manejo eficiente del agua, procurando la conservación del vital líquido para otorgar este servicio con calidad.

DEPENDENCIA GENERAL: C00 UNIDAD TECNICA DE OPERACIÓN

DEPENDENCIA AUXILIAR: 219 Área de de Agua Potable.220 Área de Operación

ESTRUCTURA DEL INDICADOR

NOMBRE DEL INDICADOR: Porcentaje de agua potable suministrada en pipas para consumo de la población.

FÓRMULA DEL CÁLCULO: (Agua potable para consumo de la población suministrada en pipas/Agua potable para consumo de la población solicitada en pipas)*100

INTERPRETACIÓN:

DIMENSIÓN QUE ATIENDE: Eficiencia

FRECUENCIA DE MEDICIÓN: Mensual

DESCRIPCIÓN DEL FACTOR DE COMPARACIÓN:

AMBITO GEOGRAFICO:

COBERTURA:

LINEA BASE

Numero: NA 3.2 No aplica

COMPORTAMIENTO DE LAS VARIABLES DURANTE EL TRIMESTRE: Octubre-Diciembre

| VARIABLE | UNIDAD DE MEDIDA | OPERACION | META ANUAL | AVANCE TRIMESTRAL | | | | AVANCE ACUMULADO | | | |
|---|------------------|-----------|------------|-------------------|------|-----------|------|------------------|------|-----------|------|
| | | | | Programado | % | Alcanzado | % | Programado | % | Alcanzado | % |
| Agua potable para consumo de la población suministrada en pipas | | | 0.00 | 0.00 | 0.00 | 0.00 | 0.00 | 0.00 | 0.00 | 0.00 | 0.00 |
| Agua potable para consumo de la población solicitada en pipas | | | 0.00 | 0.00 | 0.00 | 0.00 | 0.00 | 0.00 | 0.00 | 0.00 | 0.00 |

COMPORTAMIENTO DEL INDICADOR

DESCRIPCION DE LA META ANUAL

| META ANUAL | TRIMESTRE: Octubre-Diciembre | | | | | | | |
|------------|------------------------------|-----------|------|----------|------------------|-----------|------|----------|
| | AVANCE TRIMESTRAL | | | | AVANCE ACUMULADO | | | |
| | Programado | Alcanzado | EF% | SEMAFORO | Programado | Alcanzado | EF% | SEMAFORO |
| 0.00 | 0.00 | 0.00 | 0.00 | | 0.00 | 0.00 | 0.00 | |

DESCRIPCIÓN DE RESULTADOS Y JUSTIFICACIÓN EN CASO DE VARIACIÓN SUPERIOR A ±10 % RESPECTO A LO PROGRAMADO

EVALUACION DEL INDICADOR

DEPENDENCIA GENERAL: C00 UNIDAD TECNICA DE OPERACIÓN

DEPENDENCIA AUXILIAR: 219 Área de de Agua Potable.220 Área de Operación

OPDAPAS
DEPARTAMENTO DE AGUA POTABLE
Lic. Carlos Gustavo Velázquez Acosta

OPDAPAS
DIRECCIÓN DE OPERACIÓN
VQ. BO.
Oscar González Toledo
C. Oscar González Toledo

ORGANISMO DE AGUA DE CHICOLAPAN

PbRm-08b FICHA TECNICA DE SEGUIMIENTO DE INDICADORES 2025 DE GESTIÓN O ESTRATEGICO

TIPO DE FICHA: OSFEM

PILAR DE DESARROLLO / EJE TRANSVERSAL: 2 Eje 2 Bienestar ambiental y acceso universal al agua "Preservación y promoción ecológica"

TEMA DE DESARROLLO: Agua para todos, hacia un nuevo modelo de gestión del agua.

PROGRAMA PRESUPUESTARIO: 02020301 Manejo eficiente y sustentable del agua

PROYECTO PRESUPUESTARIO: 020203010203 Agua limpia para el bienestar 020203010205 Operación y mantenimiento de infraestructura hidráulica para el suministro de agua

OBJETIVO DEL PROGRAMA PRESUPUESTARIO: Engloba el conjunto de acciones encaminadas al desarrollo de proyectos que propicien en la población el cuidado y manejo eficiente del agua, procurando la conservación del vital líquido para otorgar este servicio con calidad.

DEPENDENCIA GENERAL: C00 UNIDAD TECNICA DE OPERACIÓN

DEPENDENCIA AUXILIAR: 219 Área de de Agua Potable, 220 Área de Operación

ESTRUCTURA DEL INDICADOR

NOMBRE DEL INDICADOR: Porcentaje de agua potable suministrada por tandeo a la población.

FORMULA DEL CÁLCULO: $(\text{Agua potable para consumo de la población suministrada por tandeo} / \text{Agua potable para consumo de la población}) * 100$

INTERPRETACIÓN:

DIMENSIÓN QUE ATIENDE: Eficiencia

DESCRIPCIÓN DEL FACTOR DE COMPARACIÓN:

AMBITO GEOGRAFICO:

COBERTURA:

LINEA BASE

Numero: NA 3.3 No aplica

FRECUENCIA DE MEDICIÓN: Mensual

COMPORTAMIENTO DE LAS VARIABLES DURANTE EL TRIMESTRE: Octubre-Diciembre

| VARIABLE | UNIDAD DE MEDIDA | OPERACION | META ANUAL | AVANCE TRIMESTRAL | | | | AVANCE ACUMULADO | | | |
|---|------------------|-----------|------------|-------------------|------|-----------|------|------------------|------|-----------|------|
| | | | | Programado | % | Alcanzado | % | Programado | % | Alcanzado | % |
| Agua potable para consumo de la población suministrada por tandeo | | | 0.00 | 0.00 | 0.00 | 0.00 | 0.00 | 0.00 | 0.00 | 0.00 | 0.00 |
| Agua potable para consumo de la población | | | 0.00 | 0.00 | 0.00 | 0.00 | 0.00 | 0.00 | 0.00 | 0.00 | 0.00 |

COMPORTAMIENTO DEL INDICADOR

DESCRIPCION DE LA META ANUAL

| META ANUAL | TRIMESTRE: Octubre-Diciembre | | | | | | | |
|------------|------------------------------|-----------|------|----------|------------------|-----------|------|----------|
| | AVANCE TRIMESTRAL | | | | AVANCE ACUMULADO | | | |
| | Programado | Alcanzado | EF% | SEMAFORO | Programado | Alcanzado | EF% | SEMAFORO |
| 0.00 | 0.00 | 0.00 | 0.00 | | 0.00 | 0.00 | 0.00 | |

DESCRIPCIÓN DE RESULTADOS Y JUSTIFICACIÓN EN CASO DE VARIACIÓN SUPERIOR A ± 10 % RESPECTO A LO PROGRAMADO

EVALUACION DEL INDICADOR

DEPENDENCIA GENERAL: C00 UNIDAD TECNICA DE OPERACIÓN

DEPENDENCIA AUXILIAR: 219 Área de de Agua Potable, 220 Área de Operación

OPDAPAS
DEPARTAMENTO DE AGUA POTABLE
Lic. Carlos Gustavo Velázquez Alonso

OPDAPAS
DIRECCIÓN DE OPERACIÓN
VO. BO.
C. Oscar González Toledo

ORGANISMO DE AGUA DE CHICOLAPAN

PbRm-08b FICHA TECNICA DE SEGUIMIENTO DE INDICADORES 2025 DE GESTIÓN O ESTRATEGICO

TIPO DE FICHA: OSFEM

PILAR DE DESARROLLO / EJE TRANSVERSAL: 2 Eje 2 Bienestar ambiental y acceso universal al agua "Preservación y promoción ecológica"

TEMA DE DESARROLLO: Agua para todos, hacia un nuevo modelo de gestión del agua.

PROGRAMA PRESUPUESTARIO: 02020301 Manejo eficiente y sustentable del agua

PROYECTO PRESUPUESTARIO: 020203010203 Agua limpia para el bienestar 020203010205 Operación y mantenimiento de infraestructura hidráulica para el suministro de agua

OBJETIVO DEL PROGRAMA PRESUPUESTARIO: Engloba el conjunto de acciones encaminadas al desarrollo de proyectos que propicien en la población el cuidado y manejo eficiente del agua, procurando la conservación del vital líquido para otorgar este servicio con calidad .

DEPENDENCIA GENERAL: C00 UNIDAD TECNICA DE OPERACIÓN

DEPENDENCIA AUXILIAR: 219 Área de de Agua Potable,220 Área de Operación

ESTRUCTURA DEL INDICADOR

NOMBRE DEL INDICADOR: Porcentaje de necesidades solventadas de mantenimiento infraestructura hidráulica.

FÓRMULA DEL CÁLCULO: $(\text{Necesidades solventadas de mantenimiento a la infraestructura hidráulica para el suministro de agua potable} / \text{Necesidades identificadas de mantenimiento a la infraestructura hidráulica para el suministro de agua potable}) * 100$

INTERPRETACIÓN: Necesidades solventadas de mantenimiento infraestructura hidráulica.

DIMENSIÓN QUE ATIENDE: Eficiencia FRECUENCIA DE MEDICIÓN: Mensual

DESCRIPCIÓN DEL FACTOR DE COMPARACIÓN: Necesidades solventadas de mantenimiento a la infraestructura hidráulica para el suministro de agua potable

AMBITO GEOGRAFICO: Municipal

COBERTURA: Local

LÍNEA BASE: 12

Numero: NA 4.1

COMPORTAMIENTO DE LAS VARIABLES DURANTE EL TRIMESTRE: Octubre-Diciembre

| VARIABLE | UNIDAD DE MEDIDA | OPERACION | META ANUAL | AVANCE TRIMESTRAL | | | | AVANCE ACUMULADO | | | |
|---|------------------|-----------|------------|-------------------|-------|-----------|--------|------------------|--------|-----------|--------|
| | | | | Programado | % | Alcanzado | % | Programado | % | Alcanzado | % |
| Necesidades solventadas de mantenimiento a la infraestructura hidráulica para el suministro de agua potable | Reporte | Sumable | 12.00 | 3.00 | 25.00 | 3.00 | 100.00 | 12.00 | 100.00 | 12.00 | 100.00 |
| Necesidades identificadas de mantenimiento a la infraestructura hidráulica para el suministro de agua potable | Reporte | Sumable | 12.00 | 3.00 | 25.00 | 3.00 | 100.00 | 12.00 | 100.00 | 12.00 | 100.00 |

COMPORTAMIENTO DEL INDICADOR

DESCRIPCION DE LA META ANUAL

Levantamiento de las necesidades de mantenimiento a la infraestructura hidráulica para el suministro de agua potable

| META ANUAL | TRIMESTRE: Octubre-Diciembre | | | | | | | |
|------------|------------------------------|-----------|--------|----------|------------------|-----------|--------|----------|
| | AVANCE TRIMESTRAL | | | | AVANCE ACUMULADO | | | |
| | Programado | Alcanzado | EF% | SEMAFORO | Programado | Alcanzado | EF% | SEMAFORO |
| 100.00 | 100.00 | 100.00 | 100.00 | Verde | 100.00 | 100.00 | 100.00 | Verde |

DESCRIPCIÓN DE RESULTADOS Y JUSTIFICACIÓN EN CASO DE VARIACIÓN SUPERIOR A $\pm 10\%$ RESPECTO A LO PROGRAMADO

Se alcanzó la meta programada para el 4to. trimestre

EVALUACION DEL INDICADOR

Se levantaron y atendieron las necesidades de mantenimiento a la infraestructura hidráulica del municipio durante el 4to. trimestre

DEPENDENCIA GENERAL: C00 UNIDAD TECNICA DE OPERACIÓN

DEPENDENCIA AUXILIAR: 219 Área de de Agua Potable,220 Área de Operación

OPDAPAS
LABORATORIO
DEPARTAMENTO DE AGUA
POTABLE
Lp. Carlos Enrique González Acosta

CHICOLAPAS 2025-2027
OPDAPAS
AL SERVICIO DEL PUEBLO
DIRECCIÓN DE OPERACIÓN
VO. BO.
Oscar González Toledo
C. Oscar González Toledo

ORGANISMO DE AGUA DE CHICOLAPAN

PbRm-08b FICHA TECNICA DE SEGUIMIENTO DE INDICADORES 2025 DE GESTIÓN O ESTRATEGICO

TIPO DE FICHA: OSFEM

PILAR DE DESARROLLO / EJE TRANSVERSAL: 2 Eje 2 Bienestar ambiental y acceso universal al agua "Preservación y promoción ecológica"

TEMA DE DESARROLLO: Agua para todos, hacia un nuevo modelo de gestión del agua.

PROGRAMA PRESUPUESTARIO: 02020301 Manejo eficiente y sustentable del agua

PROYECTO PRESUPUESTARIO: 020203010203 Agua limpia para el bienestar 020203010205 Operación y mantenimiento de infraestructura hidráulica para el suministro de agua

OBJETIVO DEL PROGRAMA PRESUPUESTARIO: Engloba el conjunto de acciones encaminadas al desarrollo de proyectos que propicien en la población el cuidado y manejo eficiente del agua, procurando la conservación del vital líquido para otorgar este servicio con calidad.

DEPENDENCIA GENERAL: C00 UNIDAD TECNICA DE OPERACIÓN

DEPENDENCIA AUXILIAR: 219 Área de de Agua Potable, 220 Área de Operación

ESTRUCTURA DEL INDICADOR

NOMBRE DEL INDICADOR: Porcentaje de especificaciones técnicas cumplidas para el mantenimiento del equipo electromecánico.

FÓRMULA DEL CÁLCULO: $(\text{Número de especificaciones técnicas cumplidas para el mantenimiento del equipo electromecánico} / \text{Total de las especificaciones técnicas requeridas para el mantenimiento del equipo electromecánico}) \times 100$

INTERPRETACIÓN: Especificaciones técnicas cumplidas para el mantenimiento del equipo electromecánico

DIMENSIÓN QUE ATIENDE: Eficiencia FRECUENCIA DE MEDICIÓN: Mensual

DESCRIPCIÓN DEL FACTOR DE COMPARACIÓN: Número de especificaciones técnicas cumplidas para el mantenimiento del equipo electromecánico

AMBITO GEOGRAFICO: Municipal

COBERTURA: Local

LINEA BASE: 12

Numero: NA 4.2

COMPORTAMIENTO DE LAS VARIABLES DURANTE EL TRIMESTRE: Octubre-Diciembre

| VARIABLE | UNIDAD DE MEDIDA | OPERACION | META ANUAL | AVANCE TRIMESTRAL | | | | AVANCE ACUMULADO | | | |
|--|------------------|-----------|------------|-------------------|-------|-----------|--------|------------------|--------|-----------|-------|
| | | | | Programado | % | Alcanzado | % | Programado | % | Alcanzado | % |
| Número de especificaciones técnicas cumplidas para el mantenimiento del equipo electromecánico | Reporte | Sumable | 12.00 | 3.00 | 25.00 | 3.00 | 100.00 | 12.00 | 100.00 | 11.00 | 91.67 |
| Total de las especificaciones técnicas requeridas para el mantenimiento del equipo electromecánico | Reporte | Sumable | 12.00 | 3.00 | 25.00 | 3.00 | 100.00 | 12.00 | 100.00 | 11.00 | 91.67 |

COMPORTAMIENTO DEL INDICADOR

DESCRIPCIÓN DE LA META ANUAL

Cumplimiento de las especificaciones técnicas para el mantenimiento del equipo electromecánico de la infraestructura para el suministro de agua potable

| META ANUAL | TRIMESTRE: Octubre-Diciembre | | | | | | | |
|------------|------------------------------|-----------|--------|----------|------------------|-----------|--------|----------|
| | AVANCE TRIMESTRAL | | | | AVANCE ACUMULADO | | | |
| | Programado | Alcanzado | EF% | SEMAFORO | Programado | Alcanzado | EF% | SEMAFORO |
| 100.00 | 100.00 | 100.00 | 100.00 | Verde | 100.00 | 100.00 | 100.00 | Verde |

DESCRIPCIÓN DE RESULTADOS Y JUSTIFICACIÓN EN CASO DE VARIACIÓN SUPERIOR A $\pm 10\%$ RESPECTO A LO PROGRAMADO

Se alcanzó la meta programada para el 4to. trimestre

EVALUACIÓN DEL INDICADOR

Se dio cumplimiento a las especificaciones técnicas para el mantenimiento del equipo electromecánico de la infraestructura para el suministro del agua potable durante el 4to. trimestre

DEPENDENCIA GENERAL: C00 UNIDAD TECNICA DE OPERACIÓN

DEPENDENCIA AUXILIAR: 219 Área de de Agua Potable, 220 Área de Operación

OPDAPAS
DEPARTAMENTO DE AGUA POTABLE
Lic. Carlos Gustavo Velázquez Acosta

OPDAPAS
DIRECCIÓN DE OPERACIÓN
VO. BO.
Oscar González Toledo
C. Oscar González Toledo

ORGANISMO DE AGUA DE CHICOLAAPAN

PbRm-08b FICHA TECNICA DE SEGUIMIENTO DE INDICADORES 2025 DE GESTIÓN O ESTRATEGICO

TIPO DE FICHA: OSFEM

PILAR DE DESARROLLO / EJE TRANSVERSAL: 2 Eje 2 Bienestar ambiental y acceso universal al agua "Preservación y promoción ecológica"

TEMA DE DESARROLLO: Agua para todos, hacia un nuevo modelo de gestión del agua.

PROGRAMA PRESUPUESTARIO: 02020301 Manejo eficiente y sustentable del agua

PROYECTO PRESUPUESTARIO: 020203010203 Agua limpia para el bienestar 020203010205 Operación y mantenimiento de infraestructura hidráulica para el suministro de agua

OBJETIVO DEL PROGRAMA PRESUPUESTARIO: Engloba el conjunto de acciones encaminadas al desarrollo de proyectos que propicien en la población el cuidado y manejo eficiente del agua, procurando la conservación del vital líquido para otorgar este servicio con calidad.

DEPENDENCIA GENERAL: C00 UNIDAD TECNICA DE OPERACIÓN

DEPENDENCIA AUXILIAR: 219 Área de de Agua Potable, 220 Área de Operación

ESTRUCTURA DEL INDICADOR

NOMBRE DEL INDICADOR: Porcentaje de supervisiónes a las líneas de conducción y distribución de agua potable.

FÓRMULA DEL CÁLCULO: (Líneas de conducción y distribución de agua potable supervisadas / Líneas de conducción y distribución de agua potable en proceso de supervisión) * 100

INTERPRETACIÓN: Supervisiónes a las líneas de conducción y distribución de agua potable

DIMENSIÓN QUE ATIENDE: Eficiencia FRECUENCIA DE MEDICIÓN: Mensual

DESCRIPCIÓN DEL FACTOR DE COMPARACIÓN: Líneas de conducción y distribución de agua potable

AMBITO GEOGRAFICO: Municipal

COBERTURA: Local

LINEA BASE: 12

Numero: NA 5.1

COMPORTAMIENTO DE LAS VARIABLES DURANTE EL TRIMESTRE: Octubre-Diciembre

| VARIABLE | UNIDAD DE MEDIDA | OPERACION | META ANUAL | AVANCE TRIMESTRAL | | | | AVANCE ACUMULADO | | | |
|---|------------------|-----------|------------|-------------------|-------|-----------|--------|------------------|--------|-----------|--------|
| | | | | Programado | % | Alcanzado | % | Programado | % | Alcanzado | % |
| Líneas de conducción y distribución de agua potable supervisadas | Reporte | Sumable | 12.00 | 3.00 | 25.00 | 3.00 | 100.00 | 12.00 | 100.00 | 12.00 | 100.00 |
| Líneas de conducción y distribución de agua potable en proceso de supervisión | Reporte | Sumable | 12.00 | 3.00 | 25.00 | 3.00 | 100.00 | 12.00 | 100.00 | 12.00 | 100.00 |

COMPORTAMIENTO DEL INDICADOR

DESCRIPCION DE LA META ANUAL

Supervisión de las líneas de conducción y distribución de agua potable

| META ANUAL | TRIMESTRE: Octubre-Diciembre | | | | | | | |
|------------|------------------------------|-----------|--------|----------|------------------|-----------|--------|----------|
| | AVANCE TRIMESTRAL | | | | AVANCE ACUMULADO | | | |
| | Programado | Alcanzado | EF% | SEMAFORO | Programado | Alcanzado | EF% | SEMAFORO |
| 100.00 | 100.00 | 100.00 | 100.00 | Verde | 100.00 | 100.00 | 100.00 | Verde |

DESCRIPCIÓN DE RESULTADOS Y JUSTIFICACIÓN EN CASO DE VARIACIÓN SUPERIOR A ± 10 % RESPECTO A LO PROGRAMADO
Se alcanzó la meta programada para el 4to. trimestre

EVALUACION DEL INDICADOR

Se supervisaron las líneas de conducción y distribución de agua potable durante el 4to. trimestre

DEPENDENCIA GENERAL: C00 UNIDAD TECNICA DE OPERACIÓN

DEPENDENCIA AUXILIAR: 219 Área de de Agua Potable, 220 Área de Operación

OPDAPAS
DEPARTAMENTO DE AGUA POTABLE
Lic. Carlos Gustavo Velázquez Acosta

OPDAPAS
DIRECCIÓN DE OPERACIÓN
VO. BO.
Oscar González Toledo
C. Oscar González Toledo

ORGANISMO DE AGUA DE CHICOLAPAN

PbRm-08b FICHA TECNICA DE SEGUIMIENTO DE INDICADORES 2025 DE GESTIÓN O ESTRATEGICO

TIPO DE FICHA: OSFEM

PILAR DE DESARROLLO / EJE TRANSVERSAL: 2 Eje 2 Bienestar ambiental y acceso universal al agua "Preservación y promoción ecológica"

TEMA DE DESARROLLO: Agua para todos, hacia un nuevo modelo de gestión del agua.

PROGRAMA PRESUPUESTARIO: 02020301 Manejo eficiente y sustentable del agua

PROYECTO PRESUPUESTARIO: 020203010203 Agua limpia para el bienestar 020203010205 Operación y mantenimiento de infraestructura hidraulica para el suministro de agua

OBJETIVO DEL PROGRAMA PRESUPUESTARIO: Engloba el conjunto de acciones encaminadas al desarrollo de proyectos que propicien en la población el cuidado y manejo eficiente del agua, procurando la conservación del vital líquido para otorgar este servicio con calidad .

DEPENDENCIA GENERAL: C00 UNIDAD TECNICA DE OPERACIÓN

DEPENDENCIA AUXILIAR: 219 Área de de Agua Potable,220 Área de Operación

ESTRUCTURA DEL INDICADOR

NOMBRE DEL INDICADOR: Porcentaje de válvulas de control de conducción de agua potable verificadas.

FÓRMULA DEL CÁLCULO: (Válvulas de control de conducción de agua potable verificadas/Válvulas de control de conducción de agua potable programadas para verificación)*100

INTERPRETACIÓN: Verificación de válvulas de control de conducción de agua potable

DIMENSIÓN QUE ATIENDE: Eficiencia

DESCRIPCIÓN DEL FACTOR DE COMPARACIÓN: Válvulas de control de conducción de agua potable verificadas

AMBITO GEOGRAFICO: Municipal

COBERTURA: Local

LINEA BASE: 12

FRECUENCIA DE MEDICIÓN: Mensual

Numero: NA 5.2

COMPORTAMIENTO DE LAS VARIABLES DURANTE EL TRIMESTRE: Octubre-Diciembre

| VARIABLE | UNIDAD DE MEDIDA | OPERACION | META ANUAL | AVANCE TRIMESTRAL | | | | AVANCE ACUMULADO | | | |
|---|------------------|-----------|------------|-------------------|-------|-----------|--------|------------------|--------|-----------|--------|
| | | | | Programado | % | Alcanzado | % | Programado | % | Alcanzado | % |
| Válvulas de control de conducción de agua potable verificadas | Reporte | Sumable | 12.00 | 3.00 | 25.00 | 3.00 | 100.00 | 12.00 | 100.00 | 12.00 | 100.00 |
| Válvulas de control de conducción de agua potable programadas para verificación | Reporte | Sumable | 12.00 | 3.00 | 25.00 | 3.00 | 100.00 | 12.00 | 100.00 | 12.00 | 100.00 |

COMPORTAMIENTO DEL INDICADOR

DESCRIPCION DE LA META ANUAL

Verificación de las válvulas de control de conducción de agua potable

| META ANUAL | TRIMESTRE: Octubre-Diciembre | | | | | | | |
|------------|------------------------------|-----------|--------|----------|------------------|-----------|--------|----------|
| | AVANCE TRIMESTRAL | | | | AVANCE ACUMULADO | | | |
| | Programado | Alcanzado | EF% | SEMAFORO | Programado | Alcanzado | EF% | SEMAFORO |
| 100.00 | 100.00 | 100.00 | 100.00 | Verde | 100.00 | 100.00 | 100.00 | Verde |

DESCRIPCIÓN DE RESULTADOS Y JUSTIFICACIÓN EN CASO DE VARIACIÓN SUPERIOR A ± 10 % RESPECTO A LO PROGRAMADO
Se alcanzó la meta programada para el 4to. trimestre

EVALUACION DEL INDICADOR

Se verificaron las válvulas de control de conducción de agua potable durante el 4to. trimestre

DEPENDENCIA GENERAL: C00 UNIDAD TECNICA DE OPERACIÓN

DEPENDENCIA AUXILIAR: 219 Área de de Agua Potable,220 Área de Operación

OPDAPAS
DEPARTAMENTO DE AGUA
POTABLE
Ing. Carlos Gustavo Velázquez Acosta

OPDAPAS
DIRECCIÓN DE OPERACIÓN
VO. BO.
Oscar González Toledo
C. Oscar González Toledo

ORGANISMO DE AGUA DE CHICOLAPAN

PbRm-08b FICHA TECNICA DE SEGUIMIENTO DE INDICADORES 2025 DE GESTIÓN O ESTRATEGICO

TIPO DE FICHA: OSFEM

PILAR DE DESARROLLO / EJE TRANSVERSAL: 2 Eje 2 Bienestar ambiental y acceso universal al agua "Preservación y promoción ecológica"

TEMA DE DESARROLLO: Agua para todos, hacia un nuevo modelo de gestión del agua.

PROGRAMA PRESUPUESTARIO: 02020301 Manejo eficiente y sustentable del agua

PROYECTO PRESUPUESTARIO: 020203010203 Agua limpia para el bienestar 020203010205 Operación y mantenimiento de infraestructura hidráulica para el suministro de agua

OBJETIVO DEL PROGRAMA PRESUPUESTARIO: Engloba el conjunto de acciones encaminadas al desarrollo de proyectos que propicien en la población el cuidado y manejo eficiente del agua, procurando la conservación del vital líquido para otorgar este servicio con calidad .

DEPENDENCIA GENERAL: C00 UNIDAD TECNICA DE OPERACIÓN

DEPENDENCIA AUXILIAR: 219 Área de de Agua Potable,220 Área de Operación

ESTRUCTURA DEL INDICADOR

NOMBRE DEL INDICADOR: Porcentaje de construcción de pozos de inyección para la recarga de los mantos acuíferos.

FÓRMULA DEL CÁLCULO: (Construcción realizada de pozos de inyección para la recarga de los mantos acuíferos/Construcción programada de pozos de inyección para la recarga de los mantos acuíferos)*100

INTERPRETACIÓN:

DIMENSIÓN QUE ATIENDE: Eficiencia FRECUENCIA DE MEDICIÓN: Mensual

DESCRIPCIÓN DEL FACTOR DE COMPARACIÓN:

AMBITO GEOGRAFICO:

COBERTURA:

LINEA BASE

Numero: NA 6.1 No aplica

COMPORTAMIENTO DE LAS VARIABLES DURANTE EL TRIMESTRE: Octubre-Diciembre

| VARIABLE | UNIDAD DE MEDIDA | OPERACION | META ANUAL | AVANCE TRIMESTRAL | | | | AVANCE ACUMULADO | | | |
|---|------------------|-----------|------------|-------------------|------|-----------|------|------------------|------|-----------|------|
| | | | | Programado | % | Alcanzado | % | Programado | % | Alcanzado | % |
| Construcción realizada de pozos de inyección para la recarga de los mantos acuíferos | | | 0.00 | 0.00 | 0.00 | 0.00 | 0.00 | 0.00 | 0.00 | 0.00 | 0.00 |
| Construcción programada de pozos de inyección para la recarga de los mantos acuíferos | | | 0.00 | 0.00 | 0.00 | 0.00 | 0.00 | 0.00 | 0.00 | 0.00 | 0.00 |

COMPORTAMIENTO DEL INDICADOR

DESCRIPCION DE LA META ANUAL

| META ANUAL | TRIMESTRE: Octubre-Diciembre | | | | | | | |
|------------|------------------------------|-----------|------|----------|------------------|-----------|------|----------|
| | AVANCE TRIMESTRAL | | | | AVANCE ACUMULADO | | | |
| | Programado | Alcanzado | EF% | SEMAFORO | Programado | Alcanzado | EF% | SEMAFORO |
| 0.00 | 0.00 | 0.00 | 0.00 | | 0.00 | 0.00 | 0.00 | |

DESCRIPCIÓN DE RESULTADOS Y JUSTIFICACIÓN EN CASO DE VARIACIÓN SUPERIOR A ± 10 % RESPECTO A LO PROGRAMADO

EVALUACION DEL INDICADOR

DEPENDENCIA GENERAL: C00 UNIDAD TECNICA DE OPERACIÓN

DEPENDENCIA AUXILIAR: 219 Área de de Agua Potable,220 Área de Operación

OPDAPAS
DEPARTAMENTO DE AGUA
POTABLE

Lic. Carlos Gustavo Velázquez Acosta

OPDAPAS
DIRECCIÓN DE OPERACIÓN

VO. BO.
Oscar González Toledo

C. Oscar González Toledo

ORGANISMO DE AGUA DE CHICOLAPAN

PbRm-08b FICHA TECNICA DE SEGUIMIENTO DE INDICADORES 2025 DE GESTIÓN O ESTRATEGICO

TIPO DE FICHA: OSFEM

PILAR DE DESARROLLO / EJE TRANSVERSAL: 2 Eje 2 Bienestar ambiental y acceso universal al agua "Preservación y promoción ecológica"

TEMA DE DESARROLLO: Agua para todos, hacia un nuevo modelo de gestión del agua.

PROGRAMA PRESUPUESTARIO: 02020301 Manejo eficiente y sustentable del agua

PROYECTO PRESUPUESTARIO: 020203010203 Agua limpia para el bienestar 020203010205 Operación y mantenimiento de infraestructura hidráulica para el suministro de agua

OBJETIVO DEL PROGRAMA PRESUPUESTARIO: Engloba el conjunto de acciones encaminadas al desarrollo de proyectos que propicien en la población el cuidado y manejo eficiente del agua, procurando la conservación del vital líquido para otorgar este servicio con calidad.

DEPENDENCIA GENERAL: C00 UNIDAD TECNICA DE OPERACIÓN

DEPENDENCIA AUXILIAR: 219 Área de de Agua Potable, 220 Área de Operación

ESTRUCTURA DEL INDICADOR

NOMBRE DEL INDICADOR: Porcentaje de construcción bordos para la captación de agua pluvial.

FÓRMULA DEL CÁLCULO: (Construcción de bordos realizada para la captación de agua pluvial/Construcción programada de bordos para la captación de agua pluvial)*100

INTERPRETACIÓN:

DIMENSIÓN QUE ATIENDE: Eficiencia FRECUENCIA DE MEDICIÓN: Mensual

DESCRIPCIÓN DEL FACTOR DE COMPARACIÓN:

AMBITO GEOGRAFICO:

COBERTURA:

LINEA BASE

Numero: NA 6.2 No aplica

COMPORTAMIENTO DE LAS VARIABLES DURANTE EL TRIMESTRE: Octubre-Diciembre

| VARIABLE | UNIDAD DE MEDIDA | OPERACION | META ANUAL | AVANCE TRIMESTRAL | | | | AVANCE ACUMULADO | | | |
|---|------------------|-----------|------------|-------------------|------|-----------|------|------------------|------|-----------|------|
| | | | | Programado | % | Alcanzado | % | Programado | % | Alcanzado | % |
| Construcción de bordos realizada para la captación de agua pluvial | | | 0.00 | 0.00 | 0.00 | 0.00 | 0.00 | 0.00 | 0.00 | 0.00 | 0.00 |
| Construcción programada de bordos para la captación de agua pluvial | | | 0.00 | 0.00 | 0.00 | 0.00 | 0.00 | 0.00 | 0.00 | 0.00 | 0.00 |

COMPORTAMIENTO DEL INDICADOR

DESCRIPCION DE LA META ANUAL

| META ANUAL | TRIMESTRE: Octubre-Diciembre | | | | | | | |
|------------|------------------------------|-----------|------|----------|------------------|-----------|------|----------|
| | AVANCE TRIMESTRAL | | | | AVANCE ACUMULADO | | | |
| | Programado | Alcanzado | EF% | SEMAFORO | Programado | Alcanzado | EF% | SEMAFORO |
| 0.00 | 0.00 | 0.00 | 0.00 | | 0.00 | 0.00 | 0.00 | |

DESCRIPCIÓN DE RESULTADOS Y JUSTIFICACIÓN EN CASO DE VARIACIÓN SUPERIOR A ± 10 % RESPECTO A LO PROGRAMADO

EVALUACION DEL INDICADOR

DEPENDENCIA GENERAL: C00 UNIDAD TECNICA DE OPERACIÓN

DEPENDENCIA AUXILIAR: 219 Área de de Agua Potable, 220 Área de Operación

OPDAPAS
DEPARTAMENTO DE AGUA
Lic. Benigno Sánchez Acosta

OPDAPAS
DIRECCIÓN DE OPERACIÓN
VO. PO.
Oscar González Toledo
C. Oscar González Toledo

ORGANISMO DE AGUA DE CHICOLAPAN

PbRm-08b FICHA TÉCNICA DE SEGUIMIENTO DE INDICADORES 2025 DE GESTIÓN O ESTRATÉGICO

TIPO DE FICHA: OSFEM

PILAR DE DESARROLLO / EJE TRANSVERSAL: 2 Eje 2 Bienestar ambiental y acceso universal al agua "Preservación y promoción ecológica"

TEMA DE DESARROLLO: Agua para todos, hacia un nuevo modelo de gestión del agua.

PROGRAMA PRESUPUESTARIO: 02020301 Manejo eficiente y sustentable del agua

PROYECTO PRESUPUESTARIO: 020203010203 Agua limpia para el bienestar 020203010205 Operación y mantenimiento de infraestructura hidráulica para el suministro de agua

OBJETIVO DEL PROGRAMA PRESUPUESTARIO: Engloba el conjunto de acciones encaminadas al desarrollo de proyectos que propicien en la población el cuidado y manejo eficiente del agua, procurando la conservación del vital líquido para otorgar este servicio con calidad.

DEPENDENCIA GENERAL: C00 UNIDAD TÉCNICA DE OPERACIÓN

DEPENDENCIA AUXILIAR: 219 Área de de Agua Potable, 220 Área de Operación

ESTRUCTURA DEL INDICADOR

NOMBRE DEL INDICADOR: Promedio de asistentes a las acciones de cultura del agua realizadas.

FÓRMULA DEL CÁLCULO: (Número de asistentes conferencias, talleres, cursos y/o eventos en materia de cultura del agua/Total de conferencias, talleres, cursos y/o eventos en materia de cultura del agua realizados)

INTERPRETACIÓN: Asistentes a las acciones de cultura del agua realizadas

DIMENSIÓN QUE ATIENDE: Eficiencia FRECUENCIA DE MEDICIÓN: Trimestral

DESCRIPCIÓN DEL FACTOR DE COMPARACIÓN: Número de asistentes a conferencias, talleres, cursos y/o eventos en materia de cultura del agua

AMBITO GEOGRÁFICO: Municipal

COBERTURA: Local

LINEA BASE: 2

Numero: NA 7.1

COMPORTAMIENTO DE LAS VARIABLES DURANTE EL TRIMESTRE: Octubre-Diciembre

| VARIABLE | UNIDAD DE MEDIDA | OPERACION | META ANUAL | AVANCE TRIMESTRAL | | | | AVANCE ACUMULADO | | | |
|--|------------------|-----------|------------|-------------------|------|-----------|------|------------------|--------|-----------|--------|
| | | | | Programado | % | Alcanzado | % | Programado | % | Alcanzado | % |
| Número de asistentes conferencias, talleres, cursos y/o eventos en materia de cultura del agua | Informe | Sumable | 2.00 | 0.00 | 0.00 | 0.00 | 0.00 | 2.00 | 100.00 | 2.00 | 100.00 |
| Total de conferencias, talleres, cursos y/o eventos en materia de cultura del agua realizados | Informe | Sumable | 2.00 | 0.00 | 0.00 | 0.00 | 0.00 | 2.00 | 100.00 | 2.00 | 100.00 |

COMPORTAMIENTO DEL INDICADOR

DESCRIPCIÓN DE LA META ANUAL

Participación de la población en los eventos

| META ANUAL | TRIMESTRE: Octubre-Diciembre | | | | | | | |
|------------|------------------------------|-----------|------|----------|------------------|-----------|--------|----------|
| | AVANCE TRIMESTRAL | | | | AVANCE ACUMULADO | | | |
| | Programado | Alcanzado | EF% | SEMAFORO | Programado | Alcanzado | EF% | SEMAFORO |
| 1.00 | 0.00 | 0.00 | 0.00 | Verde | 1.00 | 1.00 | 100.00 | Verde |

DESCRIPCIÓN DE RESULTADOS Y JUSTIFICACIÓN EN CASO DE VARIACIÓN SUPERIOR A ±10 % RESPECTO A LO PROGRAMADO
Se cumple la meta programada durante el 4to. trimestre

EVALUACIÓN DEL INDICADOR

Se alcanzó la meta comprometida en el 4to. trimestre

DEPENDENCIA GENERAL: C00 UNIDAD TÉCNICA DE OPERACIÓN

DEPENDENCIA AUXILIAR: 219 Área de de Agua Potable, 220 Área de Operación

OPDAPAS
DEPARTAMENTO DE AGUA
POTABLE
Lic. Carlos Gustavo Velázquez Acosta

OPDAPAS
DIRECCIÓN DE OPERACIÓN:
VO. PO.
Oscar González Toledo
C. Oscar González Toledo